



Stichting Rijsbergse Vliegerdagen
Risten 2
4891bb Rijsbergen
rijsbergsevliegerdagen@gmail.com
www.rijsbergsevliegerdagen.nl
13e Jaargang Nieuwsbrief nr: 60
Datum : 01-01-2025

Inhoudsopgave nieuwsbrief nummer 60

- Nieuwsbrief nummer 60
- Nieuwsbrief online lezen of downloaden.
- Foto impressie Halloween (K)Rijsbergen
- Informatie Deelnemers
- Hoe bouw ik een vlieger door Jan van Leeuwen
- Het dagboek van Steve Goudeseune
- Ncb
- Tot slot

De nieuwsbrief van de Rijsbergse Vliegerdagen verschijnt iedere 1e van het kwartaal, plus 2 weken voor aanvang van de Rijsbergse Vliegerdagen een extra uitgave.

De Nieuwsbrief lezen of downloaden kan via de website: <https://rijsbergsevliegerdagen.nl/nieuwsbrief/>



Let op : we hebben een nieuw emailadres :
Rijsbergsevliegerdagen@gmail.com



Stichting Rijsbergse Vliegerdagen
Risten 2
4891bb Rijsbergen
rijsbergsevliegerdagen@gmail.com
www.rijsbergsevliegerdagen.nl
13e Jaargang Nieuwsbrief nr: 60
Datum : 01-01-2025

Namens het bestuur van de Stichting Rijsbergse Vliegerdagen wensen wij iedereen een gelukkig nieuwjaar en een goede gezondheid !
Tot ziens op de 15^e Rijsbergse Vliegerdagen, 16 en 17 Augustus 2025

Happy New Year

Godt nyttår

Bonne année

Frohes Neues Jahr

Buon anno

Gelukkig Nieuwjaar





Stichting Rijsbergse Vliegerdagen
Risten 2
4891bb Rijsbergen
rijsbergsevliegerdagen@gmail.com
www.rijsbergsevliegerdagen.nl
13e Jaargang Nieuwsbrief nr: 60
Datum : 01-01-2025

Nieuwsbrief nummer 60

Je hoort wel eens zeggen : “wat is nu een jaar”?

En dat klopt ook, het vliegt voorbij.

Bij een nieuw jaar kijken we ook altijd terug, wat hebben we allemaal gedaan afgelopen jaar en waar zijn we geweest, vakantie, vliegerfestivals enzovoort.

En dan blijkt dat je vaak geweldige herinneringen hebt gemaakt. Dingen die je niet snel gaat vergeten en waarbij dan vaak een glimlach op je gezicht verschijnt.

Helaas gebeuren er ook minder leuke dingen, mensen waar je vaak dicht bij stond die er niet meer zijn. Het komt dan vaak dichtbij en dat doet pijn.

We staan aan het begin van een nieuwjaar, en waarschijnlijk is iedereen al weer plannen aan het maken, naar welke vliegerfestival gaan we ? Waar gaan we heen met vakantie, enzovoort!

Ook het bestuur van de Rijsbergse Vliegerdagen is al weer volop bezig.

Onder andere met de vergunningen....

Ieder jaar wordt de regelgeving meer en meer. We komen zo dadelijk op een punt dat het niet meer mogelijk is een evenement te organiseren. Ook financieel blijft het een hele opgave om alles rond te krijgen.

Maar we gaan er weer voor in 2025 om er samen met jullie, de deelnemers, een geweldig feest van te maken!!!

Binnenkort wordt de inschrijving geopend.

Iedere deelnemer die vorig heeft ingeschreven krijgt een email, zodra je kunt aanmelden.

Kijk verderop in de nieuwsbrief bij : “Informatie Deelnemers”.

Namens Tim, Jan, Corne, Petra en ondergetekende, wensen wij iedereen een gelukkig en voorspoedig nieuwjaar, en vooral een goede gezondheid!!

Rene Baremans

Voorzitter Stichting Rijsbergse Vliegerdagen





Stichting Rijsbergse Vliegerdagen
Risten 2
4891bb Rijsbergen
rijsbergsevliegerdagen@gmail.com
www.rijsbergsevliegerdagen.nl
13e Jaargang Nieuwsbrief nr: 60
Datum : 01-01-2025

Nieuwsbrief online lezen of downloaden.

Je kunt de nieuwsbrief op de website vinden van de Rijsbergse Vliegerdagen.
Klik op de nieuwsbrief en je kunt hem online lezen

kinderen
waarin ze
og veel
ndbak,
t... (dat is

ma.

shows en
at 13 in

00 uur lichtjesavond op de Rijsbergse Vliegerdagen (mede mogelijk

Rond het veld wordt alles verlicht, duizenden led lampjes worden ontstoken zodra de duisternis invalt. Je kunt op het veld een "lichtroute" lopen.
Kom kijken en:

"Laat je verrassen in de betoverende wereld van de lichtjesavond."

Sociale Media

Hoofd sponsors

Recente Nieuwsbrief

Of je gaat naar het tabblad Nieuwsbrief, hier kun je de nieuwsbrief op 2 manieren lezen, als 3d flip of als pdf bestand. Je kunt het pdf bestand ook downloaden.

Info Rijsbergse Vliegerdagen 19 en 20 augustus

Vliegerdagen Magazine

Op 19 en 20 Augustus 2023 vindt de 13^e editie plaats van de Rijsbergse Vliegerdagen (jaarlijks het derde weekend van Augustus).

Door de jaren heen hebben we meer dan 9 nationaliteiten op ons vliegerveld gehad.

Met recht kunnen we spreken van IKF (International Kite Festival) Rijsbergse Vliegerdagen.

Sociale Media

Sponsors

<https://rijsbergsevliegerdagen.nl/nieuwsbrief-download>

<https://rijsbergsevliegerdagen.nl/nieuwsbrief>

Je kunt ook altijd een email sturen naar rijsbergsevliegerdagen@gmail.com voor informatie, of om de nieuwsbrief direct gemaild te krijgen mocht het downloaden niet lukken.



Stichting Rijsbergse Vliegerdagen
Risten 2
4891bb Rijsbergen
rijsbergsevliegerdagen@gmail.com
www.rijsbergsevliegerdagen.nl
13e Jaargang Nieuwsbrief nr: 60
Datum : 01-01-2025

Foto impressie Halloween (K) Rijsbergen.

Een groep deelnemers van de Rijsbergse Vliegerdagen hebben zich verzameld in "De Lichtjesbrigade". We zijn allemaal gek van vliegers met verlichting. Dit jaar waren we voor de derde keer gevraagd om Halloween Rijsbergen te ondersteunen. En ik moet zeggen iedereen was wel HEEL fanatiek bezig geweest om het zo eng en griezelig mogelijk te maken.....





Stichting Rijsbergse Vliegerdagen
Risten 2
4891bb Rijsbergen
rijsbergsevliegerdagen@gmail.com
www.rijsbergsevliegerdagen.nl
13e Jaargang Nieuwsbrief nr: 60
Datum : 01-01-2025





Stichting Rijsbergse Vliegerdagen
Risten 2
4891bb Rijsbergen
rijsbergsevliegerdagen@gmail.com
www.rijsbergsevliegerdagen.nl
13e Jaargang Nieuwsbrief nr: 60
Datum : 01-01-2025

Informatie deelnemers....

Aanmelden voor de Rijsbergse Vliegerdagen 2025

Op dit moment kun je je nog **niet** aanmelden voor de Rijsbergse Vliegerdagen 2025.

Begin januari 2025 gaan we de inschrijving weer openen. Degene die vorig jaar hebben ingeschreven krijgen hier bericht van per email.

LET OP: je kunt alleen nog inschrijven als je akkoord met het reglement hebt aangevinkt !!!

Zoals in voorgaande jaren geldt ook voor de rijsbergse vliegerdagen van 2025 het volgende:

Een verzoek aan alle deelnemers.

Zodra je op het veld bent, beperk het rijden met de auto tot een minimum !!

Mocht je tussendoor even weg moeten, parkeer dan op de parkeerplaats. Doe je boodschappen voor je het veld op komt aub. Als het vliegerfeest is afgelopen willen wij heel graag een onbeschadigd weiland achter laten.

Dus **minimaal** rijden met de auto op het veld ! (zie ons reglement)

Groepsapp deelnemers Rijsbergse Vliegerdagen

De groepsapp voor de deelnemers van de Rijsbergse Vliegerdagen is actief gebleven dus ook via de groepsapp kun je reageren. En ook wij plaatsen hier berichten in.

Wil je ook in de groepsapp stuur dan even een mailtje, appje, of via facebook chat met je naam, emailadres en gsm nr, dan wordt je aan de groep toegevoegd..

Stroomvoorziening 2025

Als het weiland nat is, zorg dan dat je stekkers, droog liggen en zeker **niet** IN het water liggen!!!!

Vocht geeft kortsluiting en daardoor valt de stroomvoorziening uit!

Zoals iedereen weet zijn de energie prijzen enorm gestegen.

Vanwege de hoge brandstofkosten zijn we genoodzaakt onderstaand schema aan te houden:

Er is stroom op alle velden !

Vanaf: Vrijdag 16 augustus 10.00 uur

Tot : Zondag 18 Augustus 17.00 uur.

Degene die tot maandag blijven staan, moeten er dus rekening mee houden dat ze dan zelf een 12 volt voorziening hebben.

Op zondagavond vanaf 17.00 uur is er op geen enkel vliegerveld meer stroom !!

Houdt hier dus rekening mee !

Ook bedankt aan al diegene die het envelopje voor de vrijwillige bijdrage bij ons inleveren !

Bestuur Stichting Rijsbergse Vliegerdagen.



Stichting Rijsbergse Vliegerdagen
Risten 2
4891bb Rijsbergen
rijsbergsevliegerdagen@gmail.com
www.rijsbergsevliegerdagen.nl
13e Jaargang Nieuwsbrief nr: 60
Datum : 01-01-2025

Hoe bouw ik een vlieger door.....Jan van Leeuwen .

WAAIER

Deze vlieger zag ik op het strand te Zeebrugge. Het was meteen “liefde op het eerste zicht”. Naar voorbeeld van een Japans model, gemaakt met moderne materialen. Het model is breed inzetbaar (2½ tot 6 Bft.) Naar gelang de windsterkte zal de staartlengte moeten worden aangepast. Bij veel wind een lange staart, bij minder wind een kortere. Daarbij zal ook de toom wat aangepast moeten worden. Eigenlijk iets wat bij veel vliegers gedaan moet worden.

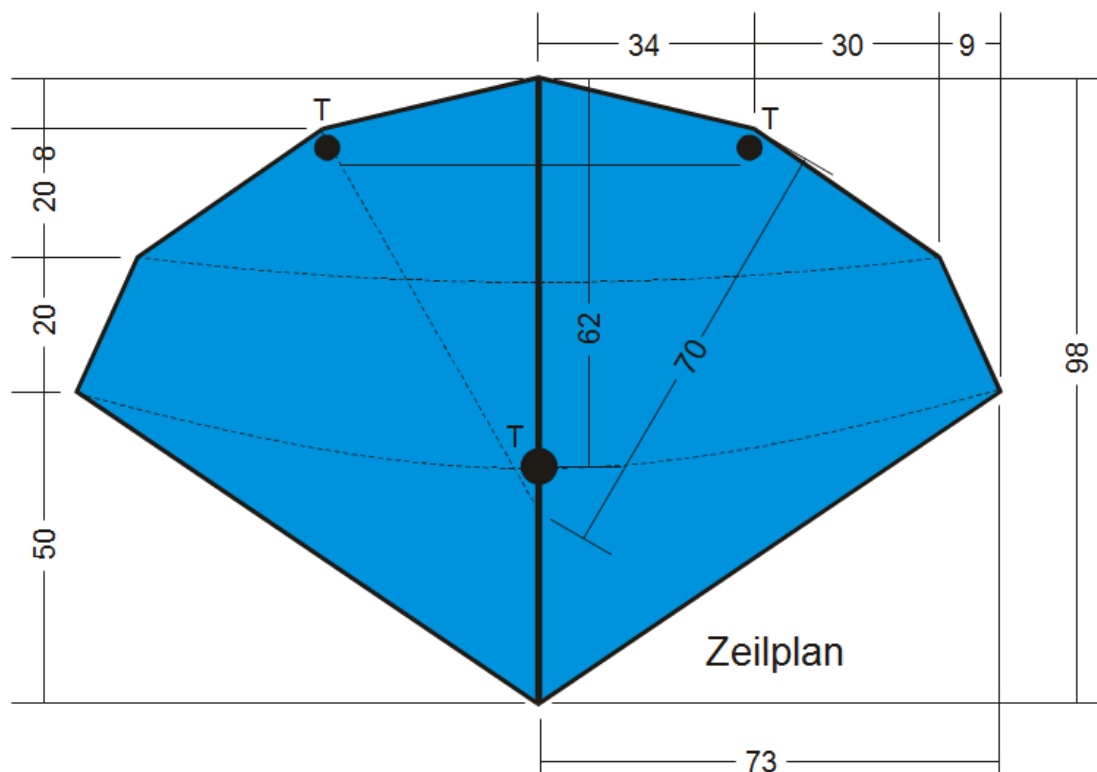
N.B. De ontwerper en de naam van het model is mij niet bekend. Om het model toch een naam te geven is gekozen voor een naam die de vorm benaderd.

MATERIAAL

- ± 1,5 m¹ 32 grams spinnakerdoek
- 2 stuks RCF Ø 6 mm voor de liggers 1.5 m lang
- 1 stuks RCF Ø 6 mm voor de staander 1 m lang
- 3 stuks RCF Ø 4 mm voor de 2 spreiders en de ligger 0.7 m lang
- 1 stuk soepele slang voor Ø 4 mm
- 2 stuks Y-verbinder Ø 4 mm
- 1 splitdop Ø 6 mm
- 5 nylon eind doppen Ø 6 mm
- 2 nylon eind doppen Ø 2 mm
- spinnakerzoomband
- dacron voor versterkingen en tasjes
- 5 m toom en opspanlijn
- 4 aluminium ringen
- 1 scheerlijnsparner
- 50 cm veter of platte vliegerlijn.



Stichting Rijsbergse Vliegerdagen
 Risten 2
 4891bb Rijsbergen
rijsbergsevliegerdagen@gmail.com
www.rijsbergsevliegerdagen.nl
 13e Jaargang Nieuwsbrief nr: 60
 Datum : 01-01-2025



ZEIL

Voor de symmetrie is een kartonnen mal nodig. We kunnen volstaan met het maken van een mal van de halve vlieger.

Zet de coördinaten volgens de tekening uit op het karton en snij langs een liniaal het vlak uit.

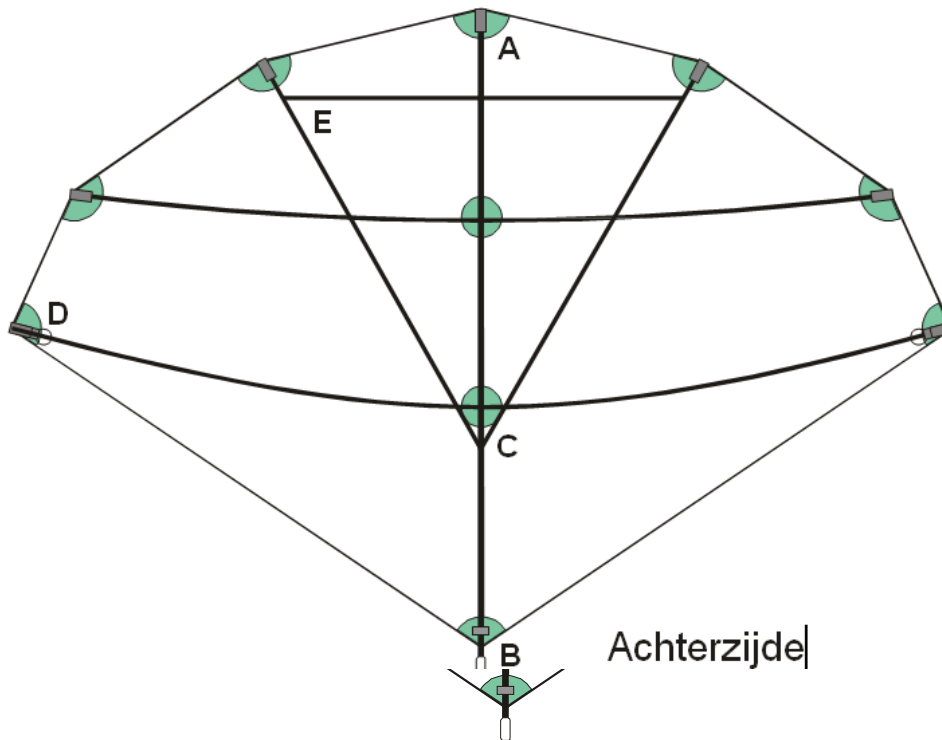
We hebben gebruik gemaakt van spinnakerzoomband voor de randafwerking (Wil je een rolzoom maken hou dan rekening met een zoomtoeslag). Snij met behulp van de mal de vlieger uit. We zetten een denkbeeldige middenlijn uit op de stof en leggen hier de zijde van de mal tegen waar de staander komt, op deze manier krijgen we twee identieke zijden.

Als dit vlak is uitgesneden kunnen we de 8 hoekpunten gaan versterken. Hiervoor worden segmentjes van dacron uitgeknipt. De buitenste randen worden onder de zoomband afwerking weggewerkt. Alle versterkingen komen aan de achterzijde.

Op deze segmentjes worden later de insteektasjes bevestigd waar het frame in wordt gestopt. Op de onderste versteviging (detail B) komt een klein tunneltje waardoorheen de staander komt.



Stichting Rijsbergse Vliegerdagen
 Risten 2
 4891bb Rijsbergen
rijsbergsevliegerdagen@gmail.com
www.rijsbergsevliegerdagen.nl
 13e Jaargang Nieuwsbrief nr: 60
 Datum : 01-01-2025



Tevens naaien we een lijntje vast waar mee we de staander straks opspannen.

Lijntje niet te kort maken zodat knopen en opspannen gemakkelijk gaat. Ter plaatse van de staander waar de liggers passeren (detail C) moeten we dacron versterkingen op het vliegerdek naaien.

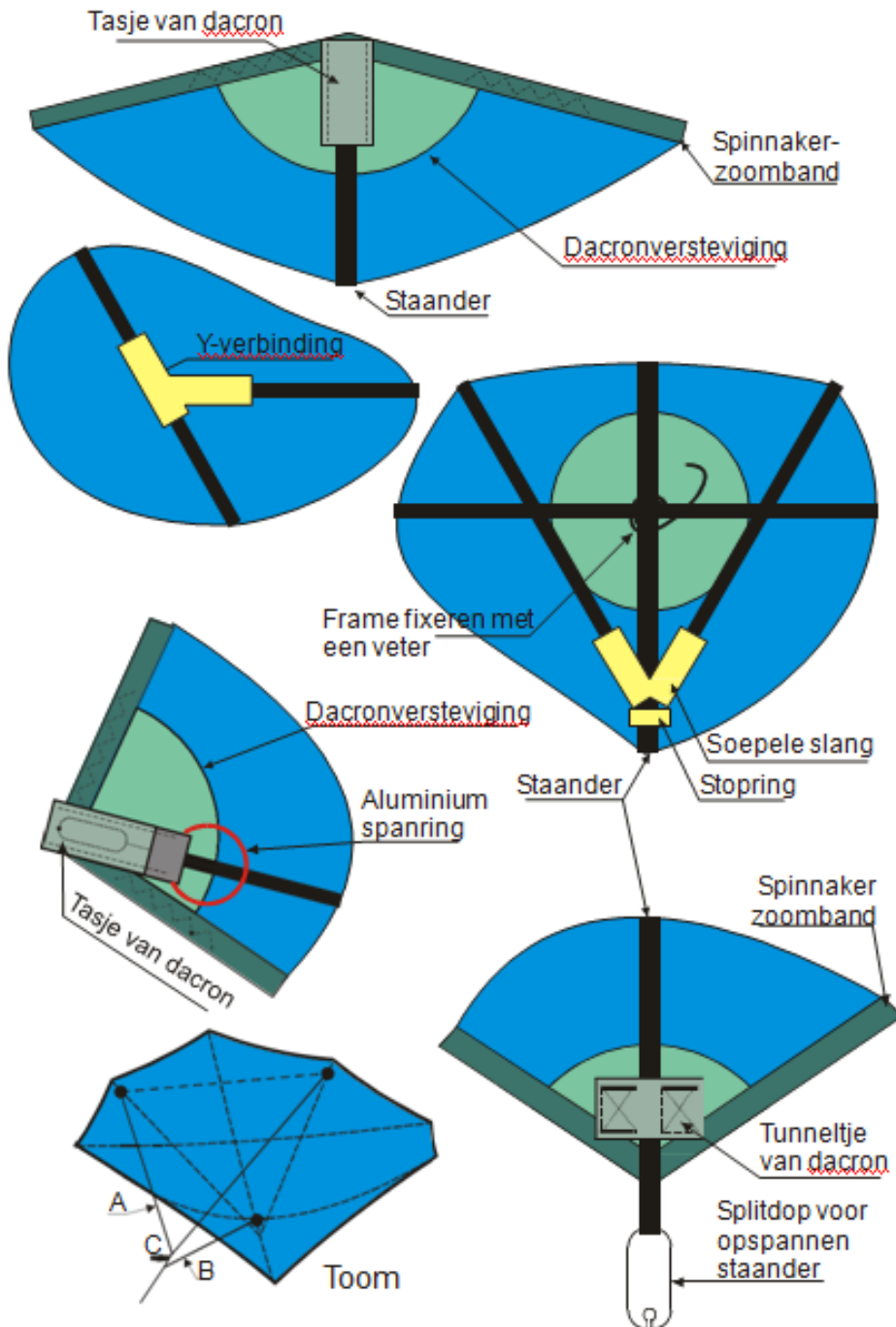
Hierop maken we dan weer de veters vast die het frame fixeren tegen het vliegerdek. Zitten alle versterkingen op hun plaats dan kan de buitenrand worden afgewerkt met spinnakerzoomband. Als dat gedaan is gaan we de insteektasjes maken. Van dacronband (2,5 cm breed) maken we deze tasjes.

Omdat de onderste ligger rond gespannen moet kunnen worden moeten we opspanningen opnemen tijdens het maken van deze 2 insteektasjes (detail D)

Door het dacron terug te vouwen ontstaat een lus waarin de ring kan worden opgenomen. Zit alles op z'n plaats dan kan straks het frame door die ringen in de tasjes worden geschoven. Aan de ringen dient een opspanlijntje met een scheerlijnsplannertje te komen.

Hiermee trekken we voor het oplaten van de vlieger de ligger krom. Rest ons nog het maken van een paar gaatjes waardoorheen de toomlijnen worden geknoopt. Ter plaatse van de tasjes wordt aan beide zijden van het frame-uiteinde een dun gaatje geschroeid.

Hier doorheen steken we de toomlijn en knopen het om de dacronversterking heen. In de versterking ter plaatse van de staander schroeven we ook een gaatje. Een ander deel van de wordt stevig vastgeknoopt aan die staander. Zorg ervoor dat de lijn niet schuiven kan.





Stichting Rijsbergse Vliegerdagen
Risten 2
4891bb Rijsbergen
rijsbergsevliegerdagen@gmail.com
www.rijsbergsevliegerdagen.nl
13e Jaargang Nieuwsbrief nr: 60
Datum : 01-01-2025

FRAME

Vóór het plaatsen van de staander schuiven we een einddop op het uiteinde dat in het insteektasje komt. Van een stuk soepele slang maken we een Y-verbinder (detail C)

Deze schuiven we over de staander samen met een stopring (gemaakt van een stukje soepele slang).

Deze ring moet het schuiven van de Y-verbinder voorkomen. Aan de onderzijde van de vlieger schuiven we de staander door het tunneltje en plaatsen dan de splitdop. Span de staander door een lus in de splitdop te haken.

Vervolgens maken we de liggers op de juiste lengte. Deze worden onder voorspanning opgenomen in de insteektasjes.

Ze zitten dus gebogen in de tasjes. Deze voorspanning maakt dat het vliegerdek mooi strak staat. Op de uiteinden schuiven we de einddoppen.

Die zorgen ervoor dat het framemateriaal het dacron niet beschadigd. Zonder de doppen kan het frame op een gegeven moment door het dacron heen snijden. Zo'n uiteinde is namelijk vrij scherp. In de Y-verbinder komen de 70 cm lange staven van $\varnothing 4$ mm.

Ook hier weer einddoppen monteren. Op de plaats waar de spreider moet komen nemen we de T-joint op (detail E). We kunnen nu de spreider op de juiste lengte maken en in de T-joints schuiven.

STAART

Dit model heeft een staart nodig. Liefst in lengte te variëren. Daarom maken we een staart bestaand uit twee delen. Een deel van minimaal 8 meter lengte en een deel van ten minste 5 meter lengte.

Door ze samen te voegen ontstaat een lange staart van voldoende lengte om met veel wind te vliegen. Dit samenvoegen kan heel eenvoudig door op de spinnakerstrook een nylonlijn te naaien.

Aan een uiteinde een lus te maken en aan het ander einde een stukje lijn wat 3 cm uitsteekt met dan een stevige knoop. De andere staart ook zo uitvoeren.

Koppelen onderling kan dan door de lus met een kattenklauw over de knoop heen te leggen. Simpel zonder metalen clips.

OPLATEN

Ga naar je vliegerstek en probeer dit model uit bij windkracht 3 Bft. Bevestig de staart en maak de vliegerlijn vast aan de toomring en geef lijn tot ± 20 meter.

Door de met de toomring te schuiven en zo de vlieger steiler of vlakker te tomen beïnvloeden we de vlieghoek.

Afhankelijk van de windkracht zal dit moeten worden ingesteld.



Stichting Rijsbergse Vliegerdagen
Risten 2
4891bb Rijsbergen
rijsbergsevliegerdagen@gmail.com
www.rijsbergsevliegerdagen.nl
13e Jaargang Nieuwsbrief nr: 60
Datum : 01-01-2025

Veel plezier met deze nieuwe aanwinst!

Groeten
Jan en Jolanda van Leeuwen
kitepassion.nl

kitepassion.nl





Stichting Rijsbergse Vliegerdagen
Risten 2
4891bb Rijsbergen
rijsbergsevliegerdagen@gmail.com
www.rijsbergsevliegerdagen.nl
13e Jaargang Nieuwsbrief nr: 60
Datum : 01-01-2025

Dagboek van een vliegeraar

Het dagboek van een vliegeraar

Door Steve Goudeseune, Taiki productions



Dag vliegervrienden,

Voor een laatste keer neem ik jullie dit jaar mee in mijn vliegeravonturen. Ook al werd er niet zoveel meer gevliegerd, het was weer een leuk einde van een heel mooi vliegerjaar.

Ik kijk met veel plezier terug op het voorbije jaar, waar ik maar liefst 12 vlieger evenementen heb mogen bezoeken dit jaar, ik was te vinden doorheen Frankrijk, Nederland en België.

Het verslag van evenement 11 en 12 kun je hieronder terug vinden.

Verder rest er me dan niets anders meer dan jullie allemaal een gelukkig en gezond 2025 alsook een leuke kerst toe te wensen,

En ik zie jullie allemaal graag terug in het nieuwe jaar, tot binnenkort!

Enjoy

Tot volgende keer

Met vriendelijke groeten,

Steve – Taiki Productions

Je vindt al onze socials terug [via deze link](#)





Stichting Rijsbergse Vliegerdagen
Risten 2
4891bb Rijsbergen
rijsbergsevliegerdagen@gmail.com
www.rijsbergsevliegerdagen.nl
13e Jaargang Nieuwsbrief nr: 60
Datum : 01-01-2025

(K)Rijsbergen – Halloween [NL]

Rijsbergen – 2 november 2024

Ook dit jaar vierden we weer Halloween in Rijsbergen,

In de namiddag kleden we het Café Ut Krisje weer gezellig aan met diverse figuren.



Na het opbouwen kwam het donker aanzetten en konden ook weer alle lampjes aan



De vele bezoekers konden weer genieten van de vele griezelige en grappige taferelen. Het was weer een geslaagde editie.



Kerst in Rijsbergen [NL]

Rijsbergen – 14 december 2024

Voor een eerste keer werden met kerst de lichtjes bovengehaald. Tijdens de kerstwandeling hielpen wij met de aankleding. De lichtjes kon je terugvinden bij diverse cafés, wij stonden bij Flore.

Door het slechtere weer heb ik maar een beperkte opzet bovengehaald. De kudde met Taikoeien, dit keer in kerst tenue.




Maar er was wel meer terug te vinden in de tuin:





Stichting Rijsbergse Vliegerdagen
Risten 2
4891bb Rijsbergen
rijsbergsevliegerdagen@gmail.com
www.rijsbergsevliegerdagen.nl
13e Jaargang Nieuwsbrief nr: 60
Datum : 01-01-2025



Belgian Kite Club NCB

De NCB

De Belgische vliegerclub NCB werd opgericht in 1982.

Ze is daarmee de oudste vliegerclub in België. De N staat voor Nouveau: "Nieuw" dus. Jawel, de NCB was in oorsprong een Franstalige club. Daar kwam al vlug verandering in omdat er steeds meer Nederlandstalige leden bij kwamen.

In 1988 werd beslist om het ledenblad voortaan ook in het Nederlands uit te geven. Hierdoor werden echter de druk- en verzendingskosten te hoog... Toen werd beslist om het ledenblad voortaan in twee uitgaven te drukken: Frans en Nederlands. Dit tijdschrift wordt volledig samengesteld door bijdragen van de leden. De onderwerpen zijn heel divers: verslagen van vliegerbijeenkomsten, bouwplannen en -tips, historische en wetenschappelijke bijdragen, enz...

Na het verdwijnen van het Nederlandse blad 'Vlieger', was het NCB-tijdschrift nog het enige vliegerblad in het Nederlands.

De NCB merkte dan ook een stijgende belangstelling vanuit Nederland. Er zijn nu bijna evenveel Nederlanders als (Nederlandstalige) Belgen in de club. Aan Franstalige zijde is dit nog sterker: er zijn nu meer buitenlandse leden dan Belgen. Dat zijn vooral Fransen, maar ook Zwitsers, Frans-Canadezen, enz...

De leden ontvangen het driemaandelijkse tijdschrift via de post, ze hebben een groepsverzekering en hebben toegang tot de 'clubwinkel'.

Voor meer informatie

[Ncb](#)

[Ncb Facebook:](#)





Stichting Rijsbergse Vliegerdagen
Risten 2
4891bb Rijsbergen
rijsbergsevliegerdagen@gmail.com
www.rijsbergsevliegerdagen.nl
13e Jaargang Nieuwsbrief nr: 60
Datum : 01-01-2025

Tot slot

Dit was dan nieuwsbrief nummer 60.

Mocht je ook copy aan willen leveren voor de nieuwsbrief dan is die van harte welkom.

Je kunt dit aanleveren via rijsbergsevliegerdagen@gmail.com

De volgende nieuwsbrief, nummer 61 verschijnt 01 April 2025.

Stichting Rijsbergse Vliegerdagen

p/a Risten 2

4891bb Rijsbergen

Nederland.

rijsbergsevliegerdagen@gmail.com

www.rijsbergsevliegerdagen.nl

