



Stichting Rijsbergse Vliegerdagen
Risten 2
4891bb Rijsbergen
rijsbergsevliegerdagen@gmail.com
www.rijsbergsevliegerdagen.nl
12e Jaargang Nieuwsbrief nr: 59
Datum : 01-10-2024

Inhoudsopgave nieuwsbrief nummer 59

- Nieuwsbrief nummer 59
- Nieuwsbrief online lezen of downloaden.
- Terugblik Rijsbergse Vliegerdagen 2024
- Informatie Deelnemers
- Hoe bouw ik een vlieger door Jan van Leeuwen
- Foto impressie Kite Meeting Brouwersdam 14-09-2024
- Het dagboek van Steve Goudeseune
- Ncb
- Tot slot

De nieuwsbrief van de Rijsbergse Vliegerdagen verschijnt iedere 1e van het kwartaal, plus 2 weken voor aanvang van de Rijsbergse Vliegerdagen een extra uitgave.

De Nieuwsbrief lezen of downloaden kan via de website: <https://rijsbergsevliegerdagen.nl/nieuwsbrief/>





Stichting Rijsbergse Vliegerdagen
Risten 2
4891bb Rijsbergen
rijsbergsevliegerdagen@gmail.com
www.rijsbergsevliegerdagen.nl
12e Jaargang Nieuwsbrief nr: 59
Datum : 01-10-2024

Nieuwsbrief nummer 59

En zo komen we dan stilaan in de herfst terecht.

In deze nieuwsbrief een uitgebreide terugblik op de 14^e editie van de Rijsbergse Vliegerdagen. Het was er een om in de boeken te schrijven, een absoluut bezoekersrecord ! Meer dan 8000 bezoekers wisten de weg te vinden naar de Rijsbergse Vliegerdagen !

Op zaterdag was het gelukkig droog, maar ook geen wind.

Het is zeldzaam windstil, maar wij hadden het op zaterdag voor elkaar, echt geen wind.

Gelukkig hadden de deelnemers veel vliegers rond het veld opgebouwd, zodat er van alles te zien was.

Echter de snoep en knuffeldropping was wat anders, omdat we “niets doen” ook vervelend vonden, hebben we de snoepjes als alternatief, maar met de hand in de lucht gegoid.

Iets wat niet de bedoeling is van een snoepdropping.

Op zondag was de wind ook niet om over naar huis te schrijven, echter halfweg de middag kregen we wind, 2 tot 3 bft.

Hier werd gretig gebruik van gemaakt. Binnen de kortste tijd stond de lucht vol met vliegers.

We hebben ook nog één snoep en knuffeldropping kunnen doen

Voor de 2^e keer dit jaar het Ballonspektakel op de zaterdagavond. Ik denk dat we best mogen zeggen dat het ook deze keer een succes was.

16 Luchtballonnen stegen op vanaf de Rijsbergse Vliegerdagen, over publieke belangstelling hadden we niet te klagen!

Na het opstijgen van de ballonnen, waren de voorbereidingen in volle gang voor de lichtjesavond.

Bij het invallen van de duisternis, waren er duizenden lampjes te zien, een zee van licht, Inmiddels waren er ook 3 luchtballonnen terug gekomen om een nightglow te doen.

De evaluatie vergadering van het bestuur is weer achter de rug en we kijken al weer vooruit naar 2025, de 15^e editie van de Rijsbergse Vliegerdagen..... Jij komt toch ook ?

Voor meer informatie kijk op:

<https://rijsbergsevliegerdagen.nl>





Stichting Rijsbergse Vliegerdagen
 Risten 2
 4891bb Rijsbergen
rijsbergsevliegerdagen@gmail.com
www.rijsbergsevliegerdagen.nl
 12e Jaargang Nieuwsbrief nr: 59
 Datum : 01-10-2024

Nieuwsbrief online lezen of downloaden.

Je kunt de nieuwsbrief op de website vinden van de Rijsbergse Vliegerdagen.
 Klik op de nieuwsbrief en je kunt hem online lezen

Of je gaat naar het tabblad Nieuwsbrief, hier kun je de nieuwsbrief op 2 manieren lezen, als 3d flip of als pdf bestand. Je kunt het pdf bestand ook downloaden.

<https://rijsbergsevliegerdagen.nl/nieuwsbrief-download>

<https://rijsbergsevliegerdagen.nl/nieuwsbrief>

Je kunt ook altijd een email sturen naar rijsbergsevliegerdagen@gmail.com voor informatie, of om de nieuwsbrief direct gemaild te krijgen mocht het downloaden niet lukken.



Stichting Rijsbergse Vliegerdagen
Risten 2
4891bb Rijsbergen
rijsbergsevliegerdagen@gmail.com
www.rijsbergsevliegerdagen.nl
12e Jaargang Nieuwsbrief nr: 59
Datum : 01-10-2024

Terugblik Rijsbergse Vliegerdagen 2024.

Foto's:

Clara Frijters, Marieke Hanegraaf, Jacqueline Verschueren, Jan van Leeuwen, Karin Stevens, Marc van Niekerk-Thie, Wolfgang Busch, Charles van Campenhout.

Op 17 en 18 Augustus 2024 was de 14e editie van de Rijsbergse Vliegerdagen.



Jurgen Hansen (Duitsland) met zijn ring of Cassagne

We krijgen wel eens de vraag: “wanneer beginnen jullie met de voorbereidingen?”

Dat is op zondagavond als het vliegerfestival voorbij is, dan zeggen we al volgend jaar gaan we dit of dat doen. Eigenlijk zijn we een heel jaar bezig met ons evenement, maar we doen dat met liefde en plezier!



Wachten op de wind!

De voorbereidingen begonnen dit jaar al op maandag 12 Augustus 2024.

Alle materialen werden richting het veld gebracht.

De eerste dagen van het opbouwen waren onder tropische weersomstandigheden, het ging vaak over de 30 graden.

Hoe anders was het toen op vrijdag de deelnemers aankwamen in de regen, en de regen zou heel de dag aan blijven houden.

Wat niet gunstig was voor de weilanden.



Stichting Rijsbergse Vliegerdagen
Risten 2
4891bb Rijsbergen
rijsbergsevliegerdagen@gmail.com
www.rijsbergsevliegerdagen.nl
12e Jaargang Nieuwsbrief nr: 59
Datum : 01-10-2024

Om 10.00 uur gingen van start met de Rijsbergse Vliegerdagen 2024. Uiteraard was het programma weer goed gevuld op ons demonstratieveld. Ware het niet dat... het bijna nooit windstil is in Nederland, maar op zaterdag 17 Augustus was het dat WEL!



Dus een aangepast programma. De deelnemers hadden zoveel mogelijk vliegers op het veld opgezet, zodat er toch van alles te zien was. En regelmatig werd er een poging ondernomen om toch nog iets in de lucht te krijgen.

Ook de snoep en knuffeldropping had te lijden onder het windstille weer.

We hebben met diverse soorten vliegers geprobeerd in de lucht te komen voor de snoepdropping maar dat lukte echt niet, helaas!

We vonden wel dat we iets moesten doen, dus hebben we handmatig een snoepdropping gedaan. samen met de ouders.

Als alternatief hebben we met kleine Bowls gelopen op het demo veld, een soort wedstrijd wie het eerst aan de overkant was met de vlieger, en natuurlijk aan het slot de pappa's en mamma's tegen elkaar.



Wie is het eerste aan de overkant?



In de tentoonstellingstent stonden de historische vliegers van [Jan Borsboom](#) uit Breda, vliegers die in de 1e oorlog werden gebruikt.

Origineel nagebouwd met de materialen die toen voorhanden waren namelijk linnen, bamboestokken en katoen.

Bij iedere vlieger was een uitgebreide beschrijving, met informatie over de ontwerper en voor welk doel de vlieger gebouwd was. Zeker de moeite waard om volgend jaar eens even in de tent binnen te lopen.

Meer informatie vind je [hier](#).



Stichting Rijsbergse Vliegerdagen
Risten 2
4891bb Rijsbergen
rijsbergsevliegerdagen@gmail.com
www.rijsbergsevliegerdagen.nl
12e Jaargang Nieuwsbrief nr: 59
Datum : 01-10-2024



Uiteraard was er dit jaar ook weer de workshop vliegers bouwen voor de kinderen. Wat is er mooier dan je eigen vlieger bouwen en daarna gaan vliegeren op je eigen vliegerveld.

Of deelnemen aan de workshop kindercircus "[Stralen doen we samen](#)".

En voor de kleintjes hadden we natuurlijk weer de zandbak, waar volop in gespeeld kon worden.

En tussendoor kwamen ook Elsa en Olaf nog langs op het terras, waar je samen mee op de foto kon gaan.

Het springkussen mocht ook dit jaar niet ontbreken. En daarna nog even langs bij het kinderschmincken.



Ballonspektakel 2024

Dit jaar voor de 2e keer het Ballonspektakel op de Rijsbergse Vliegerdagen. Om 17.30 uur kwamen de ballonwagens oprijden op het veld. Na de briefing kon het Ballonspektakel beginnen. Alle ballonwagens presenteerden zich aan het publiek en gingen daarna naar hun plaats van opstijgen op het weiland.

Maar liefst 16 stuks ballonnen gingen de lucht in. Wat een belevenis! Het Ballonspektakel is een samenwerking van de Rijsbergse Vliegerdagen met Ballonvaartmaken.com.



De Rijsbergse Vliegerdagen werken nauw samen met Maarten en zijn crew, en het resultaat hebben we zaterdag 17 augustus kunnen aanschouwen.

Meer foto's vind je in het [Foto album Rijsbergse Vliegerdagen 2024](#).

Meer informatie kun je krijgen bij Ballonvaartmaken.com



Stichting Rijsbergse Vliegerdagen

Risten 2

4891bb Rijsbergen

rijsbergsevliegerdagen@gmail.com

www.rijsbergsevliegerdagen.nl

12e Jaargang Nieuwsbrief nr: 59

Datum : 01-10-2024

Lichtjesavond

Bij het invallen van de duisternis worden er duizenden lampjes ontstoken. Al deze lampjes zijn bevestigd in of aan vliegers.

Bij voldoende wind staan er natuurlijk ook verlichte vliegers in de lucht.


“Laat je verrassen in de betoverende wereld van de lichtjesavond.”

Voor aanvang van de lichtjesavond hadden we Wethouder Wesley van Steen van de gemeente Zundert op bezoek.

De Wethouder was oprecht geïnteresseerd in de “Vliegerwereld” en heeft genoten van de lichtjesavond.

Via een lichtjesroute kon je over het hele veld lopen en genieten alle mooie creaties. Een zee van licht!

Ook waren er 3 luchtballonnen terug naar het veld gekomen om een schitterende nightglow te verzorgen.





Stichting Rijsbergse Vliegerdagen
 Risten 2
 4891bb Rijsbergen
rijsbergsevliegerdagen@gmail.com
www.rijsbergsevliegerdagen.nl
 12e Jaargang Nieuwsbrief nr: 59
 Datum : 01-10-2024

Prijsuitreiking

Er waren 2 categorieën: de Publieksprijs en de Cees Kuppens Trofee. Als eerbetoon en ter nagedachtenis aan Cees Kuppens hebben we de nachtvliegerprijs naar hem vernoemd.
 Na het tellen van de stemmen, was dit de uitslag:

Cees Kuppens Trofee 2024:

Imo Knaupp (Eriskirch Mariabrunn – Duitsland)



1e prijs Lichtjesavond 2024



1e Prijs Lichtjesavond 2024

Publieksprijs 2024:

1. Patrick Wilhelmus (Hilversum – Nederland)



1e Publieksprijs 2024



1e Publieksprijs 2024



Stichting Rijsbergse Vliegerdagen
 Risten 2
 4891bb Rijsbergen
rijsbergsevliegerdagen@gmail.com
www.rijsbergsevliegerdagen.nl
 12e Jaargang Nieuwsbrief nr: 59
 Datum : 01-10-2024

2. Karin en Roger Stevens (Boorseem – België)



2e Publieksprijs 2024



2e Publieksprijs 2024

3. Leon, Jenny en Hans Backes Odekerken (Heinsberg – Duitsland)



3e Publieksprijs 2024



3e Publieksprijs 2024

Uiteraard kun je nog veel meer terugvinden over de Rijsbergse Vliegerdagen 2024, bij [Terugblik 2024](#).

En niet alleen 2024, maar alle 14 jaar van de Rijsbergse Vliegerdagen zijn daar terug te vinden, verslag en foto's.



Van wie zou deze zijn....??



Stichting Rijsbergse Vliegerdagen
Risten 2
4891bb Rijsbergen
rijsbergsevliegerdagen@gmail.com
www.rijsbergsevliegerdagen.nl
12e Jaargang Nieuwsbrief nr: 59
Datum : 01-10-2024

Informatie deelnemers....

Aanmelden voor de Rijsbergse Vliegerdagen 2025

Op dit moment kun je je nog **niet** aanmelden voor de Rijsbergse Vliegerdagen 2025.
Begin januari 2025 gaan we de inschrijving weer openen.

Zoals in voorgaande jaren geldt ook voor de rijsbergse vliegerdagen van 2025 het volgende:

Een verzoek aan alle deelnemers.

Zodra je op het veld bent, beperk het rijden met de auto tot een minimum !!

Mocht je tussendoor even weg moeten, parkeer dan op de parkeerplaats. Doe je boodschappen voor je het veld op komt aub. Als het vliegerfeest is afgelopen willen wij heel graag een onbeschadigd weiland achter laten.

Dus **minimaal** rijden met de auto op het veld !

Groepsapp deelnemers Rijsbergse Vliegerdagen

De groepsapp voor de deelnemers van de Rijsbergse Vliegerdagen is actief gebleven dus ook via de groepsapp kun je reageren. En ook wij plaatsen hier berichten in.

Wil je ook in de groepsapp stuur dan even een mailtje, appje , of via facebook chat met je naam ,emailadres en gsm nr, dan wordt je aan de groep toegevoegd..

Stroomvoorziening 2025

Als het weiland nat is, zorg dan dat je stekkers, droog liggen en zeker **niet** IN het water liggen!!!!

Vocht geeft kortsluiting en daardoor valt de stroomvoorziening uit!

Zoals iedereen weet zijn de energie prijzen enorm gestegen.

Vanwege de hoge brandstofkosten zijn we genoodzaakt onderstaand schema aan te houden:

Er is stroom op alle velden !

Vanaf: Vrijdag 16 augustus 10.00 uur

Tot : Zondag 18 Augustus 17.00 uur.

Degene die tot maandag blijven staan, moeten er dus rekening mee houden dat ze dan zelf een 12 volt voorziening hebben.

Op zondagavond vanaf 17.00 uur is er op geen enkel vliegerveld meer stroom !!

Houdt hier dus rekening mee !

Ook bedankt aan al degene die het envelopje voor de vrijwillige bijdrage bij ons inleveren !

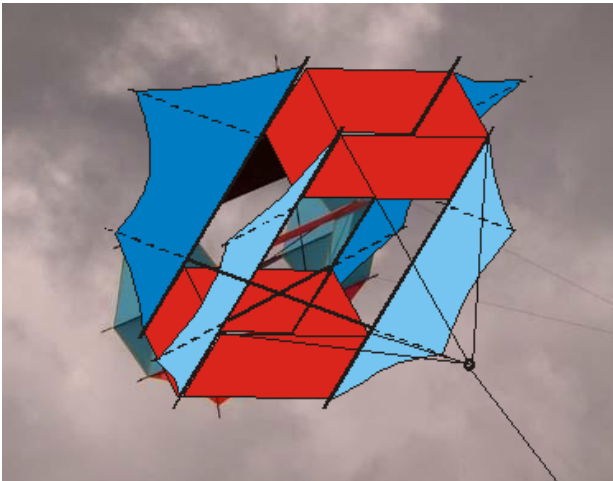
Bestuur Stichting Rijsbergse Vliegerdagen.



Stichting Rijsbergse Vliegerdagen
Risten 2
4891bb Rijsbergen
rijsbergsevliegerdagen@gmail.com
www.rijsbergsevliegerdagen.nl
12e Jaargang Nieuwsbrief nr: 59
Datum : 01-10-2024

Hoe bouw ik een vlieger door.....Jan van Leeuwen .

Winge Box Kite

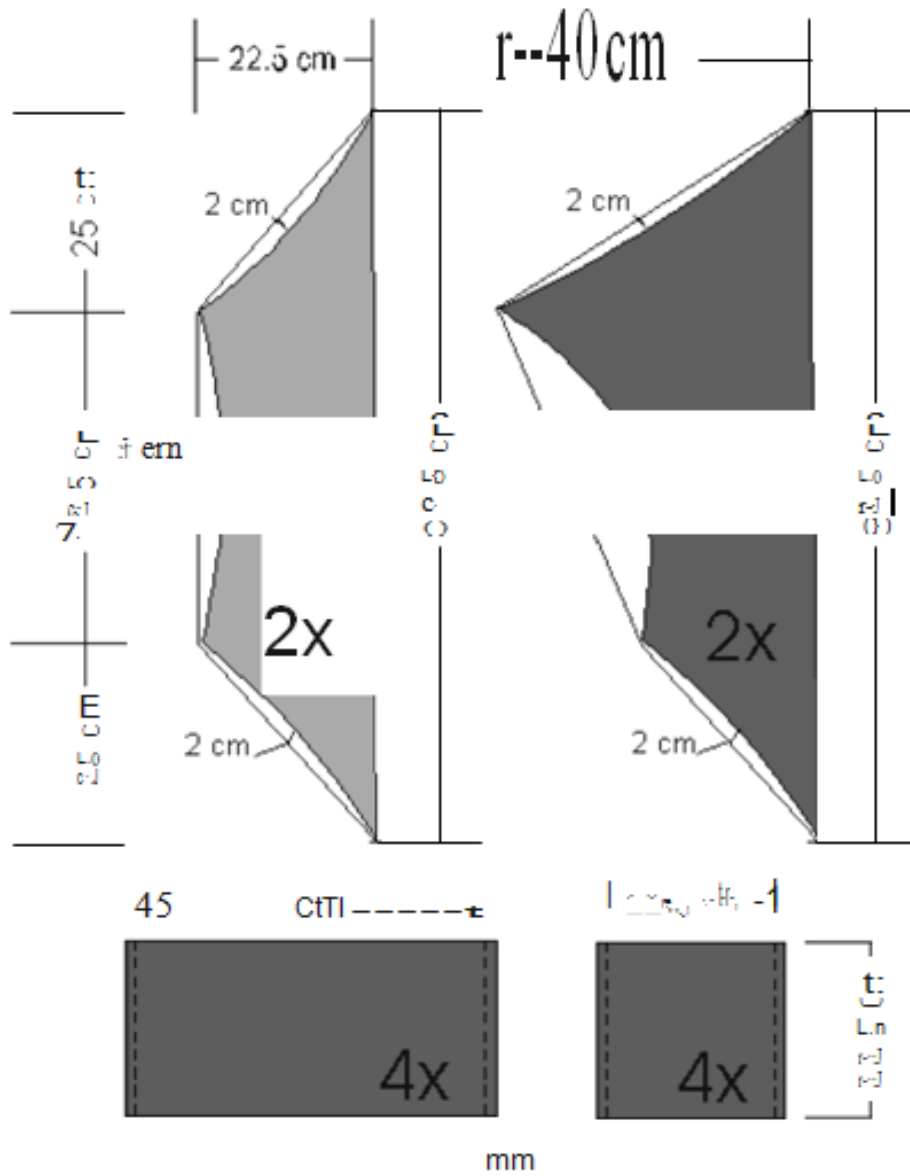


Dit is een klassieke vlieger die eventueel te vergroten is en ook in trein is te vliegen.

Het model heeft wel enige overeenkomsten met de Cody-vlieger. De sierlijk gebogen vleugels en in dit geval een heel eenvoudige opspanning die vlak langs de zijden van de dozen loopt maakt dat dit geen moeilijk model is. Dit model heeft een vrij steile vlieghoek en heeft een windbereik van 2½ tot 5 Bft.

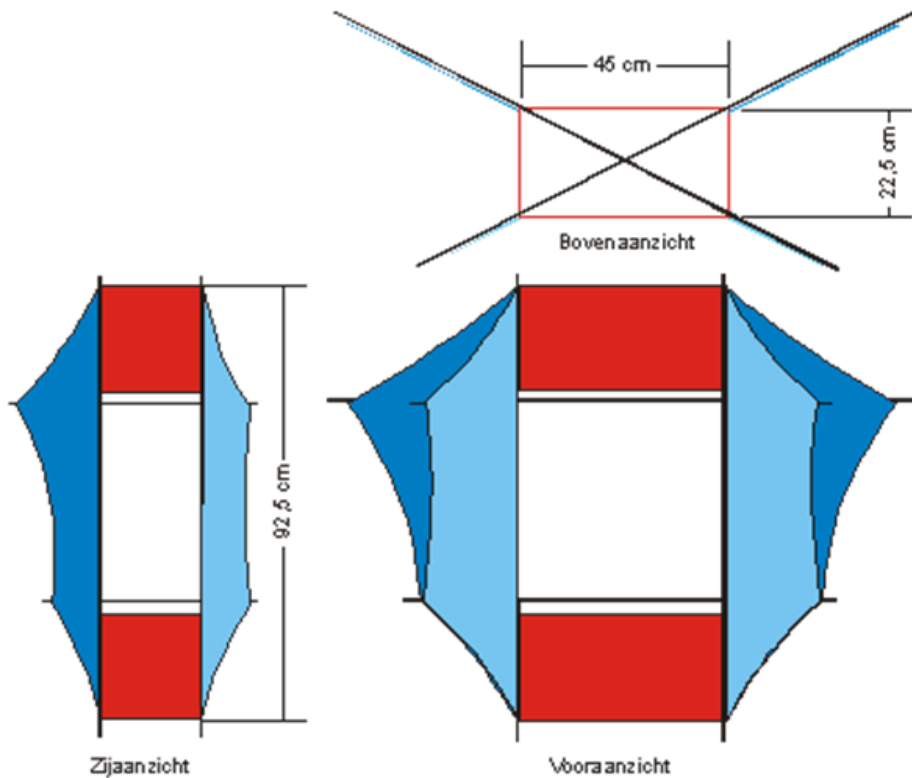


Stichting Rijsbergse Vliegerdagen
 Risten 2
 4891bb Rijsbergen
rijsbergsevliegerdagen@gmail.com
www.rijsbergsevliegerdagen.nl
 12e Jaargang Nieuwsbrief nr: 59
 Datum : 01-10-2024





Stichting Rijsbergse Vliegerdagen
Risten 2
4891bb Rijsbergen
rijsbergsevliegerdagen@gmail.com
www.rijsbergsevliegerdagen.nl
12e Jaargang Nieuwsbrief nr: 59
Datum : 01-10-2024



MATERIAAL

2 m² 40 grams spinnakernylon.

4 stuks RCF Ø6mm lengte 1.25 m.

4 stuks Ramin Ø8mm lengte 1 m.

4 splitdoppen 6mm.

Biaisband of spinn-zoomband.

Restjes dacron voor verstevigingen.

1 alu-toomring.

5 m toomlijn

ZEILEN

Om de beide vleugels goed te kunnen uitsnijden is een mal nodig, maak deze secuur en van stevig karton. Voor de randafwerking is gekozen voor biaisband maar spinnakerzoomband kan ook worden gebruikt. We moeten wel een zoomtoeslag rekenen bij de stroken waarmee we de dozen samenstellen.

Deze worden uit losse zeiltjes opgebouwd. De zoom moet aan de buiten zijde van de doos komen. Dit maakt het mogelijk om de vleugels aan de doos te stikken.



Stichting Rijsbergse Vliegerdagen
Risten 2
4891bb Rijsbergen
rijsbergsevliegerdagen@gmail.com
www.rijsbergsevliegerdagen.nl
12e Jaargang Nieuwsbrief nr: 59
Datum : 01-10-2024

Vervolgens moeten nog een achttal strookjes voor de tunnels worden gemaakt, hier de hoogte van de doos dus 22,5 cm rekenen bij een breedte van $\varnothing 8\text{mm} \times \pi$:

$2 = 13 \text{ mm plus } 4 \times 7 \text{ mm zoomtoeslag} = 41 \text{ mm}$. Als laatste de tunnels voor de vleugelstukken.

Twee met een lengte van 40 cm en 6 stuks met een lengte van 22 cm. Hier zit de zoom van 7 mm al bijberekend. Voor de breedte rekenen we weer, $\varnothing 6\text{mm} \times \pi : 2 = 10 \text{ mm plus } 4 \times 7 \text{ mm zoomtoeslag} = 38 \text{ mm}$.

VOLGORDE VAN BEWERKING

Voorzie de onder- en bovenzijden van de doos van biaisband . Als dit gedaan is kunnen de dooselementen in elkaar worden genaaid. Leg de zeiltjes op elkaar en stik nu op 7 mm van de kant de schotjes aan elkaar. Als de doos in elkaar is genaaid moeten de zoomen aan de buitenzijde van de doos zitten.

Zoom de tunnels voor de staander 7 mm om aan de langste zijde en naai een biaisbandje over de stofrand aan de korte zijde. De tunnels kunnen nu in de hoeken van de dozen worden vastgenaaid. Eerst nauwkeurig uitmeten en vastspelden. Vervolgens met een stiksteek vastnaaien en daarna platstikken. Naai de dacronversterkingshoekjes op de vleugelpunten en zoom de vleugels af met biaisband.

Meet nauwkeurig de plaats uit waar de vleugel-opspanstokken komen en vergeet niet de versterking vlak bij de dooslichamen. Deze versterking van dacron is belangrijk daar de staander hier niet van een tunnel wordt voorzien, de versteviging moet op deze plaats wel de nodige werking van het frame opvangen. Zoom de tunnels aan alle zijden 7 mm om en stik de tunnels op de vleugel en zorg dat ze goed op de dacronverstevigingen worden vastgezet, vervolgens moeten ze worden plat gestikt. Dan kunnen de vleugels aan de dozen worden gestikt. Zorg dat de zoomen van de dozen aan de achterzijde van de vlieger komen, in ons voorbeeld is gekozen voor het werken met een los bandje aan voor en achterzijde van deze naad. Waarom we hiervoor gekozen hebben mag duidelijk zijn als de afwerking van de vlieger met bijvoorbeeld zwart biaisband word gedaan.

Dit zwarte bandje omsluit de lichtere kleur van de zeiltjes. op de plaats van de vleugelaanhechting creëren we zo ook een omsluiting van de verschillende vlakken. Dit maakt het geheel vele malen chiquer. Het oog wil ook wat! Nadat de dozen aan de vleugels zijn vastgenaaid en de bandjes over deze naad zijn gelegd rest ons nog de bevestiging van de opspandraadjes aan de vleugelpunten en de boven en onderzijde van de vleugels. Maak deze niet tekort. Het naaiwerk zit er nu op.

FRAME

Voor de staanders hebben we gekozen voor raminhout. Deze staanders steken buiten de vlieger uit. In deze uiteinden is een gleufje gezaagd (met een ijzerzaagje) van ongeveer 7 mm diep hierin kan het opspantlijntje worden gelegd. Dit zit geborgd door middel van een knoop. Wil je een waarborg dat dit niet uitscheurt (splijt) dan leg je net onder deze gleuf een wikkeling van een dun nylon lijntje wat afgelakt word met b.v. nagellak. De uiteinden van de vleugelspanners komen in de splitdoppen. Het opspannen dient gelijkmatig te gebeuren en we moeten er voor zorgen dat in opgespannen toestand de doos goed haaks van vorm is. Dit is simpel te controleren door de diagonale lijn tussen de staanders te meten, deze moeten gelijk zijn aan elkaar. Corrigeer eventueel door de spanning op de vleugelpunten bij te stellen.



Stichting Rijsbergse Vliegerdagen
Risten 2
4891bb Rijsbergen
rijsbergsevliegerdagen@gmail.com
www.rijsbergsevliegerdagen.nl
12e Jaargang Nieuwsbrief nr: 59
Datum : 01-10-2024

TOOM

Op de tekening is een vierpunts toom afgebeeld wat een goede mogelijkheid is. Het is echter ook mogelijk een tweepunts toom toe te passen door aan de twee toppen van de staanders een lijntje van 1.5 m lengte te knopen en in het midden daarvan een aluminium toomring te knopen. De vlieger krijgt op deze manier een beetje de vrijheid om zich tijdens een windvlaag zelf in te regelen. Bij de vierpunts toom moet de lengte van de ondertoom (de toomlijn van boven de onderste doos naar de toomring) proefondervindelijk worden vastgesteld. Hangt de ondertoom slap dan iets inkorten en staan ze steeds strak dan iets vieren.

Dit bouwplan is ook in pdf formaat te downloaden op www.kitepassion.nl.

Veel plezier met deze nieuwe aanwinst!

Groeten
Jan van Leeuwen
kitepassion.nl

kitepassion.nl





Stichting Rijsbergse Vliegerdagen
Risten 2
4891bb Rijsbergen
rijsbergsevliegerdagen@gmail.com
www.rijsbergsevliegerdagen.nl
12e Jaargang Nieuwsbrief nr: 59
Datum : 01-10-2024

Foto impressie kite meeting Brouwersdam 14-09-2024






Stichting Rijsbergse Vliegerdagen
Risten 2
4891bb Rijsbergen
rijsbergsevliegerdagen@gmail.com
www.rijsbergsevliegerdagen.nl
12e Jaargang Nieuwsbrief nr: 59
Datum : 01-10-2024

Dagboek van een vliegeraar

Het dagboek van een vliegeraar

Door Steve Goudeseune, Taiki productions



Dag vliegervrienden,

Het drukste deel van het vliegerjaar in de agenda ligt net achter ons, tijd om terug te kijken op dit leuke kwartaal.

Wat er zeker niet ontbreekt zijn de Rijsbergse vliegerdagen, daarnaast heb ik nog half nederland rond gereisd.

Van Noord Brabant naar Noord Holland, om te eindigen in Zeeland. Tussenin ben ik ook dit jaar nog wat gaan vliegeren in het verre Portugal.

Maar ook kijk ik nog even terug naar het laatste en met recht het grootste vliegerfestival van de Benelux van dit jaar.

Het vliegerfeest van Callantsoog, heeft de vorige editie niet gehaald, maar wil ik jullie toch niet onthouden.

Enjoy

Tot volgende keer

Met vriendelijke groeten,

Steve – Taiki Productions

Je vindt al onze socials terug [via deze link](#)



Stichting Rijsbergse Vliegerdagen
Risten 2
4891bb Rijsbergen
rijsbergsevliegerdagen@gmail.com
www.rijsbergsevliegerdagen.nl
12e Jaargang Nieuwsbrief nr: 59
Datum : 01-10-2024

Vliegerfeest Callantsoog [NL]


Callantsoog Strand – 22 & 23 juni 2024



Na 2 jaar was het eindelijk weer het vliegerfestival van Callantsoog. Zoals vanouds kon je mij opnieuw terugvinden bij het strandpaviljoen De Stern. Voor een heerlijk vliegerweekend.

Op zaterdag was het al snel duidelijk dat dit een topdag ging worden, heerlijke wind voor al zeker 2 van mijn lifters

Voor de eerste keer was ik er ook in geslaagd, mijn beide flowforms te laten vliegen.



Naarmate de dag vorderde, ging het steeds beter en beter om te vliegeren. Tot we op een gegeven moment met 7 vliegerlijnen verdeeld over 3 personen en 2 vliegerteams in de lucht hadden,



er was:

1. Paw patrol: Chase, Marshall en Skye,
2. Team Suschi en Taikipus,
3. Stich en Angel,
4. Yako en Sparky,
5. een octopus
6. De turbine
7. De gloednieuwe Spongebob personagelij



Stichting Rijsbergse Vliegerdagen
Risten 2
4891bb Rijsbergen
rijsbergsevliegerdagen@gmail.com
www.rijsbergsevliegerdagen.nl
12e Jaargang Nieuwsbrief nr: 59
Datum : 01-10-2024



De dag erop, zondag was de wind wat minder in de ochtend.

Dus begon ik met het testen van de herstelling aan mijn rotor. Dit was een groot succes.

Ook bij de burens kwamen er al snel vliegers in de lucht, ook op zondag waren er dat heel veel



We hebben natuurlijk nog veel meer beleefd dit weekend, het volledige verslag kun je terugvinden [op mijn website](#)






Stichting Rijsbergse Vliegerdagen
Risten 2
4891bb Rijsbergen
rijsbergsevliegerdagen@gmail.com
www.rijsbergsevliegerdagen.nl
12e Jaargang Nieuwsbrief nr: 59
Datum : 01-10-2024

Praia da Tocha en Praia de Quiaios [PT]

Portugal – 13 & 22 juli 2024

In juni was ik enkele weken in Portugal voor werk gerelateerde zaken. Maar ik had ook terug vliegers bij en meer vliegers dan vorig jaar.



Praia da Tocha

Het eerste strand dat ik gaan bezoeken ben, was dit van Praia da Tocha.

De wind was niet zo optimaal, maar mijn rotor, kleine power sled en enkele sushi's konden wel de lucht in




Praia de Quiaios



Het tweede strand dat ik tijdens die periode gaan bezoeken ban was dat van Quiaios,

Daar had ik iets meer wind en kon ik wat grotere zaken de lucht in duwen.





Stichting Rijsbergse Vliegerdagen
Risten 2
4891bb Rijsbergen
rijsbergsevliegerdagen@gmail.com
www.rijsbergsevliegerdagen.nl
12e Jaargang Nieuwsbrief nr: 59
Datum : 01-10-2024

Jeugd vakantie vreugd [NL]

Drunen – 11 augustus 2024

Het weekend voor Rijsbergse vliegerdagen hebben we (ikzelf en Vliegeren is voor iedereen) terug een vliegerdemo gegeven met de kinderen die deelnemen aan Jeugd vakantie vreugd.

Het was een leuke demo, al wou de wind niet geheel meewerken...





Stichting Rijsbergse Vliegerdagen
Risten 2
4891bb Rijsbergen
rijsbergsevliegerdagen@gmail.com
www.rijsbergsevliegerdagen.nl
12e Jaargang Nieuwsbrief nr: 59
Datum : 01-10-2024

IKF Rijsbergse vliegerdagen [NL]

Rijsbergen – 17 & 18 augustus 2024



Het lang verwachte Rijsbergse vliegerdagen was eindelijk weer daar.

Naast het vliegeren in het weekend, was ik er weer enkele dagen eerder om te helpen opbouwen

Eens het weekend ingezet werd konden we eindelijk doen, waarvoor we gekomen waren, namelijk vliegeren. Al begon de dag zonder veel wind...

Dan maar de pompen erop en wat opgeblazen kon worden, dan ook opblazen. En dit was het voor de volledige dag.



In de avond was het dan tijd voor het nachtvliegeren en het ballonnen spektakel


Het was weer spectaculair





Stichting Rijsbergse Vliegerdagen
Risten 2
4891bb Rijsbergen
rijsbergsevliegerdagen@gmail.com
www.rijsbergsevliegerdagen.nl
12e Jaargang Nieuwsbrief nr: 59
Datum : 01-10-2024

Na de ballonnen konden dan ook de lichtjes aangestoken worden.



Eens alles terug opgeborgen zat en we allemaal hadden uitgerust konden we beginnen aan de zondag.



Er stond wat meer wind en ik kon zelf even KAPpen,

Mijn weekend was alvast weer geslaagd



Er was natuurlijk nog veel meer te zien en te beleven, daarvoor wijs ik jullie graag door [naar mijn website](#) voor het volledige verslag



Stichting Rijsbergse Vliegerdagen
Risten 2
4891bb Rijsbergen
rijsbergsevliegerdagen@gmail.com
www.rijsbergsevliegerdagen.nl
12e Jaargang Nieuwsbrief nr: 59
Datum : 01-10-2024


Nacht vlieger try-out [NL]

Callantsoog dorp – 21 augustus 2024



Na Rijsbergen zijn we op uitnodiging van de strandtent Woest in Callantsoog een nacht vlieger try-out,

We begonnen de namiddag met een aangepast transport van de accommodatie naar het nachtvliegerveldje op het dorpsplein.



Eens op het dorpsplein, begonnen we met onze vliegers uit te pakken en wat te vliegeren met de nog niet zo nachtvliegers.

Voor we met de echte show begonnen was het tijd voor een hapje.



Bij de kibbeling-snackbar waren ze wel blij dat er een draak boven hun terras vloog, want nu zaten er geen meeuwen....

Naarmate de dag vorderde en het donkerder werd, kon ook de verlichting aan in de vliegers en konden de bezoekers ook even genieten van verlichte vliegers.




Het volledige verslag en meer foto's vind je terug [op onze website](#)



Stichting Rijsbergse Vliegerdagen
Risten 2
4891bb Rijsbergen
rijsbergsevliegerdagen@gmail.com
www.rijsbergsevliegerdagen.nl
12e Jaargang Nieuwsbrief nr: 59
Datum : 01-10-2024


Vliegermeeting Brouwersdam [NL]

Brouwersdam – 14 september 2024



In de ochtend was ik al vroeg vertrokken richting Brouwerdam. Het was voor mij een eindje rijden en ik wou er toch op een mooi uur aankomen.

Eens aangekomen was er al een beetje wind en kon ik al even een vliegertje in de lucht zetten.



Alsook mijn rotor kon al snel beginnen met ronddraaien.

Er kwamen ook nog een heleboel andere vliegeraars langs om mee te vliegeren.





Stichting Rijsbergse Vliegerdagen
Risten 2
4891bb Rijsbergen
rijsbergsevliegerdagen@gmail.com
www.rijsbergsevliegerdagen.nl
12e Jaargang Nieuwsbrief nr: 59
Datum : 01-10-2024

Nick James – In memoriam engelen vlucht

In de namiddag hebben we op het vliegerveld een momentje stil gestaan bij het recentelijk overlijden van Nick James.


Dit deden we met een vlucht van 8 engelen vliegers, die door Nick ontworpen en gemaakt zijn.



Het volledige verslag, alsook meer foto's en filmpjes van de 'in memoriam' kun je terugvinden [op onze website](#)



Stichting Rijsbergse Vliegerdagen
Risten 2
4891bb Rijsbergen
rijsbergsevliegerdagen@gmail.com
www.rijsbergsevliegerdagen.nl
12e Jaargang Nieuwsbrief nr: 59
Datum : 01-10-2024



Belgian Kite Club NCB

De NCB

De Belgische vliegerclub NCB werd opgericht in 1982.

Ze is daarmee de oudste vliegerclub in België. De N staat voor Nouveau: "Nieuw" dus. Jawel, de NCB was in oorsprong een Franstalige club. Daar kwam al vlug verandering in omdat er steeds meer Nederlandstalige leden bij kwamen.

In 1988 werd beslist om het ledenblad voortaan ook in het Nederlands uit te geven. Hierdoor werden echter de druk- en verzendingskosten te hoog... Toen werd beslist om het ledenblad voortaan in twee uitgaven te drukken: Frans en Nederlands. Dit tijdschrift wordt volledig samengesteld door bijdragen van de leden. De onderwerpen zijn heel divers: verslagen van vliegerbijeenkomsten, bouwplannen en -tips, historische en wetenschappelijke bijdragen, enz...

Na het verdwijnen van het Nederlandse blad 'Vlieger', was het NCB-tijdschrift nog het enige vliegerblad in het Nederlands.

De NCB merkte dan ook een stijgende belangstelling vanuit Nederland. Er zijn nu bijna evenveel Nederlanders als (Nederlandstalige) Belgen in de club. Aan Franstalige zijde is dit nog sterker: er zijn nu meer buitenlandse leden dan Belgen. Dat zijn vooral Fransen, maar ook Zwitsers, Frans-Canadezen, enz...

De leden ontvangen het driemaandelijks tijdschrift via de post, ze hebben een groepsverzekering en hebben toegang tot de 'clubwinkel'.

Voor meer informatie

[Ncb](#)

[Ncb Facebook:](#)



Rijsbergse Vliegerdagen 2024



Stichting Rijsbergse Vliegerdagen
Risten 2
4891bb Rijsbergen
rijsbergsevliegerdagen@gmail.com
www.rijsbergsevliegerdagen.nl
12e Jaargang Nieuwsbrief nr: 59
Datum : 01-10-2024

Tot slot

Dit was dan nieuwsbrief nummer 59.

Mocht je ook copy aan willen leveren voor de nieuwsbrief dan is die van harte welkom.

Je kunt dit aanleveren via rijsbergsevliegerdagen@gmail.com

De volgende nieuwsbrief, nummer 60 verschijnt 01 Januari 2025.

Stichting Rijsbergse Vliegerdagen

p/a Risten 2

4891bb Rijsbergen

Nederland.

rijsbergsevliegerdagen@gmail.com

www.rijsbergsevliegerdagen.nl

