



Stichting Rijsbergse Vliegerdagen
Risten 2
4891bb Rijsbergen (NI)
info@rijsbergsevliegerdagen.nl
www.rijsbergsevliegerdagen.nl
12e Jaargang Nieuwsbrief nr:56
Datum : 01-04-2024

Inhoudsopgave nieuwsbrief nummer 56

- Nieuwsbrief nummer 56
- Nieuwsbrief online lezen of downloaden.
- Foto impressie Lichtjesavond Amarant Tilburg
- Informatie Deelnemers
- Hoe bouw ik een vlieger door Jan van Leeuwen
- Het dagboek van Steve Goudeseune
- Ncb
- Vlieger kalender
- Tot slot

De nieuwsbrief van de Rijsbergse Vliegerdagen verschijnt iedere 1e van het kwartaal, plus 2 weken voor aanvang van de Rijsbergse Vliegerdagen een extra uitgave.

De Nieuwsbrief lezen of downloaden kan via de website: <https://rijsbergsevliegerdagen.nl/nieuwsbrief/>





Stichting Rijsbergse Vliegerdagen
Risten 2
4891bb Rijsbergen (NI)
info@rijsbergsevliegerdagen.nl
www.rijsbergsevliegerdagen.nl
12e Jaargang Nieuwsbrief nr:56
Datum : 01-04-2024

Nieuwsbrief nummer 56

Het voorjaar is in aantocht dus de vliegers kunnen uit de tas. Voor zover deze daar al niet uit zijn. Een aantal vliegeraars hebben al warmere oorden opgezocht om de vliegers in de lucht te zetten. Schitterende foto's hebben we hier van kunnen zien op facebook.

Helaas zien we in Nederland dat het aantal vliegerfestivals steeds minder wordt. Het heeft vaak diverse oorzaken. Maar ook de Rijsbergse Vliegerdagen moeten alle zeilen bij zetten om het voor elkaar te krijgen.

De regelgeving wordt steeds meer, wat ook steeds meer kosten met zich mee brengt. Om nog maar niet te spreken van de prijsverhogingen!

Als we terugkijken naar de 1^e Rijsbergse Vliegerdagen in 2009 en we vergelijken de kosten met nu in 2024, dan schrik je daar toch van. Ieder jaar wordt het moeilijker om de financiën rond te krijgen.

Wat de toekomst ons brengt weten we niet, maar de Stichting Rijsbergse Vliegerdagen maakt zich toch zorgen!

We zijn al bezig met de organisatie voor 2024, de eerste contacten zijn al weer gelegd en de aanvragen voor de diverse vergunningen zijn inmiddels verzonden.

Binnen een recordtijd was de deelnemerslijst vol, en zijn we inmiddels begonnen met een reservelijst.

Nogmaals willen we de deelnemers vragen, als je niet kunt komen, meld tijdig af, zodat andere vliegeraars van de reservelijst door kunnen schuiven !!

Ook dit jaar hebben we weer het Ballonspektakel op de zaterdagavond.

Vorig jaar hadden we 13 Ballonnen op het veld, dit jaar zijn het er..... dat is nog een verrassing,

Natuurlijk is er ook weer de lichtjesavond.

Hou de website en de social media in de gaten voor het laatste nieuws van de Rijsbergse Vliegerdagen.

Voor meer informatie kijk op:

<https://rijsbergsevliegerdagen.nl>

Bestuur

Stichting Rijsbergse Vliegerdagen.





Stichting Rijsbergse Vliegerdagen
Risten 2
4891bb Rijsbergen (NI)
info@rijsbergsevliegerdagen.nl
www.rijsbergsevliegerdagen.nl
12e Jaargang Nieuwsbrief nr:56
Datum : 01-04-2024

Nieuwsbrief online lezen of downloaden.

Je kunt de nieuwsbrief op de website vinden van de Rijsbergse Vliegerdagen.
Klik op de nieuwsbrief en je kunt hem online lezen

Met recht kunnen we spreken van IKF (International Kite Festival) Rijsbergse Vliegerdagen.

Sociale Media

Sponsors

Laatste Nieuwsbrief

Op zaterdagavond is er vanaf 20.00 uur lichtjesavond op de Rijsbergse Vliegerdagen. Ook rond het veld wordt alles verlicht, duizenden led lampjes worden ontstoken zodra de duisternis invalt. Je kunt op het veld een "lichtroute" lopen. Kom kijken en laat je verrassen in de betoverende wereld van de lichtjesavond.

Er is een demonstratieveld waar van 12.00-17.00 uur uitleg gegeven wordt over de vliegersport. Ook laten we hier verschillende soorten vliegers zien en nog veel andere zaken die met de vliegersport te maken hebben.

We hebben ook een tentoonstelling van vliegers, zowel op het terras als in de tentoonstellings tent kun je vliegers bewonderen.

Of je gaat naar het tabblad Nieuwsbrief, hier kun je de nieuwsbrief op 2 manieren lezen, als 3d flip of als pdf bestand. Je kunt het pdf bestand ook downloaden.

Info Rijsbergse Vliegerdagen 19 en 20 augustus

Vliegerdagen Magazine

Op 19 en 20 Augustus 2023 vindt de 13^e editie plaats van de Rijsbergse Vliegerdagen (jaarlijks het derde weekend van Augustus).

Door de jaren heen hebben we meer dan 9 nationaliteiten op ons vliegerdomein gehad.

Met recht kunnen we spreken van IKF (International Kite Festival) Rijsbergse Vliegerdagen.

Sociale Media

Sponsors

<https://rijsbergsevliegerdagen.nl/nieuwsbrief-download>

<https://rijsbergsevliegerdagen.nl/nieuwsbrief>

Je kunt ook altijd een email sturen naar info@rijsbergsevliegerdagen.nl voor informatie, of om de nieuwsbrief direct gemaild te krijgen mocht het downloaden niet lukken.



Stichting Rijsbergse Vliegerdagen
Risten 2
4891bb Rijsbergen (NI)
info@rijsbergsevliegerdagen.nl
www.rijsbergsevliegerdagen.nl
12e Jaargang Nieuwsbrief nr:56
Datum : 01-04-2024

Lichtjesfestival Amaraant Tilburg: 16 Maart 2024.



Met dank aan de lichtjesbrigade !!



Stichting Rijsbergse Vliegerdagen
Risten 2
4891bb Rijsbergen (NI)
info@rijsbergsevliegerdagen.nl
www.rijsbergsevliegerdagen.nl
12e Jaargang Nieuwsbrief nr:56
Datum : 01-04-2024

Informatie deelnemers....

Aanmelden voor de Rijsbergse Vliegerdagen 2024 reservelijst.

De Deelnemerslijst voor de Rijsbergse Vliegerdagen 2024 is vol !
Inmiddels zijn we begonnen met een reservelijst. Indien er deelnemers afmelden schuif je van de reservelijst door naar de deelnemerslijst 2024.

Dus deelnemers bij deze het verzoek als je verhinderd bent om naar de Rijsbergse Vliegerdagen te komen meld je dan aub tijdig af, zodat vliegeraars van de reserve lijst door kunnen schuiven.

Zoals in voorgaande jaren geldt ook voor de rijsbergse vliegerdagen van 2024 het volgende:

Een verzoek aan alle deelnemers.

Zodra je op het veld bent, beperk het rijden met de auto tot een minimum !!

Mocht je tussendoor even weg moeten, parkeer dan op de parkeerplaats.

Als het vliegerfeest is afgelopen willen wij heel graag een onbeschadigd weiland achter laten. Dus **minimaal** rijden met de auto op het veld !

Groepsapp Rijsbergse Vliegerdagen

De groepsapp voor de deelnemers van de Rijsbergse Vliegerdagen is actief gebleven dus ook via de groepsapp kun je reageren. En ook wij plaatsen hier berichten in.

Wil je ook in de groepsapp stuur dan even een mailtje, appje , of via facebook chat met je naam ,emailadres en gsm nr, dan wordt je aan de groep toegevoegd..

Stroomvoorziening 2024

Zoals iedereen weet zijn de energie prijzen enorm gestegen.
Vanwege de hoge brandstofkosten zijn we genoodzaakt onderstaand schema aan te houden:

Er is stroom op alle velden !

Vanaf: Vrijdag 16 augustus 10.00 uur

Tot : Zondag 18 Augustus 17.00 uur.

Degene die tot maandag blijven staan, moeten er dus rekening mee houden dat ze dan zelf een 12 volt voorziening hebben.

Op zondagavond vanaf 17.00 uur is er op geen enkel vliegerveld meer stroom !!

Houdt hier dus rekening mee !

Bestuur Stichting Rijsbergse Vliegerdagen.

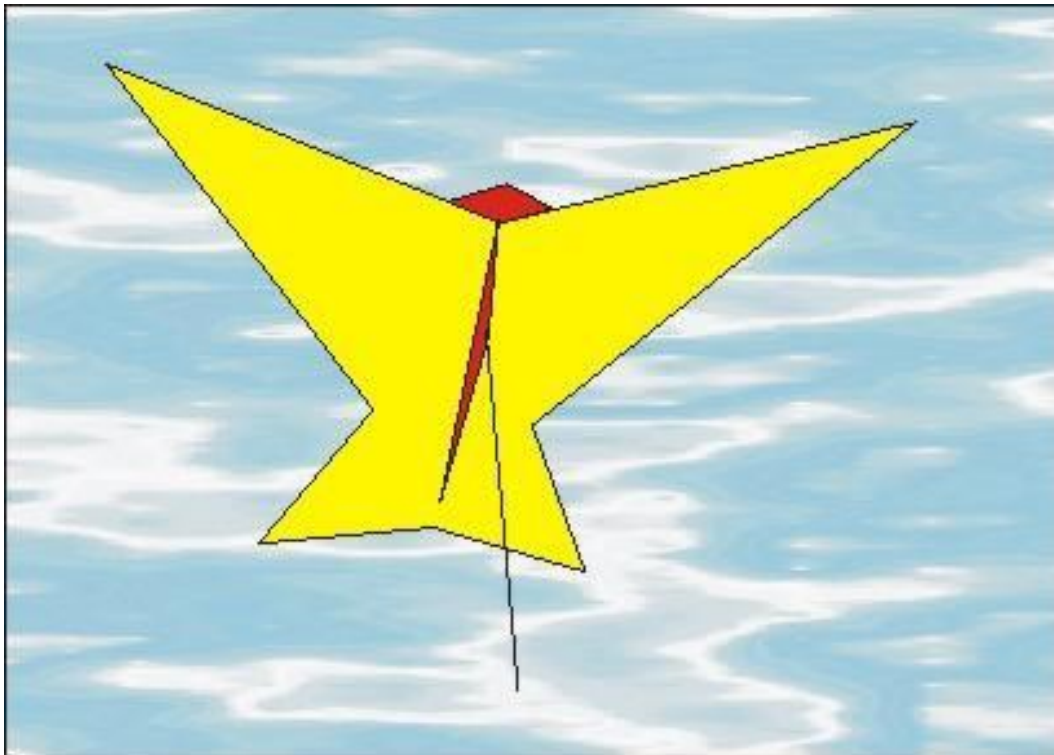




Stichting Rijsbergse Vliegerdagen
Risten 2
4891bb Rijsbergen (NI)
info@rijsbergsevliegerdagen.nl
www.rijsbergsevliegerdagen.nl
12e Jaargang Nieuwsbrief nr:56
Datum : 01-04-2024

Hoe bouw ik een vlieger door..... Jan van Leeuwen .

Swallow of Zwaluw



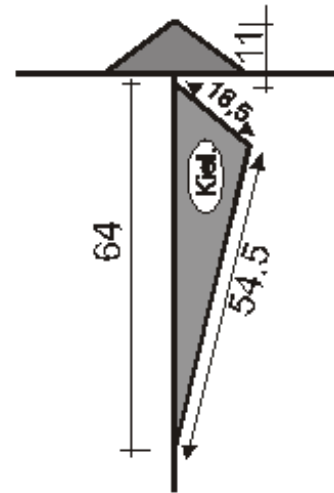
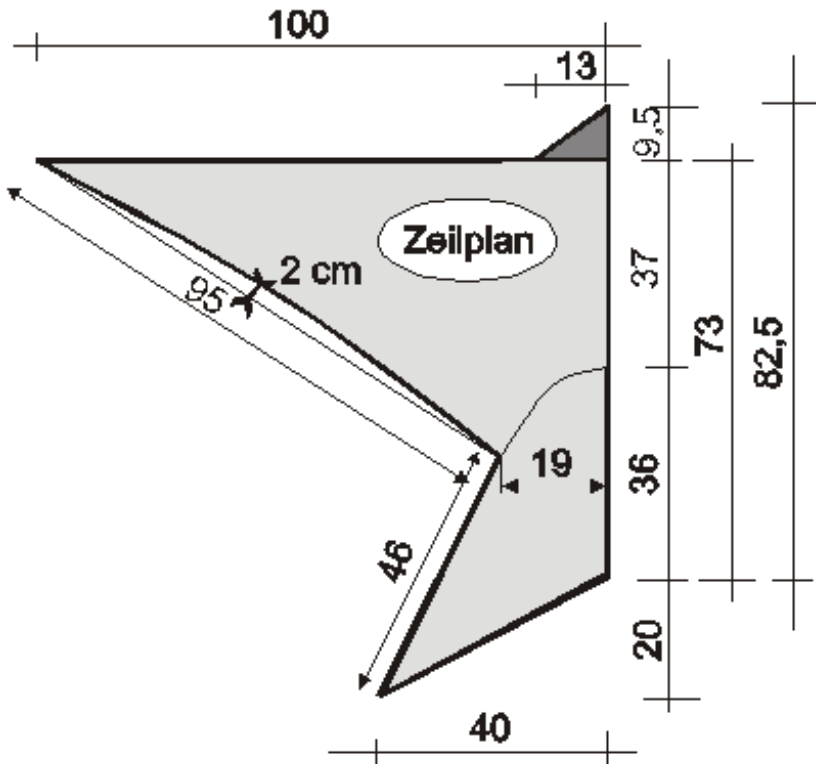
Deze vlieger is afgeleid van de diamant- of ruitvlieger en bedoeld als lichtweer vlieger. Dus zo licht mogelijk uitvoeren. Door de simpele vorm is de vogelfiguur goed herkenbaar en naar eigen fantasie te voorzien van verdere kleurindelingen. Het vliegbereik ligt tussen 1 - 3 Bft.

MATERIAAL

- ± 1,5 m 32- grams spinnakerdoek of Icarex.
- 3 m spinnakerzoomband voor stokhoezen
- 1 x RCF Ø 4 mm voor de staander, 0,825 m lang
- 2 x RCF Ø 4 mm voor de liggers, 1 m lang
- 1 x RCF Ø 2 mm voor de staartspanner 1,5 m lang
- 1 kruisstuk met V-stelling voor Ø 4 mm
- 2 nylon eind doppen Ø 4 mm
- 1 stukje dacron voor versterkingen



Stichting Rijsbergse Vliegerdagen
 Risten 2
 4891bb Rijsbergen (NI)
info@rijsbergsevliegerdagen.nl
www.rijsbergsevliegerdagen.nl
 12e Jaargang Nieuwsbrief nr:56
 Datum : 01-04-2024



zwaluw

FRAME:
 Staander 82,5 cm lang, 4 mm RCF
 Liggers 100 cm lang, 4mm RCF
 Staartframe 150 cm lang, 2 mm carbon

ZEILPLAN.

Omdat het hier gaat om een lichtweer vliegertje worden de randen niet allemaal omgezoomd. Teken eerst een halve vlieger uit op dik papier of karton. Deze mal gebruiken we om de maten goed op het doek over te brengen, tevens worden de beide zijden dan even groot.

Zet de contouren op het doek (in potlood en nooit met balpen!) en snij de zeilen zorgvuldig uit. Teken de kiel op de stof en snij hem uit, doe dit ook met het neusstuk. Hou bij deze onderdelen rekening met de naadtoeslag. Voor het neusstuk moet die naadtoeslag 2x 7 mm worden.

Van zowel de kiel als het neusstuk kunnen we de zijden die aan de buitenkant komen van zoomband voorzien. Is dat gebeurt dan kan het samenvoegen van de onderdelen beginnen.

SAMENVOEGEN

Is alles goed op elkaar gespeld (beide vleugelhelften met de kiel er tussen) dan kunnen de delen aan elkaar worden genaaid. Deze naad wordt daarna omgevouwen tegen een van de vleugeldelen en plat gestikt. Nu kan het neusje eraan worden gespeld. door de vlieger dubbel te vouwen is te controleren of dit wel goed in het midden zit. Klopt dit allemaal dan maar plat naaien, omvouwen en weer plat naaien.

Vervolgens worden de stokhoezen voor de liggers gemaakt. Aan de beginstukken naast het neusstuk moeten



Stichting Rijsbergse Vliegerdagen
Risten 2
4891bb Rijsbergen (NI)
info@rijsbergsevliegerdagen.nl
www.rijsbergsevliegerdagen.nl
12e Jaargang Nieuwsbrief nr:56
Datum : 01-04-2024

we de hoezen eerst dubbelvouwen (zo'n 2 cm) en even plat naaien.

Zo ontstaat een mooi afgewerkte hoes die ook wat steviger is. We vouwen de strook dubbel en spelden de hoes vanaf het neusstuk vast aan de zeilen om ze daarna vast te stikken.

De lengte van de hoes moet zo gekozen worden dat bij het uiteinde van de vleugel de hoes nog zo'n 4 cm uitsteekt, in dit traject naaien we een strookje dacron van zeker 7 cm. Dit verstevigt de hoes aan het uiteinde waar het frame tegen de vouw komt.

De precieze plaats van de vouw kan worden bepaald door een ligger in de hoes te schuiven en een uiteinde gelijk te leggen met de middennaad, trek de hoes strak over de ligger en vouw de uitstekende flap terug richting de middennaad, uiteraard aan de achterzijde van de vlieger. Even vastspelden en vastnaaien aan de onderkant van de hoes. Doe dit voor de beide liggers.

De hoezen die onderaan de vlieger komen voor de staartspreider worden op een soortgelijke manier gemaakt.

Ook hier een strookje dacron voor versteviging mee naaien bij de uiteinden. De staaf van 2 mm moet in de hoezen worden geschoven en komt tussen de staander en het vliegerdekje. Mochten er in dit gebied veel rimpels zitten dan kan dit door de staaf simpelweg in te korten worden verholpen . Het is goed mogelijk dat de bocht dan te groot is .Vervolgens worden de dacrontasjes voor de staander genaaid. Naai eerst de bovenste tas erop, en laat niets buiten de vlieger uitsteken. Dit verstoort de mooie contour. Controleer vóór dat je de onderste tas erop naait eerst of de lengte van de staander goed is. Hier valt nu nog iets te wijzigen, dat dit tasje eventueel iets hoger komt is niet zo erg, we praten dan hooguit over een halve centimeter.

Rest ons nog een toomlusje aan de kiel te naaien en de naaimachine kan aan de kant. Dit laatste kan natuurlijk ook vervangen worden door een holniet achter de zoombandafwerking te slaan.

FRAME

Het meeste van het frame is eenvoudig in te bouwen, omdat we de hoezen hebben aangepast aan de lengte van het frame. Schuif het kruisstuk op de staander en plaats aan de boven- en onderzijde de nylandop. Schuif de staander in het dacrontasjes. Nu de liggers aan beide zijden van de braam ontdoen, over een schuurpapiertje halen en een rond kantje aan schuren.

Dit voorkomt beschadigingen aan de hoezen. Doordat de lengte van de hoezen bepaald is van vanaf de middennaad zullen de hoezen mooi strak staan als de liggers in het kruisstuk zijn geplaatst. De open ruimte achter het neusstukje is net genoeg voor die handeling. Nu nog de staartspreider op z'n plaats en de vlieger is klaar om te worden getest.

Groeten
Jan van Leeuwen
kitepassion.nl

kitepassion.nl






Stichting Rijsbergse Vliegerdagen
Risten 2
4891bb Rijsbergen (NI)
info@rijsbergsevliegerdagen.nl
www.rijsbergsevliegerdagen.nl
12e Jaargang Nieuwsbrief nr:56
Datum : 01-04-2024

Dagboek van een vliegeraar

Door Steve Goudeseune, Taiki productions



Dag vliegervrienden,

Het is alweer 2024 en daarmee is het nieuwe vliegerseizoen dan ook officieel begonnen.

Er staan weer veel leuke zaken op de agenda zoals Berck en Westende, ook mogen we Rijsbergen absoluut niet vergeten.

Ik vertel er jullie in de komende nieuwsbrieven er graag meer over.

In deze editie vertel ik jullie graag over het lichtjesfestival in Tilburg, dit was meteen ook de opener van mijn vliegerseizoen

Enjoy

Tot volgende keer

Met vriendelijke groeten,

Steve – Taiki Productions

Volg ons op: [Facebook](#), [Instagram](#), [YouTube](#) en op onze [website](#)



Stichting Rijsbergse Vliegerdagen
Risten 2
4891bb Rijsbergen (NI)
info@rijsbergsevliegerdagen.nl
www.rijsbergsevliegerdagen.nl
12e Jaargang Nieuwsbrief nr:56
Datum : 01-04-2024

Amarant - Lichtjesfestival [NL]

Tilburg – 16 maart 2024



Zaterdag morgen begonnen we de dag met de verplaatsing naar Tilburg.

De dagen ervoor had ik al de aanhangwagen ingeladen, dus moest ik deze enkel nog aankoppelen en ik kon zo vertrekken.

Twee en een half uur later was ik dan in Tilburg en kon het feestje beginnen.

Voor de opbouw kon beginnen, moest er eerst gezorgd worden dat er elektriciteit voor handen was.

Nadat de elektriciteit was aangelegd, kon de opbouw beginnen.



Eens alles opgebouwd was, was het wachten op de duisternis.

Toen deze viel, konden de lichtjes aan en het feestje pas echt beginnen.



Stichting Rijsbergse Vliegerdagen
Risten 2
4891bb Rijsbergen (NI)
info@rijsbergsevliegerdagen.nl
www.rijsbergsevliegerdagen.nl
12e Jaargang Nieuwsbrief nr:56
Datum : 01-04-2024



De bewoners konden weer genieten van de vele lichtjes. Op hun manier maakten ze duidelijk dat ze er extreem van genoten. Er was nog zo veel meer te zien, zoals gewoonlijk kun je alle foto's terug vinden op [mijn Taiki productions blog](#)



Stichting Rijsbergse Vliegerdagen
Risten 2
4891bb Rijsbergen (NI)
info@rijsbergsevliegerdagen.nl
www.rijsbergsevliegerdagen.nl
12e Jaargang Nieuwsbrief nr:56
Datum : 01-04-2024



Belgian Kite Club  NCB

De NCB

De Belgische vliegerclub NCB werd opgericht in 1982.

Ze is daarmee de oudste vliegerclub in België. De N staat voor Nouveau: “Nieuw” dus. Jawel, de NCB was in oorsprong een Franstalige club. Daar kwam al vlug verandering in omdat er steeds meer Nederlandstalige leden bij kwamen.

In 1988 werd beslist om het ledenblad voortaan ook in het Nederlands uit te geven. Hierdoor werden echter de druk- en verzendingskosten te hoog... Toen werd beslist om het ledenblad voortaan in twee uitgaven te drukken: Frans en Nederlands. Dit tijdschrift wordt volledig samengesteld door bijdragen van de leden. De onderwerpen zijn heel divers: verslagen van vliegerbijeenkomsten, bouwplannen en -tips, historische en wetenschappelijke bijdragen, enz...

Na het verdwijnen van het Nederlandse blad ‘Vlieger’, was het NCB-tijdschrift nog het enige vliegerblad in het Nederlands.

De NCB merkte dan ook een stijgende belangstelling vanuit Nederland. Er zijn nu bijna evenveel Nederlanders als (Nederlandstalige) Belgen in de club. Aan Franstalige zijde is dit nog sterker: er zijn nu meer buitenlandse leden dan Belgen. Dat zijn vooral Fransen, maar ook Zwitsers, Frans-Canadezen, enz...

De leden ontvangen het driemaandelijkse tijdschrift via de post, ze hebben een groepsverzekering en hebben toegang tot de ‘clubwinkel’.

Voor meer informatie

[Ncb](#)

[Ncb Facebook:](#)

Foto: Vlieger van Jan Borsboom
Rijsbergse Vliegerdagen 2023





Stichting Rijsbergse Vliegerdagen
 Risten 2
 4891bb Rijsbergen (NI)
info@rijsbergsevliegerdagen.nl
www.rijsbergsevliegerdagen.nl
 12e Jaargang Nieuwsbrief nr:56
 Datum : 01-04-2024

Vliegerkalender 2024

<i>Datum</i>	<i>Vliegerfestival</i>	<i>Plaats</i>	<i>Land</i>
30-31-03-2024	Busumer Drachenflugtage	Perlebucht Busum	Duitsland
20-28-04-2024	Kitefestival Berck sur Mer	Berck sur Mer	Frankrijk
21-04 t/m 01-05-2024	Kitefestival Cervia	Cervia	Italie
27-04-2024	Koningsvliegeren	Schoonebeek	Nederland
01-05 Mei 2024	Drachenfest Dornumersiel	Dornumersiel	Duitsland
04-05 Mei 2024	Vliegerfestival Valkenswaard	Klein Borkel	Nederland
04-05 Mei 2024	Houlgate plein vent	Houlgate	Frankrijk
09-12 Mei 2023	Quad line Meetinge	Brouwersdam	Nederland
09-12 Mei 2024	Drachenfest Norddeich	Norddeich	Duitsland
15-16 Juni 2024	Vliegerfestival Westende	Westende	Belgie
29-30 Juli 2024	Vliegerfeest strandpaviljoen Caricolo	Cadzand-Bad	Nederland
20-23 Mei 2024	Kitefliersmeeting Fano	Fano	Denemarken
17-18 Augustus 2024	Rijsbergse Vliegerdagen	Rijsbergen	Nederland





Stichting Rijsbergse Vliegerdagen
Risten 2
4891bb Rijsbergen (NI)
info@rijsbergsevliegerdagen.nl
www.rijsbergsevliegerdagen.nl
12e Jaargang Nieuwsbrief nr:56
Datum : 01-04-2024

Tot slot

Dit was dan nieuwsbrief nummer 56.

Mocht je ook copy aan willen leveren voor de nieuwsbrief dan is die van harte welkom.

Je kunt dit aanleveren via info@rijsbergsevliegerdagen.nl.

De volgende nieuwsbrief, nummer 57 verschijnt

1 Juli 2024

Stichting Rijsbergse Vliegerdagen

p/a Risten 2

4891bb Rijsbergen

Nederland.

info@rijsbergsevliegerdagen.nl

www.rijsbergsevliegerdagen.nl

