



Stichting Rijsbergse Vliegerdagen
Risten 2
4891bb Rijsbergen (NI)
info@rijsbergsevliegerdagen.nl
www.rijsbergsevliegerdagen.nl
12e Jaargang Nieuwsbrief nr:55
Datum : 01-01-2024

Inhoudsopgave nieuwsbrief nummer 55

- Nieuwsbrief nummer 55
- Nieuwsbrief online lezen of downloaden.
- De Lichtjesbrigade op Halloween (K)rijsbergen
- Informatie Deelnemers
- Hoe bouw ik een vlieger door Jan van leeuwen
- Het dagboek van Steve Goudeseune
- Ncb
- Vlieger kalender
- Tot slot

De nieuwsbrief van de Rijsbergse Vliegerdagen verschijnt iedere 1e van het kwartaal, plus 2 weken voor aanvang van de Rijsbergse Vliegerdagen een extra uitgave.

De Nieuwsbrief lezen of downloaden kan via de website: <https://rijsbergsevliegerdagen.nl/nieuwsbrief/>





Stichting Rijsbergse Vliegerdagen
Risten 2
4891bb Rijsbergen (NI)
info@rijsbergsevliegerdagen.nl
www.rijsbergsevliegerdagen.nl
12e Jaargang Nieuwsbrief nr:55
Datum : 01-01-2024

Namens het bestuur van de Stichting Rijsbergse Vliegerdagen wensen wij iedereen een gelukkig nieuwjaar en een goede gezondheid !

Tot ziens op de 14^e Rijsbergse Vliegerdagen, 17 en 18 Augustus 2024

Happy New Year

Godt nyttår

Bonne année

Frohes Neues Jahr

Buon anno

Gelukkig Nieuwjaar





Stichting Rijsbergse Vliegerdagen
Risten 2
4891bb Rijsbergen (NI)
info@rijsbergsevliegerdagen.nl
www.rijsbergsevliegerdagen.nl
12e Jaargang Nieuwsbrief nr:55
Datum : 01-01-2024

Nieuwsbrief nummer 55

En zoals we dan cliché matig zeggen..... alweer een jaar voor bij.

En zo is het. Maar het begin van een nieuw jaar wil ook zeggen dat we vooruit kunnen kijken en plannen kunnen maken!

Waar gaan we naar toe op vakantie, en welke vliegerfeesten gaan we bezoeken ?

Helaas constateren we dat in Nederland maar ook in België het aantal vliegerfeesten af neemt en dat is heel jammer. Maar soms ook begrijpelijk. Een vliegerfeest organiseren doe je niet zo maar even, er moet veel geregeld worden, denk daarbij alleen maar eens aan vergunningen, maar ook aan vrijwilligers, sponsoren en de financiën. En het belangrijkste de ruimte die je nodig hebt voor het vliegerfeest.

Laten we hopen dat er in de toekomst weer vliegerfeesten bij gaan komen. Het is toch fantastisch om aan iedereen te kunnen laten zien hoe mooi onze hobby is!

Dat brengt mij bij de Rijsbergse Vliegerdagen.

Dit jaar gaat de 14^e editie van start op 17 en 18 Augustus 2024. Eigenlijk zou het de 16^e keer zijn maar met Corona hebben we 2 jaar stil gelegen.

Deelnemers kunnen vanaf 1 Januari 2024 weer inschrijven. Via onze facebookpagina en de whatsapp groep "Rijsbergse Vliegerdagen" gaan we dit aankondigen. Deelnemers die vorig jaar aanwezig waren krijgen een email. Mocht je inmiddels al ingeschreven hebben dan graag vanaf de inschrijfdatum 2024 nog een keer aanmelden.

Nieuw dit jaar was het Ballonspektakel op de zaterdagavond.

Ik denk dat we best mogen zeggen dat dit een succes was. Dus ook in 2024 weer het Ballonspektakel.

De Lichtjesavond was in 2023 weer een groot succes. Hiervoor danken we alle deelnemers dankzij jullie waren het weer 2 geweldige dagen!!

Voor meer informatie kijk op:

<https://rijsbergsevliegerdagen.nl>

Bestuur

Stichting Rijsbergse Vliegerdagen



Foto: Rijsbergse Vliegerdagen 2019



Stichting Rijsbergse Vliegerdagen
Risten 2
4891bb Rijsbergen (NI)
info@rijsbergsevliegerdagen.nl
www.rijsbergsevliegerdagen.nl
12e Jaargang Nieuwsbrief nr:55
Datum : 01-01-2024

Nieuwsbrief online lezen of downloaden.

Je kunt de nieuwsbrief op de website vinden van de Rijsbergse Vliegerdagen.
Klik op de nieuwsbrief en je kunt hem online lezen

Met recht kunnen we spreken van IKF (International Kite Festival) Rijsbergse Vliegerdagen.

Sociale Media

Sponsors

Laatste Nieuwsbrief

Of je gaat naar het tabblad Nieuwsbrief, hier kun je de nieuwsbrief op 2 manieren lezen, als 3d flip of als pdf bestand. Je kunt het pdf bestand ook downloaden.

Info Rijsbergse Vliegerdagen 19 en 20 augustus

Sociale Media

Sponsors

<https://rijsbergsevliegerdagen.nl/nieuwsbrief-download>


<https://rijsbergsevliegerdagen.nl/nieuwsbrief>

Je kunt ook altijd een email sturen naar info@rijsbergsevliegerdagen.nl voor informatie, of om de nieuwsbrief direct gemaild te krijgen mocht het downloaden niet lukken.



Stichting Rijsbergse Vliegerdagen
 Risten 2
 4891bb Rijsbergen (NI)
info@rijsbergsevliegerdagen.nl
www.rijsbergsevliegerdagen.nl
 12e Jaargang Nieuwsbrief nr:55
 Datum : 01-01-2024

De Lichtjesbrigade met Halloween (K) Rijsbergen 28 Oktober 2023.





Stichting Rijsbergse Vliegerdagen
Risten 2
4891bb Rijsbergen (NI)
info@rijsbergsevliegerdagen.nl
www.rijsbergsevliegerdagen.nl
12e Jaargang Nieuwsbrief nr:55
Datum : 01-01-2024

Informatie deelnemers....

Aanmelden voor de Rijsbergse Vliegerdagen 2024 kan vanaf 01-01-2024.

We hadden vorig jaar een wachtlijst van 17 vliegeraars die nog graag deel hadden willen nemen aan de Rijsbergse Vliegerdagen 2023.

Helaas is dat niet gelukt vanwege plaatsgebrek!

Wat dan wel heel jammer is, is dat er toch een aantal deelnemers niet hadden afgemeld, ofschoon wij dit diverse keren gevraagd hebben "als je niet kunt komen meld aub even af".

Daarom hebben wij als bestuur besloten dat degene die niet afgemeld hebben, zich ook in 2024 mogen aanmelden, maar die komen dan gelijk op de reserve lijst. Indien er nog plaats is dan zijn ze welkom en anders helaas niet !

Zoals in voorgaande jaren geldt ook voor de rijsbergse vliegerdagen van 2024 het volgende:

Een verzoek aan alle deelnemers.

Zodra je op het veld bent, beperk het rijden met de auto tot een minimum !!

Mocht je tussendoor even weg moeten, parkeer dan op de parkeerplaats.

Als het vliegerfeest is afgelopen willen wij heel graag een onbeschadigd weiland achter laten. Dus **minimaal** rijden met de auto op het veld !

Groepsapp Rijsbergse Vliegerdagen

De groepsapp voor de deelnemers van de Rijsbergse Vliegerdagen is actief gebleven dus ook via de groepsapp kun je reageren. En ook wij plaatsen hier berichten in.

Wil je ook in de groepsapp stuur dan even een mailtje, appje, of via facebook chat met je naam, emailadres en gsm nr, dan wordt je aan de groep toegevoegd..

Stroomvoorziening 2024

Zoals iedereen weet zijn de energie prijzen enorm gestegen.

Vanwege de hoge brandstofkosten zijn we genoodzaakt onderstaand schema aan te houden:

Er is stroom op alle velden !

Vanaf: Vrijdag 17 augustus 10.00 uur

Tot : Zondag 18 Augustus 17.00 uur.

Degene die tot maandag blijven staan, moeten er dus rekening mee houden dat ze dan zelf een 12 volt voorziening hebben.

Op zondagavond vanaf 17.00 uur is er op geen enkel vliegveld meer stroom !!


Houdt hier dus rekening mee !

Bestuur Stichting Rijsbergse Vliegerdagen.



Stichting Rijsbergse Vliegerdagen
Risten 2
4891bb Rijsbergen (NI)
info@rijsbergsevliegerdagen.nl
www.rijsbergsevliegerdagen.nl
12e Jaargang Nieuwsbrief nr:55
Datum : 01-01-2024

Hoe bouw ik een vlieger door.....Jan van Leeuwen .



PEFADO VARIANT



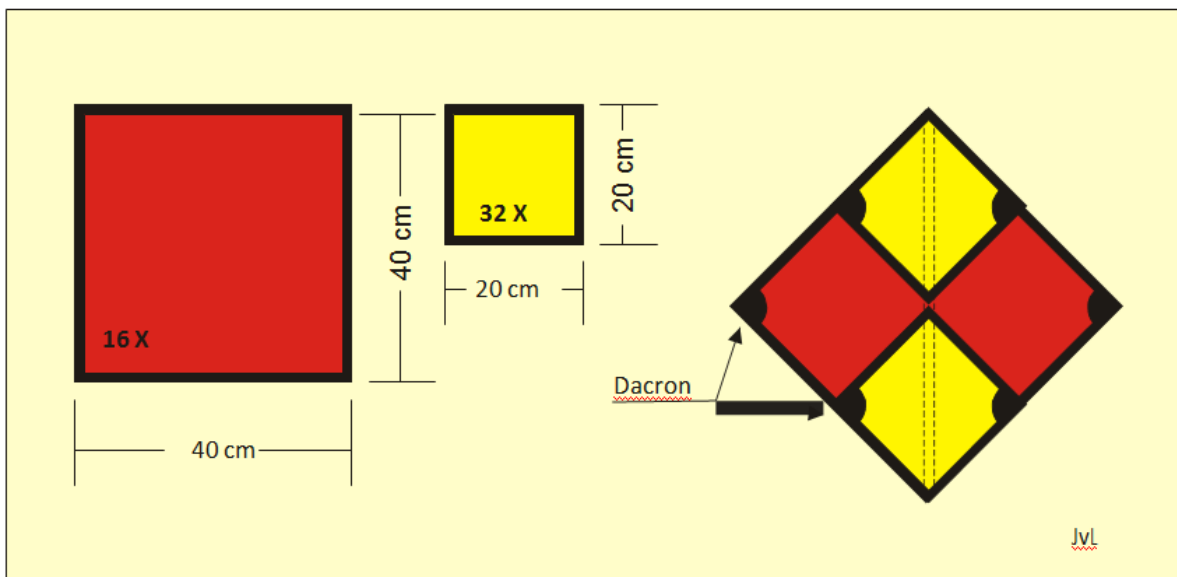


Stichting Rijsbergse Vliegerdagen
 Risten 2
 4891bb Rijsbergen (NI)
info@rijsbergsevliegerdagen.nl
www.rijsbergsevliegerdagen.nl
 12e Jaargang Nieuwsbrief nr:55
 Datum : 01-01-2024

Dit is een afgeleide van de doosvlieger en zeer zeker een vlieger waarmee je zult opvallen. Met een goede kleurcombinatie kan dit een plaatje van een vlieger worden. Hoewel de vorm doet vermoeden dat het hier om een ingewikkeld model gaat is het bouwen ervan echt niet moeilijk. En ondanks het feit dat er een houten frame in wordt verwerkt kan deze vlieger al snel de lucht in (windbereik van 2½ tot 5 Bft).

Materiaal:

- 4 m¹ spinnakernylon 104 cm breed.
- 52 m¹ spinnakerzoomband
- 1½ m heldere pvc slang Ø8 mm inw.
- 8 ramin staanders Ø8 mm, 1.25 m lang
- 16 ramin spanners Ø8 mm, ±0.45 m lang
- 48 sleutelringen Ø20 mm
- 64 holnieten
- 16 nylon-einddoppen Ø8 mm inw. dacron
- voor verstevigingshoekjes



ZEILEN

Om deze vlieger nauwkeurig te kunnen maken, moeten perfecte vierkanten worden uitgesaald. Door de diagonalen van de vierkanten te meten, is controle mogelijk. Deze afstanden moet gelijk zijn anders krijg je geen haakse hoeken. Seal alle 16 grote en 32 kleine zeiltjes uit en voorzie ze vervolgens van de verstevigingshoekjes. Daarna kan de randafwerking er omheen. De basis- handelingen zijn nu klaar en we kunnen vervolgens de tunnels gaan samenstellen. Teken met zacht potlood de twee lijnen waarover we straks gaan stikken op de kleine zeiltjes. Deze stiksels moeten samen de tunnel vormen. De onderlinge

stikafstand is $(\text{Ø}8 \text{ mm} \times \pi) : 2 = 13 \text{ mm}$, dit wordt dan 14mm (dus 7 mm uit de hartlijn). Voordat we de

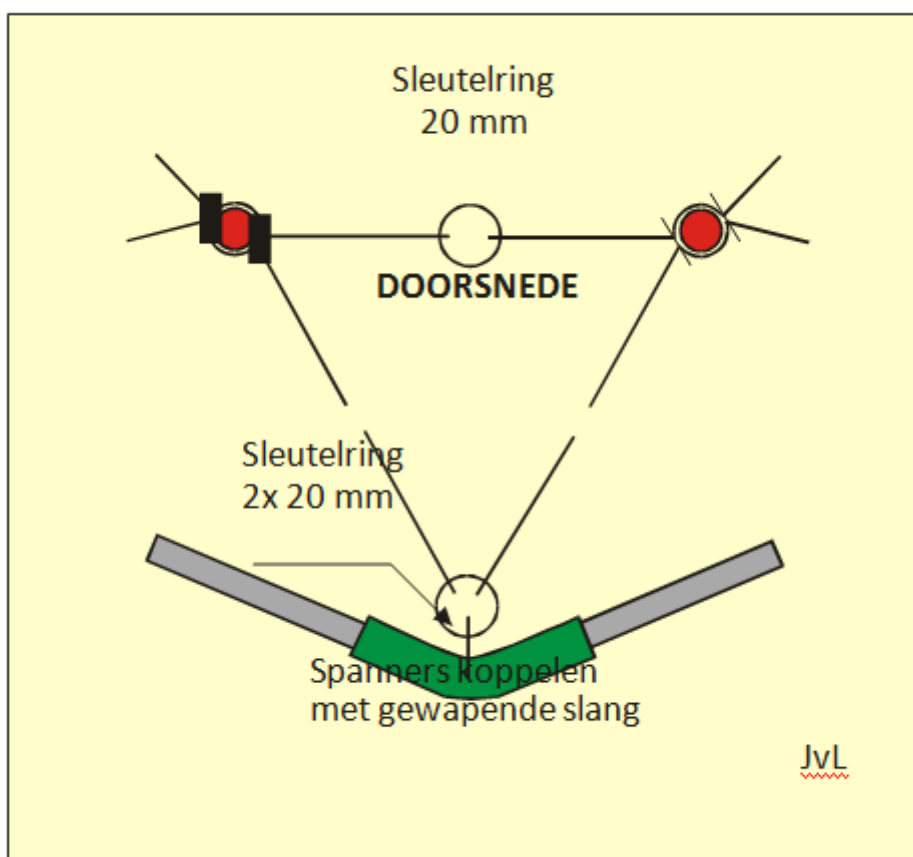


Stichting Rijsbergse Vliegerdagen
 Risten 2
 4891bb Rijsbergen (NI)
info@rijsbergsevliegerdagen.nl
www.rijsbergsevliegerdagen.nl
 12e Jaargang Nieuwsbrief nr:55
 Datum : 01-01-2024

kleine zeiltjes op de grote leggen maken we met een strookje spinnakerzoomband een bevestiging tussen de onderste en bovenste vierkant en voor de opspanning van de staanders. Door de twee grote zeilen precies met de punten tegen elkaar te leggen en hier in de lengte, van de nog te maken tunnel, een strookje spinnakerzoomband van ± 8 cm lengte vast op te stikken, koppelen we beide zeiltjes aan elkaar. De stroken spinnakerzoomband die we voor de opspanning van de staanders gaan gebruiken worden ook aan het zeil vastgenaaid (lengte ± 15 cm uitsteken). Vervolgens kunnen we de kleine zeiltjes op de juiste plaats leggen en vastspelden. Over de potloodstreep stikken en zo ontstaat de tunnel.

Samenvoegen van de zeilen:

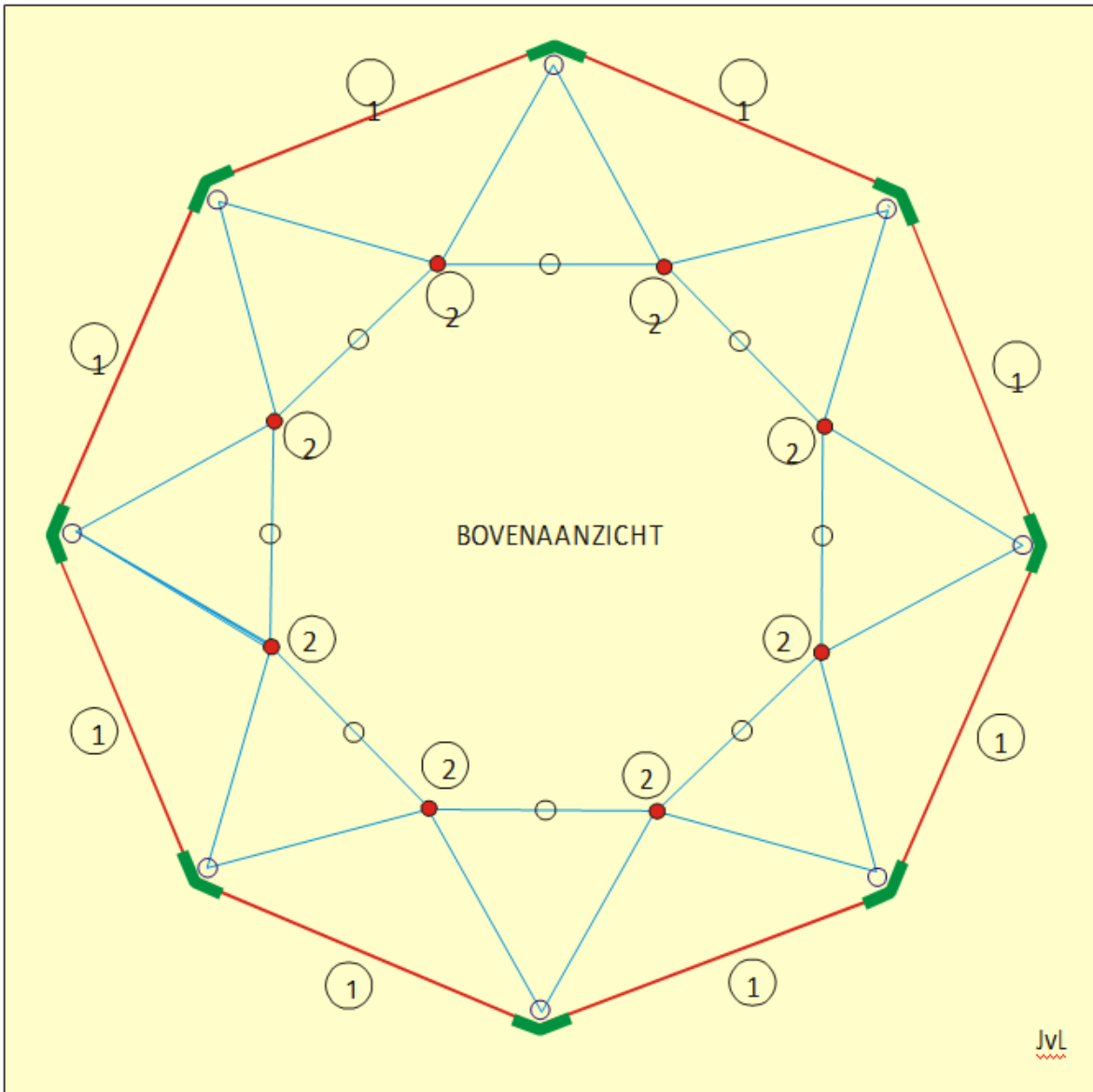
Na deze handelingen hebben we een set zeiltjes, die zijn opgebouwd uit een tweetal grote zeilen, die aan elkaar zijn verbonden met een strookje stof, waarop aan een zijde de kleine zeiltjes zijn vastgestikt. Aan boven- en onderzijde zit tevens een strookje stof.



Nu kunnen we beginnen met het samenvoegen van de zeilen. Daarvoor moeten we eerst in de verstevigingshoekjes, van zowel de grote als de kleine zeiltjes, holnieten slaan, waardoor de sleutelringen komen. Om de opspanning rondom mogelijk te maken, gebruiken we een "facetopspanning", die we samenstellen uit een sleutelring en een stukje slang van ± 8 cm. In de slang moet op 4 cm van een uiteinden twee gaatjes worden gemaakt waardoor de sleutelring wordt gedraaid. Deze sleutelring wordt weer aan de hoekverbinding bevestigd en het frame kan worden gemaakt.



Stichting Rijsbergse Vliegerdagen
 Risten 2
 4891bb Rijsbergen (NI)
info@rijsbergsevliegerdagen.nl
www.rijsbergsevliegerdagen.nl
 12e Jaargang Nieuwsbrief nr:55
 Datum : 01-01-2024

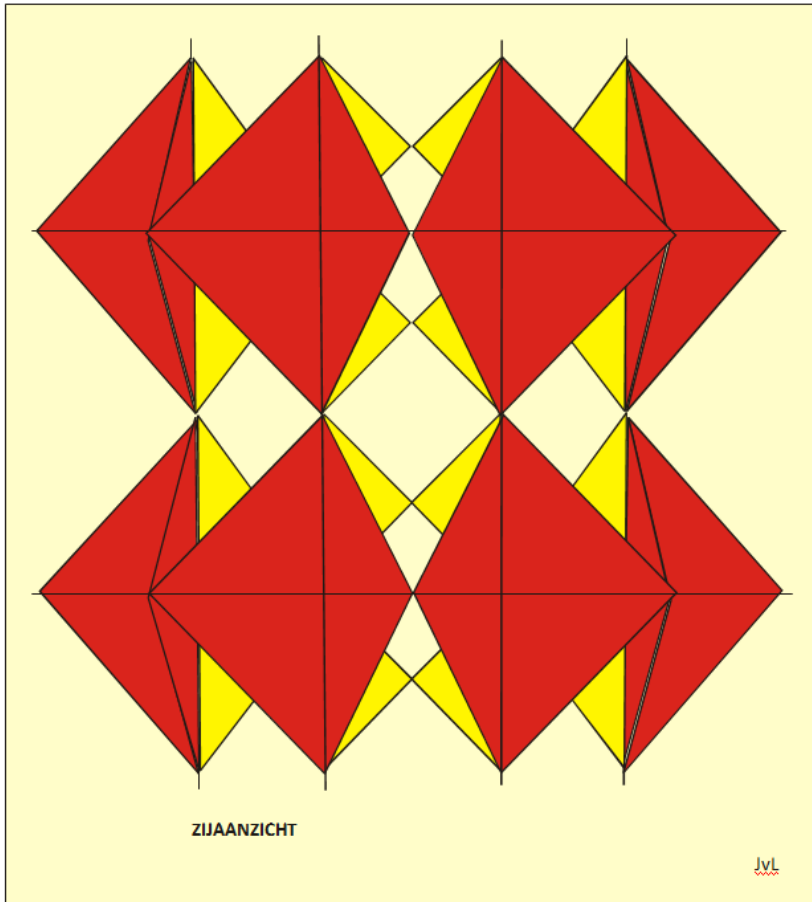


Frame :

De ramin standers (2) worden op lengte gemaakt en in de tunnels geschoven. Aan beide uiteinden steekt de staander enkele centimeters uit de tunnel. De strookjes spinnakerzoomband worden over de standers gevouwen en de nylon einddoppen worden gebruikt om de stof op te sluiten. Nu kunnen de spanners (1) worden gemaakt. Deze moeten allemaal van gelijke lengte zijn en dat is best een lastig karwei. Door de lengte uit de tekening te meten is een mogelijkheid die zeker tot teleurstelling zal leiden. Gebruik deze lengtemaat met toevoeging van minstens 3 á 4 cm per spanner en maak een achttal spanners van die lengte. Plaats deze vervolgens in de slangen en meet bij de laatste, die ongetwijfeld te lang zal zijn, de overlengte. Deze lengte moet door 8 worden gedeeld (acht spanners) en van de spanners worden afgezaagd. Let wel, een beetje meer lengte geeft meer spanning op de zeiltjes. Is de lengte van de spanners naar wens dan kan de volgende "ring" ook worden voorzien van spanners.



Stichting Rijsbergse Vliegerdagen
Risten 2
4891bb Rijsbergen (NI)
info@rijsbergsevliegerdagen.nl
www.rijsbergsevliegerdagen.nl
12e Jaargang Nieuwsbrief nr:55
Datum : 01-01-2024



Toom:

Zoals je vast is opgevallen staat er geen toom op de tekening. Op een hoekverbinding is hier het aangrijpingspunt van de vliegerlijn gesitueerd. Dit is een mogelijkheid, maar we willen je een andere manier van tomen niet onthouden. Door een lijntje van ± 2 meter op twee aangrenzende staander uiteinden vast te knopen en in het midden hiervan een toomring op te nemen, heb je een pracht toom die wellicht bij meer wind beter voldoet. De belasting wordt zodoende iets beter gespreid.

De vlieger is nu klaar voor zijn proefvlucht en zeker weten dat je bewonderende commentaren krijgt te horen, als de omstanders horen dat je die vlieger zelf hebt gemaakt.

Groeten
Jan van Leeuwen
kitepassion.nl


kitepassion.nl





Stichting Rijsbergse Vliegerdagen
Risten 2
4891bb Rijsbergen (NI)
info@rijsbergsevliegerdagen.nl
www.rijsbergsevliegerdagen.nl
12e Jaargang Nieuwsbrief nr:55
Datum : 01-01-2024

Dagboek van een vliegeraar



Voor een laatste keer dit jaar laat ik jullie meekijken in mijn wondere wereld van mijn vlieger avonturen.

Dit met een laatste vlieger evenementje voor 2023 en dit ter gelegenheid van Halloween.

We beginnen binnenkort met het nieuwe 2024 seizoen en hoop jullie dan ook allemaal weer ergens tegen te komen op het vliegerveld.

Enjoy

Tot volgend jaar

Met vriendelijke groeten,

Steve – Taiki Productions

Volg ons op: [Facebook](#), [Instagram](#), [YouTube](#) en op onze [website](#)



Stichting Rijsbergse Vliegerdagen
Risten 2
4891bb Rijsbergen (NI)
info@rijsbergsevliegerdagen.nl
www.rijsbergsevliegerdagen.nl
12e Jaargang Nieuwsbrief nr:55
Datum : 01-01-2024

(K)rijsbergen [NL]

Rijsbergen - 28 oktober 2023



Ook dit jaar was er – na de succesvolle editie van vorig jaar – opnieuw een editie van Krijsbergen, het Halloween event in Rijsbergen.

We begonnen de middag met het opbouwen van de vliegers.

Ik had terug mijn draak mee en een schatkist vol met snoep. Alles om er een leuke avond van te maken

Natuurlijk mochten ook mijn vos Yako en mijn kudde Taikoeien niet ontbreken



Na het opbouwen, was het avondetenstijd en kon het evenement beginnen.



Mijn schatkist was zoals verwacht terug populair

Toen de duisternis begon inzetten, kwam het verlichte deel pas echt tot zijn recht.





Stichting Rijsbergse Vliegerdagen
Risten 2
4891bb Rijsbergen (NI)
info@rijsbergsevliegerdagen.nl
www.rijsbergsevliegerdagen.nl
12e Jaargang Nieuwsbrief nr:55
Datum : 01-01-2024



Na enkele uren, kwam helaas de melding dat de regen kwam opzetten. We hebben alles snel en vervroegd op moeten ruimen.

Jammer genoeg was niet alles droog de tas in geraakt en heb ik enkele zaken moeten drogen bij de overnachtingsplaats.



De volgende dag was alles terug droog en kon wel mooi weggestoken worden, klaar voor het volgende seizoen.

Meer foto's op [mijn Taiki productions blog](#)



Stichting Rijsbergse Vliegerdagen
Risten 2
4891bb Rijsbergen (NI)
info@rijsbergsevliegerdagen.nl
www.rijsbergsevliegerdagen.nl
12e Jaargang Nieuwsbrief nr:55
Datum : 01-01-2024

Prettige feestdagen [world]

24 december 2023 en 1 januari 2024



Merry Christmas

AND HAPPY NEW YEAR

from Taiki productions



Ik wens jullie allemaal een gelukkige feestdagen en een gezond 2024.


Tot volgend jaar!



Stichting Rijsbergse Vliegerdagen
Risten 2
4891bb Rijsbergen (NI)
info@rijsbergsevliegerdagen.nl
www.rijsbergsevliegerdagen.nl
12e Jaargang Nieuwsbrief nr:55
Datum : 01-01-2024



Belgian Kite Club **NCB**



De NCB

De Belgische vliegerclub NCB werd opgericht in 1982.

Ze is daarmee de oudste vliegerclub in België. De N staat voor Nouveau: "Nieuw" dus. Jawel, de NCB was in oorsprong een Franstalige club. Daar kwam al vlug verandering in omdat er steeds meer Nederlandstalige leden bij kwamen.

In 1988 werd beslist om het ledenblad voortaan ook in het Nederlands uit te geven. Hierdoor werden echter de druk- en verzendingskosten te hoog... Toen werd beslist om het ledenblad voortaan in twee uitgaven te drukken: Frans en Nederlands. Dit tijdschrift wordt volledig samengesteld door bijdragen van de leden. De onderwerpen zijn heel divers: verslagen van vliegerbijeenkomsten, bouwplannen en -tips, historische en wetenschappelijke bijdragen, enz...

Na het verdwijnen van het Nederlandse blad 'Vlieger', was het NCB-tijdschrift nog het enige vliegerblad in het Nederlands.

De NCB merkte dan ook een stijgende belangstelling vanuit Nederland. Er zijn nu bijna evenveel Nederlanders als (Nederlandstalige) Belgen in de club. Aan Franstalige zijde is dit nog sterker: er zijn nu meer buitenlandse leden dan Belgen. Dat zijn vooral Fransen, maar ook Zwitsers, Frans-Canadezen, enz...

De leden ontvangen het driemaandelijkse tijdschrift via de post, ze hebben een groepsverzekering en hebben toegang tot de 'clubwinkel'.

Voor meer informatie

Ncb





Stichting Rijsbergse Vliegerdagen
 Risten 2
 4891bb Rijsbergen (NI)
info@rijsbergsevliegerdagen.nl
www.rijsbergsevliegerdagen.nl
 12e Jaargang Nieuwsbrief nr:55
 Datum : 01-01-2024

Vliegerkalender 2024

<i>Datum</i>	<i>Vliegerfestival</i>	<i>Plaats</i>	<i>Land</i>
08-01-2024	Int. Kitefestival Gujarat	Ahmedabad	India
30/31-03-2024	Busumer Drachenflugtage	Perlebucht Busum	Duitsland
20/28-04-2024	Kitefestival Berck sur Mer	Berck sur Mer	Frankrijk
21-04 t/m 01-05-2024	Kitefestival Cervia	Cervia	Italië
27-04-2024	Koningsvliegeren	Schoonebeek	Nederland
01/05 Mei 2024	Drachenfest Dornumersiel	Dornumersiel	Duitsland
04/05 Mei 2024	Vliegerfestival Valkenswaard	Klein Borkel	Nederland
04/05 Mei 2024	Houlgate plein vent	Houlgate	Frankrijk
09/12 Mei 2024	Drachenfest Norddeich	Norddeich	Duitsland
18 Mei 2024	Bridlington Kite Festival	Bridlington	Engeland
15/16 Juni 2024	Vliegerfestival Westende	Westende	België
20/23 Mei 2024	Kitefliersmeeting Fano	Fano	Denemarken
17/18 Augustus 2024	Rijsbergse Vliegerdagen	Rijsbergen	Nederland



Rijsbergse Vliegerdagen
 2022



Stichting Rijsbergse Vliegerdagen
Risten 2
4891bb Rijsbergen (NI)
info@rijsbergsevliegerdagen.nl
www.rijsbergsevliegerdagen.nl
12e Jaargang Nieuwsbrief nr:55
Datum : 01-01-2024

Tot slot

Dit was dan nieuwsbrief nummer 55.

Mocht je ook copy aan willen leveren voor de nieuwsbrief dan is die van harte welkom.

Je kunt dit aanleveren via info@rijsbergsevliegerdagen.nl.

De volgende nieuwsbrief, nummer 56 verschijnt

1 April 2024

Stichting Rijsbergse Vliegerdagen

p/a Risten 2
4891bb Rijsbergen
Nederland.

info@rijsbergsevliegerdagen.nl

www.rijsbergsevliegerdagen.nl



Ter herinnering aan George Webster.
(Rip † 16-10-2023)

