



Stichting Rijsbergse Vliegerdagen  
Risten 2  
4891bb Rijsbergen (NI)  
[info@rijsbergsevliegerdagen.nl](mailto:info@rijsbergsevliegerdagen.nl)  
[www.rijsbergsevliegerdagen.nl](http://www.rijsbergsevliegerdagen.nl)  
11e Jaargang Nieuwsbrief nr:52  
Datum : 01-07-2023

### *Inhoudsopgave nieuwsbrief nummer 52*

- Nieuwsbrief nummer 52
- Nieuwsbrief online lezen of downloaden.
- Vooruitblik Rijsbergse Vliegerdagen 2023
- Foto impressie Vliegerfestival Berck sur Mer (F) 15-18 April 2023
- Ballonspektakel
- Informatie Deelnemers
- Hoe bouw ik een vlieger door Jan van Leeuwen
- Het dagboek van Steve Goudeseune
- Ncb
- Foto impressie Vliegerfestival Valkenswaard 6 en 7 Mei 2023.
- Vlieger kalender
- Foto impressie Vliegerfestival Westende 10 en 11 Juni 2023 (Belgie)
- Tot slot

De nieuwsbrief van de Rijsbergse Vliegerdagen verschijnt iedere 1e van het kwartaal, plus 2 weken voor aanvang van de Rijsbergse Vliegerdagen een extra uitgave.

De Nieuwsbrief lezen of downloaden kan via de website: <https://rijsbergsevliegerdagen.nl/nieuwsbrief/>





Stichting Rijsbergse Vliegerdagen  
Risten 2  
4891bb Rijsbergen (NI)  
[info@rijsbergsevliegerdagen.nl](mailto:info@rijsbergsevliegerdagen.nl)  
[www.rijsbergsevliegerdagen.nl](http://www.rijsbergsevliegerdagen.nl)  
11e Jaargang Nieuwsbrief nr:52  
Datum : 01-07-2023

## *Nieuwsbrief nummer 52*

Inmiddels zijn we in de zomer beland.

Ook zijn er al heel wat vliegerfestivals geweest. Jammer genoeg neemt het aantal vliegerfestivals in Nederland af, laten we hopen dat er mensen zijn die het weer oppakken.

En vooral dat de huidige vliegerfestival blijven bestaan in Nederland.

Ook de Rijsbergse Vliegerdagen komen dichterbij op 19 en 20 Augustus 2023.

De voorbereidingen lopen goed.

Een aantal maanden geleden hadden we het maximaal aantal deelnemers bereikt wat op het veld kan.

Inmiddels is er een wachtlijst, mochten er afmeldingen komen dan schuiven de vliegersaars van de wachtlijst door naar de deelnemerslijst.

Dus het vriendelijk verzoek, mocht je verhinderd zijn, meld dan aub af !

Nieuw dit jaar is het Ballonspektakel.

Op zaterdagavond gaan er 10 luchtballonnen opstijgen vanaf de Rijsbergse Vliegerdagen.

Deze ballonnen komen rond 20.00 uur terug naar het veld om een nightglow te doen tijdens de lichtjesavond.

De deelnemers hebben ons vorig jaar verbaasd wat ze allemaal aan verlichting bij hadden voor de lichtjesavond.

Het was een zee van licht op de velden.

Dus kom ook dit jaar kijken naar de Rijsbergse Vliegerdagen er is weer van alles te beleven !!

Voor meer informatie kijk op:

<https://rijsbergsevliegerdagen.nl>

Bestuur Stichting Rijsbergse Vliegerdagen





Stichting Rijsbergse Vliegerdagen  
Risten 2  
4891bb Rijsbergen (NI)  
[info@rijsbergsevliegerdagen.nl](mailto:info@rijsbergsevliegerdagen.nl)  
[www.rijsbergsevliegerdagen.nl](http://www.rijsbergsevliegerdagen.nl)  
11e Jaargang Nieuwsbrief nr:52  
Datum : 01-07-2023

*Nieuwsbrief online lezen of downloaden.*

Je kunt de nieuwsbrief op de website vinden van de Rijsbergse Vliegerdagen.  
Klik op de nieuwsbrief en je kunt hem online lezen

Met recht kunnen we spreken van IKF (International Kite Festival) Rijsbergse Vliegerdagen.

De Rijsbergse Vliegerdagen is een weekend waarin we u kennis willen laten maken met de vliegersport. Tijdens dit weekend staan er honderden vliegers in de lucht, ook zijn er demonstraties en wordt er uitleg gegeven over de vliegers.

We hebben workshops voor de kinderen waarin ze leren hun eigen vlieger te bouwen. Ook wordt er gezorgd voor de animatie, springkussens, kinderschminken, en zandbak, dit alles is gratis inclusief gratis entree!  
U kunt de aanvangstijden vinden in ons [Programma](#).  
Beide dagen zijn er doorlopende demonstraties, shows en activiteiten op onze velden aan de Tiggettsestraat 13 in Rijsbergen.

**Op de zaterdagavond lichtjesavond.**  
Op zaterdagavond is er vanaf 20.00 uur lichtjesavond op de Rijsbergse Vliegerdagen.  
Ook rond het veld wordt alles verlicht, duizenden led lampjes worden ontstoken zodra de duisternis invalt. Je kunt op het veld een "lichtroute" lopen. Kom kijken en laat je verrassen in de betoverende wereld van de lichtjesavond.

Er is een demonstratieveld waar van 12.00-17.00 uur uitleg gegeven wordt over de vliegersport. Ook laten we hier verschillende soorten vliegers zien en nog veel andere zaken die met de vliegersport te maken hebben.

We hebben ook een tentoonstelling van vliegers, zowel op het terras als in de tentoonstellingsruimte kun je vliegers bewonderen.

Sociale Media  
f t i y e

Sponsors  
YourSign  
binnen en buitenreclame  
belettering en printwerk

Laatste Nieuwsbrief



Of je gaat naar het tabblad Nieuwsbrief, hier kun je de nieuwsbrief op 2 manieren lezen, als 3d flip of als pdf bestand. Je kunt het pdf bestand ook downloaden.

Info Rijsbergse Vliegerdagen 19 en 20 augustus

Vliegerdagen Magazine  
Op 19 en 20 Augustus 2023 vindt de 13<sup>e</sup> editie plaats van de Rijsbergse Vliegerdagen (jaarlijks het derde weekend van Augustus).  
Door de jaren heen hebben we meer dan 9 nationaliteiten op ons vliegerdomein gehad.  
Met recht kunnen we spreken van IKF (International Kite Festival) Rijsbergse Vliegerdagen.

3D Flip  
Download

Selecteer een taal  
Mogelijk gemaakt door Google Translate

Sociale Media  
f t i y e

Sponsors

<https://rijsbergsevliegerdagen.nl/nieuwsbrief-download>

<https://rijsbergsevliegerdagen.nl/nieuwsbrief>

Je kunt ook altijd een email sturen naar [info@rijsbergsevliegerdagen.nl](mailto:info@rijsbergsevliegerdagen.nl) voor informatie, of om de nieuwsbrief direct gemaild te krijgen mocht het downloaden niet lukken.





Stichting Rijsbergse Vliegerdagen  
Risten 2  
4891bb Rijsbergen (NI)  
[info@rijsbergsevliegerdagen.nl](mailto:info@rijsbergsevliegerdagen.nl)  
[www.rijsbergsevliegerdagen.nl](http://www.rijsbergsevliegerdagen.nl)  
11e Jaargang Nieuwsbrief nr:52  
Datum : 01-07-2023

## *Vooruitblik 13<sup>e</sup> Rijsbergse Vliegerdagen 19 en 20 Augustus 2023*

De voorbereidingen lopen goed van de Rijsbergse Vliegerdagen.

Uiteraard is nog wel wat werk te verzetten. Op dit moment zijn we druk bezig met het voorbereiden van de workshop setjes, zodat straks meer dan 400 kinderen hun vliegertje kunnen bouwen.

De workshops worden dit jaar gesponsord door [super-vision.nl](http://super-vision.nl), zodat ieder kindje weer gratis een vliegertje kan bouwen. En daarna gelijk uitproberen op het kindervliegveld.

Dit jaar hopen we weer op een geweldige lichtjesavond, net zoals vorig jaar in 2022, De lichtjesroute die je kunt lopen is zeer zeker de moeite waard.

*Laat je verrassen in de betoverende wereld van de lichtjesavond.*

Er zijn weer optredens van diverse artiesten en groepen tijdens de 13<sup>e</sup> Rijsbergse Vliegerdagen.

### **Zo treden voor u op**

<https://tomodachitaiko.nl/> met de Japanse trommels (zaterdagmiddag)

[Andre van Weele](#) met de Muzi-plu (zaterdagavond en zondagmiddag)

[Breda City pipes and drums](#) (Zondagmiddag)

Er komen ook 2 Prinsessen op bezoek. Kom jij ook kijken ?? (Zaterdagmiddag)

Kijk voor de aanvangstijden in ons [Programma](#)

En dan natuurlijk op zaterdagavond het Ballonspektakel.

Op zaterdag om 18.00 uur gaan er 10 hete lucht ballonnen opstijgen vanaf de Rijsbergse Vliegerdagen.

Dit alles in samenwerking met [ballonvaartmaken.com](http://ballonvaartmaken.com).

Een schitterend schouwspel, en misschien wil je zelf wel mee met één van de ballonnen, kijk dan op:

<https://www.ballonvaartmaken.com/>

Dit alles gebeurt op het 2/4 lijner veld van de Rijsbergse Vliegerdagen, op dezelfde plaats als vorig jaar de 2 luchtballonnen (nightglow) stonden. De eerste 2 "special shape:" ballonnen zijn al bekend



En uiteraard weer volop vliegers in de lucht want het heet niet voor niets de Rijsbergse Vliegerdagen !

**Kortom 19 en 20 Augustus 2023 een datum om in je agenda te zetten !**





Stichting Rijsbergse Vliegerdagen  
Risten 2  
4891bb Rijsbergen (NI)  
[info@rijsbergsevliegerdagen.nl](mailto:info@rijsbergsevliegerdagen.nl)  
[www.rijsbergsevliegerdagen.nl](http://www.rijsbergsevliegerdagen.nl)  
11e Jaargang Nieuwsbrief nr:52  
Datum : 01-07-2023

*Fotoimpressie Vliegerfestival Berck sur Mer (Frankrijk) 15-18 April 2023.*







Stichting Rijsbergse Vliegerdagen  
Risten 2  
4891bb Rijsbergen (NI)  
[info@rijsbergsevliegerdagen.nl](mailto:info@rijsbergsevliegerdagen.nl)  
[www.rijsbergsevliegerdagen.nl](http://www.rijsbergsevliegerdagen.nl)  
11e Jaargang Nieuwsbrief nr:52  
Datum : 01-07-2023

## *Ballonspektakel*

Op zaterdag 19 Augustus 2023 gaan er vanaf ca 18.00 uur 10 luchtballonnen opstijgen vanaf de Rijsbergse Vliegerdagen, waaronder een aantal hele bijzondere exemplaren.

Een kleurrijk schouwspel wat je absoluut niet wil missen. Het ballonspektakel is geschikt voor jong en oud.



Foto: Maarten Pijpers

Wil jij graag mee varen in één van de ballonnen neem dan contact op met [www.Ballonvaartmaken.com](http://www.Ballonvaartmaken.com) via [info@ballonvaartmaken.com](mailto:info@ballonvaartmaken.com) of 076-2055268.

Je geniet niet alleen van het mooie uitzicht, er zijn ook heel veel andere ballonnen om je heen wat het een extra bijzondere ervaring maakt.

Na de vaart komen de ballonnen terug naar het veld en zodra de duisternis invalt gaan de ballonnen een nightglow doen op muziek.

De ballonnen worden dan helemaal verlicht!

Een aanrader om te komen kijken.

Tevens begint dan ook de lichtjesavond op de Rijsbergse Vliegerdagen duizenden led lampjes worden ontstoken, die honderden vliegers verlichten, dit alles onder het motto:

## *Laat je verrassen in de betoverende wereld van de lichtjesavond*



Foto: Christian Rombouts

Niet alleen de zaterdag maar ook de zondag is de moeite waard om een kijkje te komen nemen.

Als het weer het niet toelaat om te ballonvaren op zaterdagavond, dan zullen de ballonnen op zondagochtend alsnog de lucht in gaan.

Dit zal rond zonsopkomst plaatsvinden.

[www.ballonvaartmaken.com](http://www.ballonvaartmaken.com)



Stichting Rijsbergse Vliegerdagen  
Risten 2  
4891bb Rijsbergen (NI)  
[info@rijsbergsevliegerdagen.nl](mailto:info@rijsbergsevliegerdagen.nl)  
[www.rijsbergsevliegerdagen.nl](http://www.rijsbergsevliegerdagen.nl)  
11e Jaargang Nieuwsbrief nr:52  
Datum : 01-07-2023

## *Informatie deelnemers....*

### **Maximaal aantal deelnemers Rijsbergse Vliegerdagen bereikt.**

We hebben inmiddels het maximaal aantal deelnemers bereikt.

Degene die zich nu nog aanmelden komen op een wachtlijst. Zodra iemand zich afmeldt schuif je door naar de deelnemerslijst.

**Mocht je dus verhinderd zijn meld dan aub tijdig af !!!!**

100 plaatsen bezet wat inhoud 251 deelnemers.

Ook voor de wachtlijst aub gebruik maken van het aanmeldformulier., dit vanwege de AVG wetgeving

<https://rijsbergsevliegerdagen.nl/aanmelden/>

Zoals in voorgaande jaren geldt ook voor de rijsbergse vliegerdagen van 2023 het volgende:

#### **Een verzoek aan alle deelnemers.**

**Zodra je op het veld bent, beperk het rijden met de auto tot een minimum !!**

Mocht je tussendoor even weg moeten, parkeer dan op de parkeerplaats.

Als het vliegerfeest is afgelopen willen wij heel graag een onbeschadigd weiland achter laten. Dus **minimaal** rijden met de auto op het veld !

#### **Groepsapp Rijsbergse Vliegerdagen**

De groepsapp voor de deelnemers van de Rijsbergse Vliegerdagen is actief gebleven dus ook via de groepsapp kun je reageren. En ook wij plaatsen hier berichten in.

Wil je ook in de groepsapp stuur dan even een mailtje, appje , of via facebookchat met je naam ,emailadres en gsm nr, dan wordt je aan de groep toegevoegd..

## **Stroomvoorziening 2023**

Zoals iedereen weet zijn de energie prijzen enorm gestegen.

Vorig jaar hebben we erg veel liters diesel verbruikt. Vanwege de hoge brandstofkosten zijn we genoodzaakt onderstaand schema aan te houden:

**Er is stroom op alle velden !**

**Vanaf: Vrijdag 18 augustus 16.00 uur**

**Tot : Zondag 20 Augustus 17.00 uur.**

Degene die tot maandag blijven staan, moeten er dus rekening mee houden dat ze dan zelf een 12 volt voorziening hebben.

**Op zondagavond vanaf 17.00 uur is er op geen enkel vliegerveld meer stroom !!**

**Houdt hier dus rekening mee !**

Bestuur Stichting Rijsbergse Vliegerdagen.



Stichting Rijsbergse Vliegerdagen  
Risten 2  
4891bb Rijsbergen (NI)  
[info@rijsbergsevliegerdagen.nl](mailto:info@rijsbergsevliegerdagen.nl)  
[www.rijsbergsevliegerdagen.nl](http://www.rijsbergsevliegerdagen.nl)  
11e Jaargang Nieuwsbrief nr:52  
Datum : 01-07-2023

*Hoe bouw ik een vlieger door.....Jan van Leeuwen .*



## Eagle-One

Deze vlieger is naar een ontwerp van Cees Bosman en ontworpen voor weinig wind ( 1 tot 3½ Bft.). Op het vliegerweekend te Oostwoud zag ik dit model en het was liefde op het eerste gezicht. Het model mocht ik opgemeten en later kreeg ik ook nog een kartonnen mal van een der vleugels. Op het vliegerfeest te Opmeer kreeg de vlieger zijn luchtdoop. Die dag was er in mijn ogen geen andere vlieger die beter vloog dan deze vogel. Met weinig wind reeds in de lucht te houden. Ik kreeg van de ontwerper toestemming zijn model uit te werken en te publiceren. Sindsdien is er ook een exemplaar voor het nachtvliegeren gemaakt. De contouren van de vogel lichten op door het reflectieband wat op de randafwerking is genaaid. In één woord prachtig.

N.B. Deze beschrijving is misschien op bepaalde punten erg uitgebreid. Dit maakt het voor de beginnende vliegerbouwers misschien wat eenvoudiger het model na te bouwen. Ervaren vliegerbouwers hebben vaak aan een tekening al voldoende.

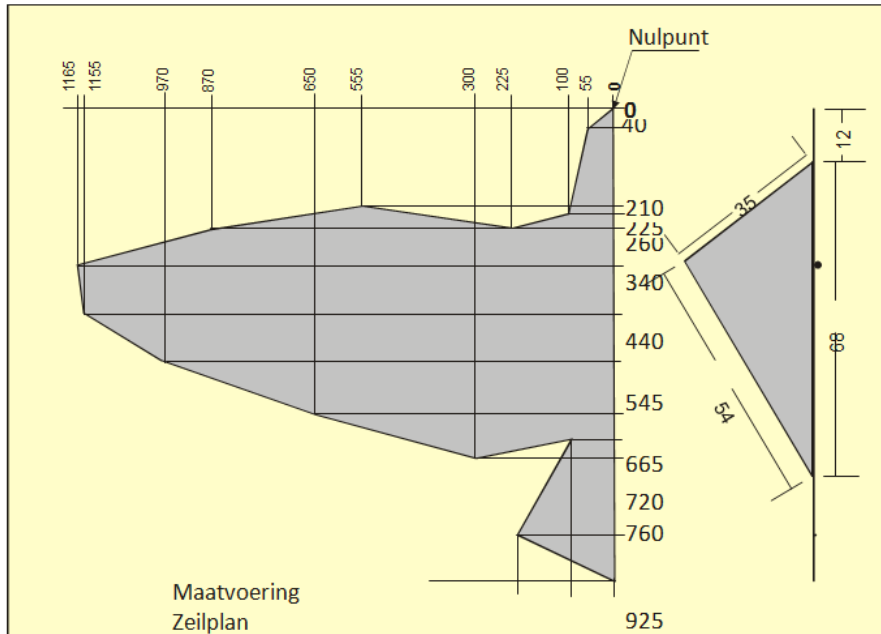
### MATERIAAL

- ± 1,5 m<sup>1</sup> 32 grams spinnakerdoek
- 2 stuks RCF Ø 6 mm voor de spanner 1,25 m lang
- 1 stuks RCF Ø 6 mm voor de staander 1 m lang
- 1 stuks glasfiber 4 mm voor oplengen staander
- 1 stuks glasfiber Ø 3 mm voor zeillatjes, 1,5 m lang
- 1 stuks glasfiber Ø 2 mm voor staartspreider, 0,5 m lang
- 1 kruisstuk met V-stelling voor Ø 6 mm
- 1 nylon eind dop Ø 6 mm
- 8 nylon eind dop Ø 3 mm
- 2 nylon eind dop Ø 2 mm
- spinnakerzoomband
- 1 stuk dacron voor versterkingen
- toomdraad 1 mm
- aluminium toomring





Stichting Rijsbergse Vliegerdagen  
 Risten 2  
 4891bb Rijsbergen (NI)  
[info@rijsbergsevliegerdagen.nl](mailto:info@rijsbergsevliegerdagen.nl)  
[www.rijsbergsevliegerdagen.nl](http://www.rijsbergsevliegerdagen.nl)  
 11e Jaargang Nieuwsbrief nr:52  
 Datum : 01-07-2023



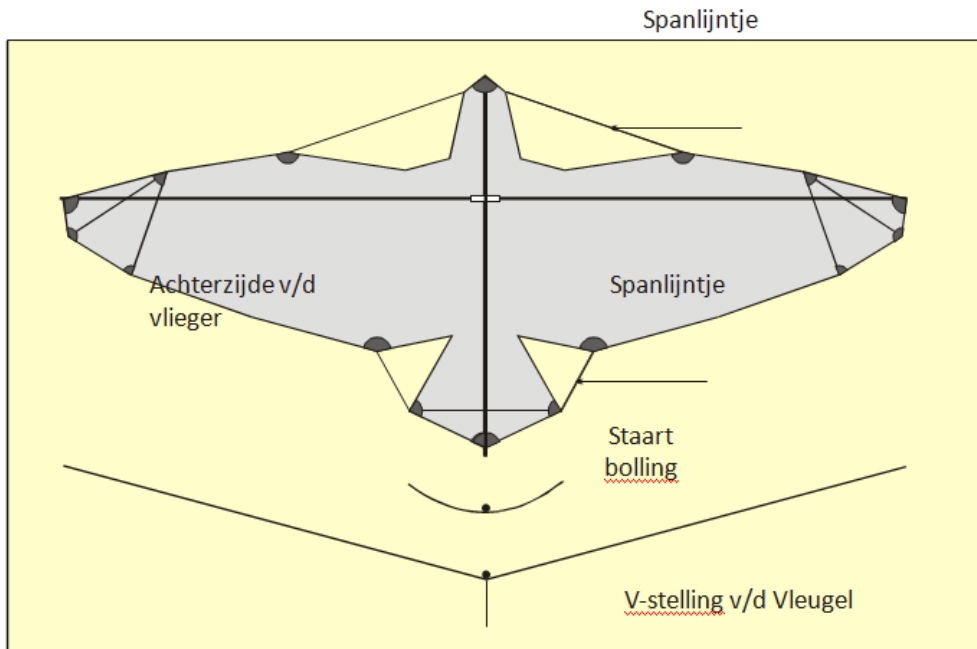
## ZEIL

Voor het kunnen maken van deze vlieger is een kartonnen mal onontbeerlijk. Zet de coördinaten volgens de tekening uit op het karton en snij langs een liniaal de vleugel uit. Hou bij de middennaad rekening voor een zoom (7 mm extra) We hebben gebruik gemaakt van spinnakerzoomband voor de randafwerking. (Wil je een rolzoom maken hou dan rekening met een zoomtoeslag en verstevig de rand met een mee genaaid koord). Snij met behulp van de mal de beide vleugelhalften uit. Zodoende verkrijgen we twee identieke delen. Snij eveneens de kiel uit.

Zoom de randen van de kiel af aan die kanten waar ze buiten de vlieger steken. Dit doen we tevens aan beide vleugelhalften. Een lastig karweitje op die plaatsen waar een knik in het doek zit bij een zogenaamde inwendige hoek. Toch is dit te doen door zover mogelijk tot in zo'n hoek door te naaien en dan de zoomband met overlengte af te knippen. Door het zoomband aan de stofvouw door te knippen tot precies in de hoek, kun je het band aan onder- en bovenzijde voorbij de hoek vastnaaien. Overschot knip je daarna gewoon weg. Het starten in zo'n inwendige hoek gaat weer zo. Eerst een knipje geven in de stofvouw van het band om het zodoende over de hoek heen te schuiven en dan weer verder naaien. Later deze flapjes vastnaaien en overschoten wegknippen. Is alles afgezoomd dan kan de vlieger worden samengevoegd. De kiel aftekenen op de plaats waar deze tussen de beide vleugeldelen moet komen (op 12 cm vanaf de top gemeten ter plaatse van de stiknaad). Nu de vleugels op elkaar leggen en rondom fixeren met spelden zodat de vleugels ten opzichte van elkaar niet kunnen verschuiven. Aan de zijde van de middennaad de kiel er tussen schuiven en ook met spelden fixeren. Nu kan de middennaad worden genaaid. Daarna stikken we de zoom plat tegen een vleugeldeel. Vervolgens gaan we de top versterken met dacron en maken we met een tweede laag dacron een tasje waar de staander later ingeschoven wordt. Aan de onderzijde eveneens een versterking waar we een opspanlijntje op vast naaien. Hier spannen we de staander mee strak.

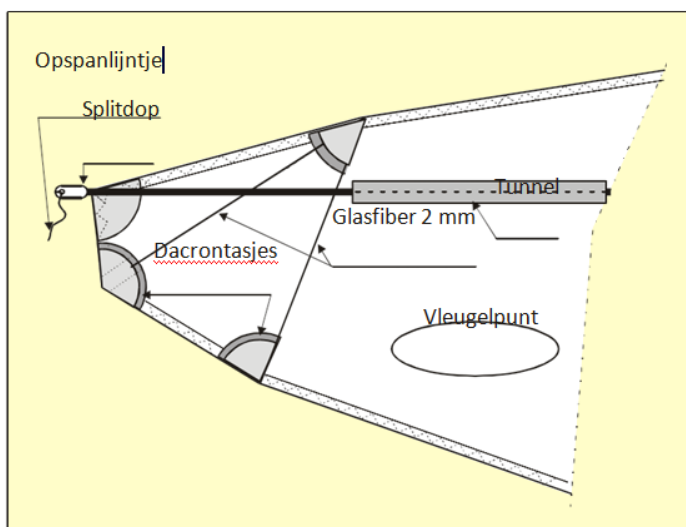


Stichting Rijsbergse Vliegerdagen  
 Risten 2  
 4891bb Rijsbergen (NI)  
[info@rijsbergsevliegerdagen.nl](mailto:info@rijsbergsevliegerdagen.nl)  
[www.rijsbergsevliegerdagen.nl](http://www.rijsbergsevliegerdagen.nl)  
 11e Jaargang Nieuwsbrief nr:52  
 Datum : 01-07-2023



Aan de buitenste vleugelpunten komen ook van deze versterkingen met opspanlijntjes. Maak die lijntjes niet te kort (zo'n 20 cm minstens)

Op die plaatsen waar de tekening het aangeeft de nodige versterkingen of tasjes vervaardigd van dubbelgevouwen dacron vastnaaien. In deze versterkingen op de nodige plaatsen een spanlijntje opnemen (vastnaaien tussen de lagen) of een lusje waar dit spanlijntje doorheen wordt geknoopt (verstelbaarheid van het spanlijntje). Nu komt het maken van de tunnels voor de staander en de liggers.



De tunnel voor de liggers niet voorbij de fiber zeillatjes in de vleugelpunten laten lopen.

Deze zeillatjes moeten tussen de ligger en het doek komen. De tunnels worden gemaakt van spinnakerzoomband.

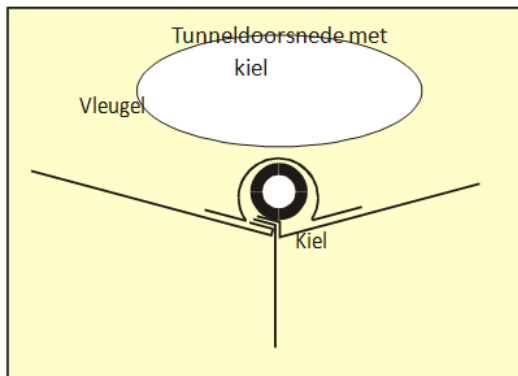




Stichting Rijsbergse Vliegerdagen  
Risten 2  
4891bb Rijsbergen (NI)  
[info@rijsbergsevliegerdagen.nl](mailto:info@rijsbergsevliegerdagen.nl)  
[www.rijsbergsevliegerdagen.nl](http://www.rijsbergsevliegerdagen.nl)  
11e Jaargang Nieuwsbrief nr:52  
Datum : 01-07-2023

De staandertunnel is onderbroken ter plaatse van het kruisstuk.

Door op 7 mm van de rand te stikken krijgt de tunnel de precieze breedte. Bepaal met een lange lat de positie van de liggers door de vlieger geheel uit te vouwen op de vloer en van punt naar punt een lijn te trekken met een potlood langs die lat. Dit is de hartlijn waar de tunnel overheen moet komen.



Door middel van meten en vast spelden fixeren we de tunnels waarna we ze vaststikken. Nu rest ons alleen nog een tweetal kleine lusjes waar de staart spreider (glasfiber 2 mm) doorheen moet kunnen.

We naaien dat vlak naast de tunnel op de lijn tussen de staartpunten (zie tekening). Hiermee fixeren we het frame tegen wegglijden. Nog een klein lusje aan de kielpunt naaien voor de toom bevestiging en de naaimachine kan aan de kant.

#### FRAME

De staander wordt op lengte gemaakt door aan de onderzijde een afvalstukje erin te bevestigen. Door een stukje glasfiber (4mm) van 10 cm lang gedeeltelijk ( 5 cm ) in de staander te lijmen en over dit uitstekende stuk weer een 6mm koolstof buisje te schuiven van 6 cm lang is de staander met 6 cm langer gemaakt

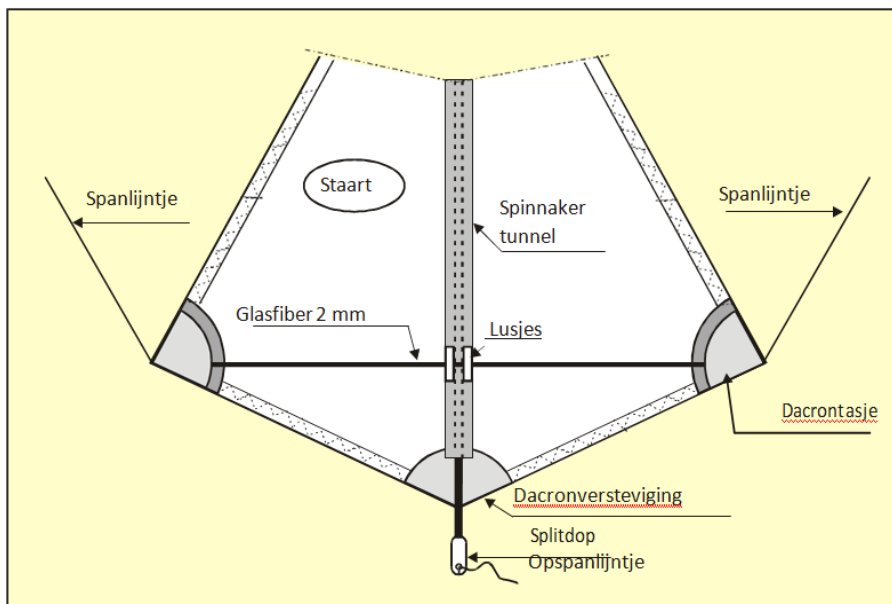
(Dit stukje koolstof buis is over van de liggers)

Plaats de staander in de tunnel met het kruisstuk en de nylon eind dop erop geschoven. Aan de onderzijde komt een splitdop. We kunnen de staander nu opspannen. Vervolgens maken we de liggers op de juiste lengte. Laat ze iets uitsteken zodat naspannen mogelijk blijft.

De splitdoppen erop en de opspanlijntjes aantrekken.



Stichting Rijsbergse Vliegerdagen  
 Risten 2  
 4891bb Rijsbergen (NI)  
[info@rijsbergsevliegerdagen.nl](mailto:info@rijsbergsevliegerdagen.nl)  
[www.rijsbergsevliegerdagen.nl](http://www.rijsbergsevliegerdagen.nl)  
 11e Jaargang Nieuwsbrief nr:52  
 Datum : 01-07-2023



Vervolgens maken we de staartspreader uit fiberglas 2 mm. Het fiber moet door de twee lusjes naast de staander worden gevoerd. De lengte zo bepalen dat het fibertje met spanning in de tasjes past. Plaats op beide uiteinden een nylon eind dop. Dan zijn de vleugelpunten aan de beurt. De zeillatten moeten hier tussen het doek en de ligger komen. Zorgvuldig de lengte bepalen, afzagen en de nylon einddoppen plaatsen.

#### OPSPANNEN

Om de vlieger goed in vorm te krijgen moeten de opspanlijntjes vanaf de kop naar de bovenste vleugelhoek worden opgespannen.

Zo ook de lijntjes vanaf de staartpunten naar de onderzijde van de vleugels. Dit vergt wellicht wat geduld maar dat zal later worden beloond door een goed vlieggedrag. TIP: maak de spanning zo groot dat er net geen rimpels meer in de velden zitten. Vergeet niet dat het staartstuk rond gespannen dient te worden. Dit vergroot de stabiliteit enorm. De spanning op dit staartstuk moet bij het opbergen van de vlieger worden opgeheven. Gebruik hier b.v. een zelf gemaakt verkleind scheerlijnsnannertje in de spanlijn.

Staat alles strak dan bevestigen we nog de toomlijn ( $\pm 1,5$  m, met daarin opgenomen de toomring) aan de lus op de kiel en door en paar gaatjes (gesmolten vlak naast de staander - door de dacron versterking) aan de top van de vlieger.

#### OPLATEN

Ga naar je vliegerstek en probeer dit model uit bij windkracht 2 Bft. Bevestig de vliegerlijn aan de toomringen geef lijn. Corrigeer eventueel de stand van de toomring en geef daarna meer lijn.

Hoog in de lucht is het een pracht vlieger met goede prestaties, want als de wind wegzakt zal dit modelletje rustig aan zijn lijntje achterwaarts zakken.

Dat in tegenstelling tot b.v veel delta's die dan vanzelf gaan zweven. Succes met het maken en veel plezier met je nieuwe aanwinst!





Stichting Rijsbergse Vliegerdagen  
Risten 2  
4891bb Rijsbergen (NI)  
[info@rijsbergsevliegerdagen.nl](mailto:info@rijsbergsevliegerdagen.nl)  
[www.rijsbergsevliegerdagen.nl](http://www.rijsbergsevliegerdagen.nl)  
11e Jaargang Nieuwsbrief nr:52  
Datum : 01-07-2023

Groeten  
Jan van Leeuwen  
kitepassion.nl



*Uit de Vliegertas van Kitepassion.nl:*





Stichting Rijsbergse Vliegerdagen  
Risten 2  
4891bb Rijsbergen (NI)  
[info@rijsbergsevliegerdagen.nl](mailto:info@rijsbergsevliegerdagen.nl)  
[www.rijsbergsevliegerdagen.nl](http://www.rijsbergsevliegerdagen.nl)  
11e Jaargang Nieuwsbrief nr:52  
Datum : 01-07-2023

## *Dagboek van een vliegeraar*

, Dag vliegervrienden,



We zijn halfweg het vliegerjaar en tot dusver was een en al plezier.

In de voorbije periode heb ik aan drie verschillende vliegerfestivals in drie verschillende landen deelgenomen. Waarbij ik Veel, heel veel en niet zoveel wind gezien heb.

Ik begon deze periode in Berck-sur-mer in La douce France,  
om daarna Renesse in Nederland aan te doen  
en te eindigen in Westende in België.

In totaal 215 km in vogelvlucht van de verste punten.

Waar ik weer veel vliegers en vooral vliegervrienden heb terug mogen zien.

Ik wens jullie allen veel plezier voor het aankomende zomerseizoen en tot binnenkort,

Volgende keer:

→ Rijsbergse vliegerdagen  
Enjoy



*Tot binnen kort*

*Met vriendelijke groeten,*

*Steve – Taiki Productions*

Volg ons op: [Facebook](#), [Instagram](#), [YouTube](#) en op onze [website](#)





Stichting Rijsbergse Vliegerdagen  
Risten 2  
4891bb Rijsbergen (NI)  
[info@rijsbergsevliegerdagen.nl](mailto:info@rijsbergsevliegerdagen.nl)  
[www.rijsbergsevliegerdagen.nl](http://www.rijsbergsevliegerdagen.nl)  
11e Jaargang Nieuwsbrief nr:52  
Datum : 01-07-2023

## Berck-Sur-Mer - [FR] / 15 – 17 april

15 april - Dag 1



Het is één van de grootste vliegerfestivals langs deze kant van Europa en stond al een eindje op mijn verlanglijstje om na twee keer als bezoeker het festival te hebben bezocht, ook een keer als deelnemer deel te nemen

Toen ik van Rene van het vliegerteam 'Sky-Pirates' de vraag kreeg om mee te gaan, hoefde ik geen twee keer na te denken en zo stond ik op 15 april op de dijk bij het inschrijf tuinhuisje...

Tijdens de reis naar Berck, was het nog even spannend, toen ik na zeven jaar nog even mijn tolpoortbadge badge bovenhaalde. Ik was niet meer zeker of deze nog ging werken, maar na de 'biep' bij het eerste poortje en het opengaan van de slagboom, was die stress weg.



Na het nodige te lossen, het middageten en het meenemen van de vliegers voor de dag, was het tijd om naar het strand te trekken. Op het strand was het eerst even het base camp tentje opzetten waarna de vliegers de lucht in konden.

Voor de eerste keer kon ik Yako uitproberen, alles zag er goed uit. Op de plaats waar we stonden, kon ik de vos dicht bij het publiek neerplanten waar de bezoekers de nodige interactie mee konden hebben



Na het vliegeren was het tijd voor het diner en het afsluiten van de dag.





Stichting Rijsbergse Vliegerdagen  
Risten 2  
4891bb Rijsbergen (NI)  
[info@rijsbergsevliegerdagen.nl](mailto:info@rijsbergsevliegerdagen.nl)  
[www.rijsbergsevliegerdagen.nl](http://www.rijsbergsevliegerdagen.nl)  
11e Jaargang Nieuwsbrief nr:52  
Datum : 01-07-2023

16 april - Dag 2



Dag twee begon niet zoals we gehoopt hadden, maar met mist. Naarmate de tijd vorderde loste de mist op en tegen we op het strand ware, was er al een groot deel terug verdwenen.



Wat ook verdwenen was, was de wind. Tijd voor mijn 6-81 zero wind vlieger.



Na de middag kwam de wind terug opzetten en konden we toch nog enkele vliegers de lucht in sturen.



Tegen het tweede deel van de namiddag, was de wind ideaal om als laatste een lite KAP sessie test te doen.

Vliegen met de Picavet ging net niet, het systeem was te zwaar, dus ging ik opzoek naar een alternatief.

De eerste foto die ik ook op sociale media gebruikte zag er alvast veel belovend uit.

Daarmee zat de dag er terug op







Stichting Rijsbergse Vliegerdagen  
Risten 2  
4891bb Rijsbergen (NI)  
[info@rijsbergsevliegerdagen.nl](mailto:info@rijsbergsevliegerdagen.nl)  
[www.rijsbergsevliegerdagen.nl](http://www.rijsbergsevliegerdagen.nl)  
11e Jaargang Nieuwsbrief nr:52  
Datum : 01-07-2023

17 april - Dag 3

Mijn laatste dag op Berck en ideaal voor mijn rotor en Rene zijn Brasington kite




Doorheen de dag heb ik de lite KAP test herhaald

Terug met mijn lievelingsvlieger, de Barbara Meyer Double Conyne Delta



Tussenin probeerde ik nog de potentiële lancering van SpaceX's Starship mee te pikken, Deze werd doorheen de dag uitgesteld naar ene latere dag in die week.

Na dit alles, keerde ik terug naar huis en kon ik terug kijken op een geslaagd weekend.





Stichting Rijsbergse Vliegerdagen  
Risten 2  
4891bb Rijsbergen (NI)  
[info@rijsbergsevliegerdagen.nl](mailto:info@rijsbergsevliegerdagen.nl)  
[www.rijsbergsevliegerdagen.nl](http://www.rijsbergsevliegerdagen.nl)  
11e Jaargang Nieuwsbrief nr:52  
Datum : 01-07-2023

## Renese - [NL]

27, 28 en 29 mei 2023



Op 26 mei konden we al onze vliegers al afzetten bij het strand

Waardoor we 's ochtends de pendelbus konden nemen naar het strand vanaf de accommodatie. Na het ontbijt reed de ATV rond om de vliegers naar het strand te brengen.



De wind was uitstekend en Sparky en Yako konden al snel de lucht in. Zowel op zaterdag als zondag



Op Zondag heb ik er ook nog Team Sushi in de lucht kunnen zetten.



Op maandag was er voor mij te veel wind, hierdoor heb ik enkel Nathaniël kunnen opzetten, de vliegers die ik bij had waren niet voorzien voor 6bft.





Stichting Rijsbergse Vliegerdagen  
Risten 2  
4891bb Rijsbergen (NI)  
[info@rijsbergsevliegerdagen.nl](mailto:info@rijsbergsevliegerdagen.nl)  
[www.rijsbergsevliegerdagen.nl](http://www.rijsbergsevliegerdagen.nl)  
11e Jaargang Nieuwsbrief nr:52  
Datum : 01-07-2023

## Westende - [BE]

10 en 11 juni 2023



We begonnen de zaterdag met het ontvangen van de deelnemersbadge, daarna gingen we richting strand.

Er was niet heel veel wind, mijn rotor vond dat absoluut niet erg. Deze heeft niet zo veel wind nodig om rondjes te draaien.

Zoals altijd, Safety first, Omdat bij Westende geen afgezette zones zijn heb ik mijn veiligheidsvlagjes nog even bovengehaald om de zone van de rotor te markeren.



Op deze vlagjes heb ik van zowel bezoekers als vliegers veel positieve reacties mogen ontvangen.




Lichte vliegers gingen wel nog makkelijk de lucht in.



Op dag twee heb ik de keuze gemaakt om niet zo heel veel mee te nemen naar het strand, enkel mijn karretje vol.

Ik begon met een lichte wind vlieger, deze keer de Red Kite. Om dan om te schakelen naar mijn Dopero.



In de namiddag nam de wind iets meer toe en kon ik nog een heel leuk filmpje maken van mijn rotor, dit kun je terug vinden op mijn social media

Na 15 uur heb ik alles opgeruimd en was het tijd voor naar huis te gaan.







Stichting Rijsbergse Vliegerdagen  
Risten 2  
4891bb Rijsbergen (NI)  
[info@rijsbergsevliegerdagen.nl](mailto:info@rijsbergsevliegerdagen.nl)  
[www.rijsbergsevliegerdagen.nl](http://www.rijsbergsevliegerdagen.nl)  
11e Jaargang Nieuwsbrief nr:52  
Datum : 01-07-2023



Belgian Kite Club **NCB**

De NCB

De Belgische vliegerclub NCB werd opgericht in 1982.

Ze is daarmee de oudste vliegerclub in België. De N staat voor Nouveau: "Nieuw" dus. Jawel, de NCB was in oorsprong een Franstalige club. Daar kwam al vlug verandering in omdat er steeds meer Nederlandstalige leden bij kwamen.

In 1988 werd beslist om het ledenblad voortaan ook in het Nederlands uit te geven. Hierdoor werden echter de druk- en verzendingskosten te hoog... Toen werd beslist om het ledenblad voortaan in twee uitgaven te drukken: Frans en Nederlands. Dit tijdschrift wordt volledig samengesteld door bijdragen van de leden. De onderwerpen zijn heel divers: verslagen van vliegerbijeenkomsten, bouwplannen en -tips, historische en wetenschappelijke bijdragen, enz...

Na het verdwijnen van het Nederlandse blad 'Vlieger', was het NCB-tijdschrift nog het enige vliegerblad in het Nederlands.

De NCB merkte dan ook een stijgende belangstelling vanuit Nederland. Er zijn nu bijna evenveel Nederlanders als (Nederlandstalige) Belgen in de club. Aan Franstalige zijde is dit nog sterker: er zijn nu meer buitenlandse leden dan Belgen. Dat zijn vooral Fransen, maar ook Zwitsers, Frans-Canadezen, enz...

De leden ontvangen het driemaandelijks tijdschrift via de post, ze hebben een groepsverzekering en hebben toegang tot de 'clubwinkel'.

Voor meer informatie

[Ncb](#)







Stichting Rijsbergse Vliegerdagen  
Risten 2  
4891bb Rijsbergen (NI)  
[info@rijsbergsevliegerdagen.nl](mailto:info@rijsbergsevliegerdagen.nl)  
[www.rijsbergsevliegerdagen.nl](http://www.rijsbergsevliegerdagen.nl)  
11e Jaargang Nieuwsbrief nr:52  
Datum : 01-07-2023

*Fotoimpressie Vliegerfestival Valkenswaard 6 en 7 Mei 2023.*





Stichting Rijsbergse Vliegerdagen  
 Risten 2  
 4891bb Rijsbergen (NI)  
[info@rijsbergsevliegerdagen.nl](mailto:info@rijsbergsevliegerdagen.nl)  
[www.rijsbergsevliegerdagen.nl](http://www.rijsbergsevliegerdagen.nl)  
 11e Jaargang Nieuwsbrief nr:52  
 Datum : 01-07-2023

## *Vliegerkalender 2023*

<b>Datum</b>	<b>Vliegerfestival</b>	<b>Plaats</b>	<b>Land</b>
1 en 2 Juli 2023	Kitefestival Barmouth	Barmouth	United Kingdom
22/23 Juli 2023	Festival Cerfs Volant Porspodor	Porspodor	Frankrijk
29/30 Juli 2023	Kitefestival Portsmouth	Portsmouth	Engeland
19/20 Augustus 2023	Rijsbergse Vliegerdagen	Rijsbergen	Nederland
25/27 Augustus 2023	Vliegerfestival Emmen	Emmen	Nederland
26/27 Augustus 2023	Drachenfest Melle	Melle	Duitsland
01/03 September 2023	Kitefestival Romo	Romo	Denemarken
08/10 September 2023	Drachenfest Wittenberg	Wittenberg	Duitsland
08/10 September 2023	Drachenfest Otterndorf	Otterndorf	Duitsland
16/17 September 2023	Drachenfest Leibertingen	Leibertingen	Duitsland
16/17 September 2023	Drachenfest Gerstetten	Gerstetten	Duitsland
16/17 September 2023	Drachenfest Atterndorn	Atterndorf	Duitsland
23/24 September 2023	Drachenfest Hiltoltstein	Hiltoltstein	Duitsland
29 Sept/03 Okt 2023	Drachenfest Travemünde	Travemünde	Duitsland
30 Sept/ 01 Okt 2023	Drachenfest Karlshagen	Karlshagen	Duitsland
30 Sept/03 Okt 2023	Drachenfest Dangast	Dangast	Duitsland
6/8 Oktober 2023	Drachenfest Lünen	Lünen	Duitsland


Kijk voor meer informatie over vliegerfeesten op [www.rijsbergsevliegerdagen.nl](http://www.rijsbergsevliegerdagen.nl) "Agenda".





Stichting Rijsbergse Vliegerdagen  
Risten 2  
4891bb Rijsbergen (NI)  
[info@rijsbergsevliegerdagen.nl](mailto:info@rijsbergsevliegerdagen.nl)  
[www.rijsbergsevliegerdagen.nl](http://www.rijsbergsevliegerdagen.nl)  
11e Jaargang Nieuwsbrief nr:52  
Datum : 01-07-2023

*Fotoimpressie Vliegerfestival Westende (Belgie) 10 en 11 Juni 2023.*





Stichting Rijsbergse Vliegerdagen  
Risten 2  
4891bb Rijsbergen (NI)  
[info@rijsbergsevliegerdagen.nl](mailto:info@rijsbergsevliegerdagen.nl)  
[www.rijsbergsevliegerdagen.nl](http://www.rijsbergsevliegerdagen.nl)  
11e Jaargang Nieuwsbrief nr:52  
Datum : 01-07-2023

## Tot slot

Dit was dan nieuwsbrief nummer 52.

Mocht je ook copy aan willen leveren voor de nieuwsbrief dan is die van harte welkom.  
Je kunt dit aanleveren via [info@rijsbergsevliegerdagen.nl](mailto:info@rijsbergsevliegerdagen.nl).

De volgende **EXTRA** nieuwsbrief, nummer 53 verschijnt  
1 Augustus 2023.

Stichting Rijsbergse Vliegerdagen

p/a Risten 2  
4891bb Rijsbergen  
Nederland.  
[info@rijsbergsevliegerdagen.nl](mailto:info@rijsbergsevliegerdagen.nl)  
[www.rijsbergsevliegerdagen.nl](http://www.rijsbergsevliegerdagen.nl)

