



Stichting Rijsbergse Vliegerdagen
Risten 2
4891bb Rijsbergen (NI)
info@rijsbergsevliegerdagen.nl
www.rijsbergsevliegerdagen.nl
11e Jaargang Nieuwsbrief nr:51
Datum : 01-04-2023

Inhoudsopgave nieuwsbrief nummer 51

- Nieuwsbrief nummer 51
- Nieuwsbrief online lezen of downloaden.
- Vooruitblik Rijsbergse Vliegerdagen 2023
- Ballonspektakel
- Informatie Deelnemers
- Hoe bouw ik een vlieger door Jan van Leeuwen
- Het dagboek van Steve Goudeseune
- Ncb
- Foto impressie Lichtjesavond Amarant Tilburg 18 maart 2023)
- Vlieger kalender
- Tot slot

De nieuwsbrief van de Rijsbergse Vliegerdagen verschijnt iedere 1e van het kwartaal, plus 2 weken voor aanvang van de Rijsbergse Vliegerdagen een extra uitgave.

De Nieuwsbrief lezen of downloaden kan via de website: <https://rijsbergsevliegerdagen.nl/nieuwsbrief/>





Stichting Rijsbergse Vliegerdagen
Risten 2
4891bb Rijsbergen (NI)
info@rijsbergsevliegerdagen.nl
www.rijsbergsevliegerdagen.nl
11e Jaargang Nieuwsbrief nr:51
Datum : 01-04-2023

Nieuwsbrief nummer 51

Het voorjaar gaat beginnen dus zien we dat de vliegerkalender weer goed gevuld is. Benieuwd natuurlijk om te zien welke nieuwe creaties deze winter weer gebouwd zijn.

De voorbereidingen voor de 13^e Rijsbergse Vliegerdagen zijn al in volle gang. Vergunning aanvragen, sponsoren benaderen, workshopsetjes maken en nog veel meer.

Deelnemers.

We hebben inmiddels het maximaal aantal deelnemers bereikt. Degene die zich nu nog aanmelden komen op een reservelijst. Zodra iemand zich afmeld schuif je door naar de deelnemerslijst. Mocht je dus verhinderd zijn meld dan aub tijdig af !!!!

100 plaatsen bezet wat inhoud 251 deelnemers.

Cees Kuppens Trofee.

Zoals we via onze facebook pagina van de Rijsbergse Vliegerdagen al bekend hebben gemaakt, gaat de naam van de nachtvliegerprijs veranderen.

Met ingang van dit jaar wordt het de "Cees Kuppens Trofee". Als eerbetoon en ter nagedachtenis aan Cees Kuppens. Cees is op 1 oktober 2022 overleden.

Cees was vanaf de eerste editie van de Rijsbergse Vliegerdagen present.

Cees en Dimphie stonden bij het demoveld, waar hij zijn eigen tentje had om zijn luchtfotografie te laten zien.

Herkenbare luchtfoto's uit de omgeving van Breda/Rijsbergen, immers Cees was geboren in Breda (Princenhage).

Vliegers en electronica dat was Cees zijn ding, 3x Achter elkaar heeft hij de nachtvliegerprijs gewonnen.

We zijn benieuwd wie dit jaar met de eerste "Cees Kuppens Trofee" naar huis gaat.

We wensen iedereen een goede start van het vliegerseizoen 2023!

Bestuur Stichting
Rijsbergse Vliegerdagen



Vliegers: Jan Grutterink



Stichting Rijsbergse Vliegerdagen
Risten 2
4891bb Rijsbergen (NI)
info@rijsbergsevliegerdagen.nl
www.rijsbergsevliegerdagen.nl
11e Jaargang Nieuwsbrief nr:51
Datum : 01-04-2023

Nieuwsbrief online lezen of downloaden.

Je kunt de nieuwsbrief op de informatie pagina vinden van de Rijsbergse Vliegerdagen.
Klik op de nieuwsbrief en je kunt hem online lezen

Of je gaat naar het tabblad Nieuwsbrief, hier kun je de nieuwsbrief op 2 manieren lezen, als 3d flip of als pdf bestand. Je kunt het pdf bestand ook downloaden.

<https://rijsbergsevliegerdagen.nl/nieuwsbrief-download>

<https://rijsbergsevliegerdagen.nl/nieuwsbrief>

Je kunt ook altijd een email sturen naar info@rijsbergsevliegerdagen.nl voor informatie, of om de nieuwsbrief direct gemaild te krijgen mocht het downloaden niet lukken.



Stichting Rijsbergse Vliegerdagen
Risten 2
4891bb Rijsbergen (NI)
info@rijsbergsevliegerdagen.nl
www.rijsbergsevliegerdagen.nl
11e Jaargang Nieuwsbrief nr:51
Datum : 01-04-2023

Vooruitblik 13^e Rijsbergse Vliegerdagen 19 en 20 Augustus 2023

Op 19 en 20 Augustus 2023 gaat de 13^e editie van de Rijsbergse Vliegerdagen van start.

Vorig jaar hebben we het nachtvliegeren, vanwege vaak windstille zaterdagavonden, vervangen door de lichtjesavond. Heel veel goeie reacties kregen we hierop.

Dus gaan we dit ook in 2023 weer doen.

Uiteraard bij voldoende wind kunnen de vliegers ook verlicht in de lucht staan.

We gaan ook de lichtjesroute nog beter aangeven zodat de mensen kunnen rondlopen en genieten, onder het motto:

Laat je verrassen in de betoverende wereld van de lichtjesavond.

Er weer optredens van diverse artiesten en groepen tijdens de 13^e Rijsbergse Vliegerdagen.

Op zaterdagmiddag [Tomodachitaiko](#), de japanse trommels zijn weer te horen tot ver op de vliegervelden.

Ook wordt er tussen de optredens van deze groep een mini workshop gegeven. Zo kun je ook eens ervaren hoe het is om achter zijn grote trommel te staan. Misschien iets voor jou ?

In ons [programma](#) kun je vinden hoe laat de optredens zijn.



Foto: Tomodachi Taiko



Op zaterdagavond en zondagmiddag zien we ook een oude bekende terug in Rijsbergen, namelijk [Andre van Weel met de Muzi-plu](#). Andre was vorig jaar ook op de Rijsbergse Vliegerdagen.

André's Muzi-Plu! Brengt muzikaal plezier en vertier voor jong en oud. Waar het even kan op de voorgrond, dan weer gezellig op de achtergrond. André's jarenlange muzikale ervaring zorgt ervoor dat hij de sfeer prima aanvoelt. Hij is altijd op zoek naar leuke interactie met zijn publiek!

Foto: Andre van Weele





Stichting Rijsbergse Vliegerdagen
Risten 2
4891bb Rijsbergen (NI)
info@rijsbergsevliegerdagen.nl
www.rijsbergsevliegerdagen.nl
11e Jaargang Nieuwsbrief nr:51
Datum : 01-04-2023

Op de zondagmiddag, de Breda city pipes and drums.
Al vele jaren zijn de Breda city pipes and drums te zien en te horen op de Rijsbergse Vliegerdagen.
Breda City pipes and Drums is een jonge doedelzakband naar Schotse Traditie. De band is opgericht in 2015 door een tweetal enthousiaste doedelzakspelers.
Inmiddels hebben zich meerder spelers zich bij de band aangesloten.



En op zaterdagmiddag komen er twee echte prinsessen op bezoek naar de Rijsbergse Vliegerdagen.
Ze wonen in Arendelle, en dan weet jij waarschijnlijk al wie het zijn, Anna en Elsa (uit Frozen).
Wil jij met hun op de foto kom dan op zondagmiddag naar de Rijsbergse Vliegerdagen !!

Op onze website van de rijsbergse vliegerdagen kun je ook het definitieve [programma](#) vinden voor 2023.



Snoep en Knuffeldropping



Onze Vliegerdagen Heksen



Stichting Rijsbergse Vliegerdagen
Risten 2
4891bb Rijsbergen (NI)
info@rijsbergsevliegerdagen.nl
www.rijsbergsevliegerdagen.nl
11e Jaargang Nieuwsbrief nr:51
Datum : 01-04-2023

En dan natuurlijk op zaterdagavond het Ballonspektakel.

Op zaterdag om 18.00 uur gaan er 10 hete lucht ballonnen opstijgen vanaf de Rijsbergse Vliegerdagen.

Dit alles in samenwerking met ballonvaartmaken.com.

Een schitterend schouwspel, en misschien wil je zelf wel mee met één van de ballonnen, kijk dan op:

<https://www.ballonvaartmaken.com/>

Dit alles gebeurt op het 2/4 lijner veld van de Rijsbergse Vliegerdagen, op dezelfde plaats als vorig jaar de 2 luchtballonnen (nightglow) stonden.

De eerste 2 "special shape:" ballonnen zijn al bekend



En uiteraard weer volop vliegers in de lucht want het heet niet voor niets de Rijsbergse Vliegerdagen !

Kortom 19 en 20 Augustus 2023 een datum om in je agenda te zetten !



Vlieger: Marc van Niekerk-Thie



Stichting Rijsbergse Vliegerdagen
Risten 2
4891bb Rijsbergen (NI)
info@rijsbergsevliegerdagen.nl
www.rijsbergsevliegerdagen.nl
11e Jaargang Nieuwsbrief nr:51
Datum : 01-04-2023

Ballonspektakel

Op zaterdag 19 Augustus 2023 gaan er vanaf ca 18.00 uur 10 luchtballonnen opstijgen vanaf de Rijsbergse Vliegerdagen, waaronder een aantal hele bijzondere exemplaren.

Een kleurrijk schouwspel wat je absoluut niet wil missen. Het ballonspektakel is geschikt voor jong en oud.



Foto: Maarten Pijpers

Wil jij graag mee varen in één van de ballonnen neem dan contact op met www.Ballonvaartmaken.com via info@ballonvaartmaken.com of 076-2055268.

Je geniet niet alleen van het mooie uitzicht, er zijn ook heel veel andere ballonnen om je heen wat het een extra bijzondere ervaring maakt.

Na de vaart komen de ballonnen terug naar het veld en zodra de duisternis invalt gaan de ballonnen een nightglow doen op muziek.

De ballonnen worden dan helemaal verlicht!

Een aanrader om te komen kijken.

Tevens begint dan ook de lichtjesavond op de Rijsbergse Vliegerdagen duizenden led lampjes worden ontstoken, die honderden vliegers verlichten, dit alles onder het motto:

Laat je verrassen in de betoverende wereld van de lichtjesavond



Foto: Christian Rombouts

Niet alleen de zaterdag maar ook de zondag is de moeite waard om een kijkje te komen nemen.

Als het weer het niet toelaat om te ballonvaren op zaterdagavond, dan zullen de ballonnen op zondagochtend alsnog de lucht in gaan.

Dit zal rond zonsopkomst plaatsvinden.

www.ballonvaartmaken.com



Stichting Rijsbergse Vliegerdagen
Risten 2
4891bb Rijsbergen (NI)
info@rijsbergsevliegerdagen.nl
www.rijsbergsevliegerdagen.nl
11e Jaargang Nieuwsbrief nr:51
Datum : 01-04-2023

Informatie deelnemers....

Maximaal aantal deelnemers Rijsbergse Vliegerdagen bereikt.

We hebben inmiddels het maximaal aantal deelnemers bereikt.

Degene die zich nu nog aanmelden komen op een reservelijst. Zodra iemand zich afmeld schuif je door naar de deelnemerslijst.

Mocht je dus verhinderd zijn meld dan aub tijdig af !!!!

100 plaatsen bezet wat inhoud 251 deelnemers.

Ook voor de reservelijst aub gebruik maken van het aanmeldformulier., dit vanwege de AVG wetgeving

<https://rijsbergsevliegerdagen.nl/aanmelden/>

Zoals in voorgaande jaren geldt ook voor de rijsbergse vliegerdagen van 2023 het volgende:

Een verzoek aan alle deelnemers.

Zodra je op het veld bent, beperk het rijden met de auto tot een minimum !!

Mocht je tussendoor even weg moeten, parkeer dan op de parkeerplaats.

Als het vliegerfeest is afgelopen willen wij heel graag een onbeschadigd weiland achter laten. Dus **minimaal** rijden met de auto op het veld !

Groepsapp Rijsbergse Vliegerdagen

De groepsapp voor de deelnemers van de Rijsbergse Vliegerdagen is actief gebleven dus ook via de groepsapp kun je reageren. En ook wij plaatsen hier berichten in.

Wil je ook in de groepsapp stuur dan even een mailtje, appje , of via facebookchat met je naam ,emailadres en gsm nr, dan wordt je aan de groep toegevoegd..

Stroomvoorziening 2023

Zoals iedereen weet zijn de energie prijzen enorm gestegen.

Vorig jaar hebben we erg veel liters diesel verbruikt. Vanwege de hoge brandstofkosten zijn we genoodzaakt onderstaand schema aan te houden:

Er is stroom op alle velden !

Vanaf: Vrijdag 18 augustus 16.00 uur

Tot : Zondag 20 Augustus 17.00 uur.

Degene die tot maandag blijven staan, moeten er dus rekening mee houden dat ze dan zelf een 12 volt voorziening hebben.

Op zondagavond vanaf 17.00 uur is er op geen enkel vliegveld meer stroom !!

Houdt hier dus rekening mee !

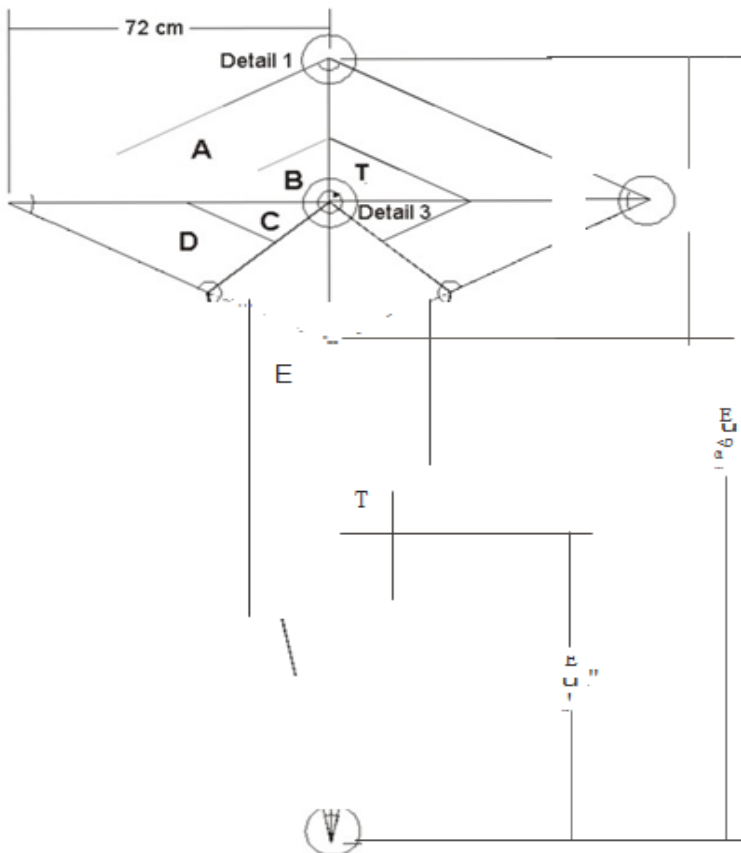
Bestuur Stichting Rijsbergse Vliegerdagen.



Stichting Rijsbergse Vliegerdagen
Risten 2
4891bb Rijsbergen (NI)
info@rijsbergsevliegerdagen.nl
www.rijsbergsevliegerdagen.nl
11e Jaargang Nieuwsbrief nr:51
Datum : 01-04-2023

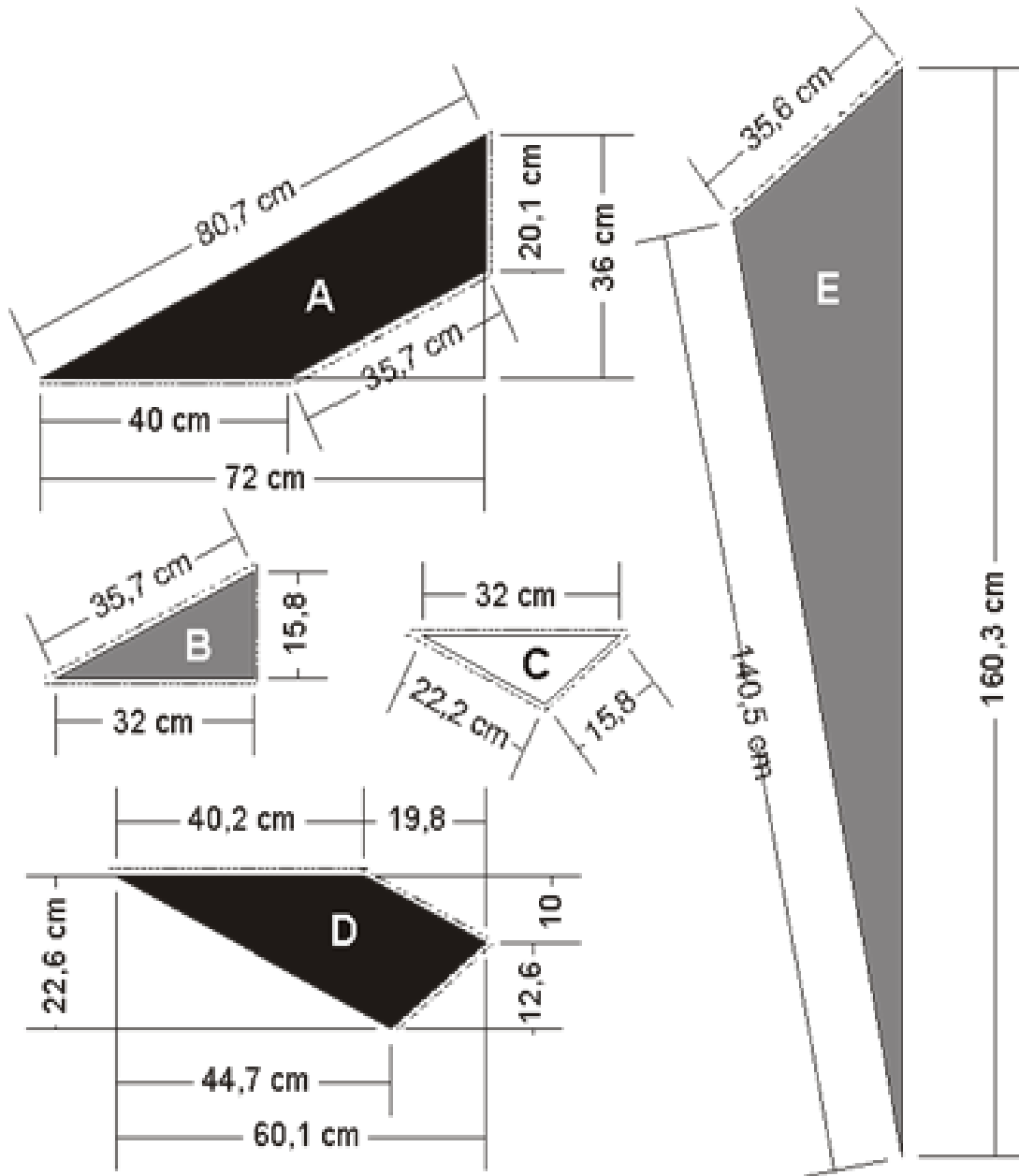
Hoe bouw ik een vlieger door.....Jan van Leeuwen .

Der Lange



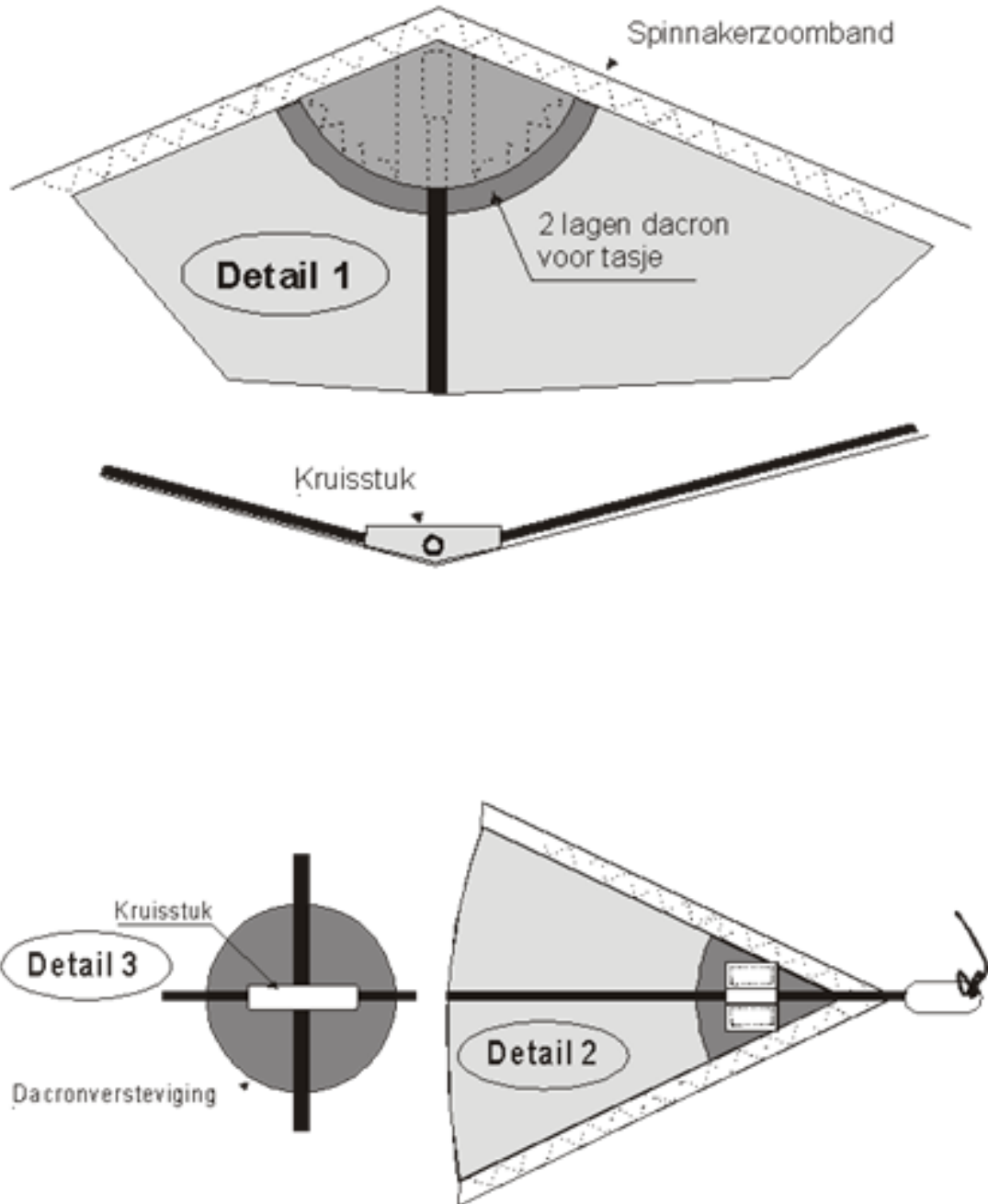


Stichting Rijsbergse Vliegerdagen
 Risten 2
 4891bb Rijsbergen (NI)
info@rijsbergsevliegerdagen.nl
www.rijsbergsevliegerdagen.nl
 11e Jaargang Nieuwsbrief nr:51
 Datum : 01-04-2023



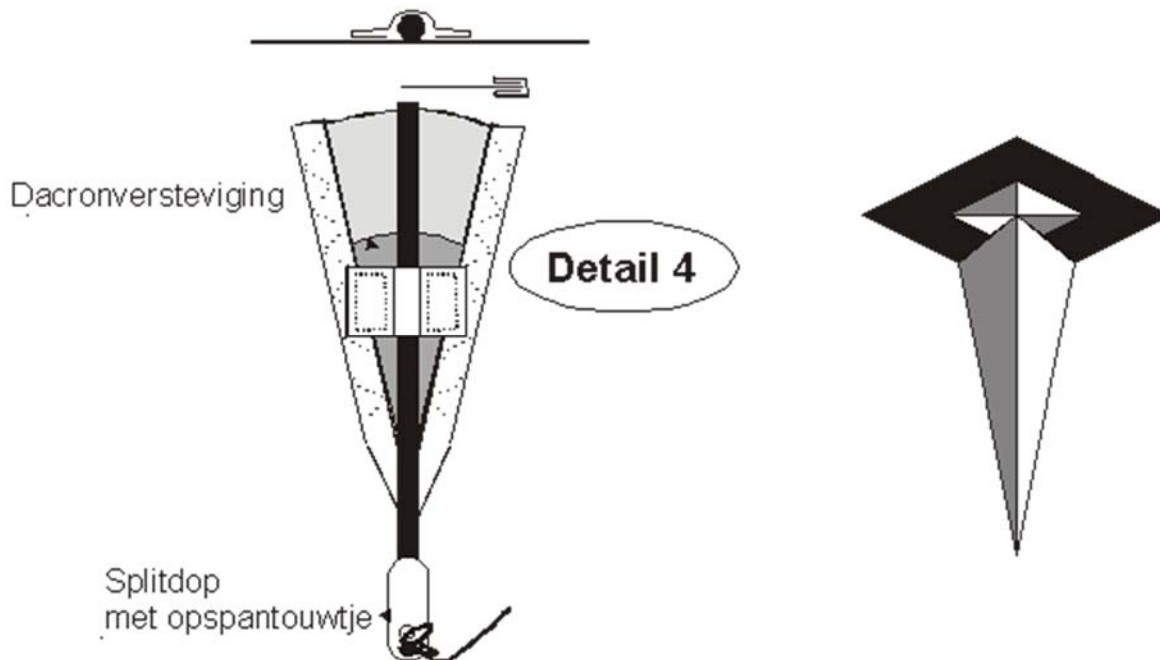


Stichting Rijsbergse Vliegerdagen
Risten 2
4891bb Rijsbergen (NI)
info@rijsbergsevliegerdagen.nl
www.rijsbergsevliegerdagen.nl
11e Jaargang Nieuwsbrief nr:51
Datum : 01-04-2023





Stichting Rijsbergse Vliegerdagen
 Risten 2
 4891bb Rijsbergen (NI)
info@rijsbergsevliegerdagen.nl
www.rijsbergsevliegerdagen.nl
 11e Jaargang Nieuwsbrief nr:51
 Datum : 01-04-2023



Deze vlieger is verkozen tot het clubproject 2003 van de Zeeuwse Vlieger Vrienden.

Het model werd eerder in het blad Vlieger gepubliceerd en is ook te vinden op het internet. De ontwerper is Stephan Busch uit Hamburg. De vlieger is afgeleid, van de diamant- of ruitvlieger. Door de simpele vorm toch attractief en binnen de "regels" van ons clubproject zeer geschikt om je favoriete kleuren in te verwerken.

Het vliegbereik ligt tussen 2 - 5½ Bft. Het dragend oppervlak is $\pm 100 \text{ dm}^2$, het gewicht op $\pm 175 \text{ gram}$. $175 : 100 = 1,75 \text{ gr/dm}^2$.

- ± 0.4 m' Chicaradoek Zwart
- ± 0.3 m' Chicaradoek kleur 1
- ± 0.3 m' Chicaradoek kleur 2
- 8 m' spinnakerzoomband
- 2 stuks RCF Ø 6 mm voor de staander 1m lang
- 1 stuks RCF Ø 6 mm voor de bovenste ligger 1,5 m lang
- 1 kruisstuk met V-stelling voor Ø 6 mm
- 1 nylon eind dop Ø 6 mm
- 3 splitdop Ø 6 mm
- 1 messing koppelbus inw. Ø 6 mm
- 5 m toomlijn
- 1 toomringen
- 1 stuk dacron voor versterkingen



Stichting Rijsbergse Vliegerdagen
Risten 2
4891bb Rijsbergen (NI)
info@rijsbergsevliegerdagen.nl
www.rijsbergsevliegerdagen.nl
11e Jaargang Nieuwsbrief nr:51
Datum : 01-04-2023

ZEIL

Als randafwerking hebben we gekozen voor spinnakerzoomband. Daarom moeten we aan de buitenzijde van de vlieger geen extra zomen rekenen. Daar waar de velden aan elkaar worden genaaid dienen we wel een zoom uit te snijden! Om de velden correct te kunnen uitsnijden is een mal van elk veld onontbeerlijk. Maak deze mallen van stevig karton. Elke mal gebruiken we tweemaal, voor de linker en voor de rechterzijde van de vlieger. Het uitsnijden van de velden kan nu beginnen. Bij de bovenste zwarte delen is de stofrichting heel belangrijk. In opgespannen toestand en tijdens het vliegen komen op de buitenste zijden de grootste krachten.

Zijn alle velden uitgesneden dan kan de naaimachine worden ingespannen. Om straks de symmetrie te waarborgen maken we een los linker en een los rechter deel. De staander is de scheiding. Voeg de velden A en B eerst te samen. Hou rekening met je gekozen kleurstelling. De zoom omvouwen naar het zwarte vlak toe. Stik de zoom plat en doe dit ook bij de velden C en D. Beide delen kunnen nu aan elkaar worden gestikt. Het bovenste gedeelte zit nu in elkaar. Hieraan komt later de lange punt die onderaan de vlieger zit. Op de punten waar straks de ligger wordt opgespannen naaien we nu de dacronversteving. Die wordt zodoende mooi afgewerkt achter het zoomband.

Nu werken we de stofrand bij vlak D af door het spinnakerzoomband er omheen te naaien. Voordat we de vlakken E aan de bovenste vlakken bevestigen moeten we de randen met zoomband afwerken. Zit dat op z'n plaats dan kunnen deze vlakken aan de bovenste vlakken worden genaaid. De linker en rechter zijde zitten in elkaar en kunnen nu worden samengevoegd. De middennaad van de vlieger pas vastnaaien nadat we de zijden precies op elkaar hebben gelegd en vastgespeld. Nu is het nog mogelijk om de symmetrie te corrigeren.

Als beide zijden gelijk zijn aan elkaar dan kan de middennaad worden gelegd. Vouw de zoom om naar het donkerste vlak en stik de zoom plat.

Nu gaan we de twee lagen op de bovenste punt naaien. Hiermee maken we een tasje waarin de staander moet komen. Maak de opening niet te breed, dat staat netter.

Vervolgens worden de dacronverstevingen bij het kruisstuk en bij punt T waar een toombevestigingspunt is gepland. We werken met zoomband de bovenste rand af bij vlak A. Ook hier wordt de buitenste rand van het tasje door de zoomband netjes afgewerkt. Rest ons nog de opspanlijntjes op de hoeken te naaien en de naaimachine kan aan de kant.

FRAME EN TOOM

Schuif het kruisstuk op de staander en plaats aan de bovenzijde de nylandop, de staander bestaat uit twee delen dus bevestigen we de koppelbus op een deel van de staander. Onderaan de staander komt de splitdop. Schuif de staander in het dacron tasje boven aan de vlieger en voer de staander door het dacron hoesje onderaan de vlieger. Knoop het opspanlijntje losjes aan de splitdop. Nu de liggerlengtes bepalen en met iets overmaat afzagen. De splitdoppen plaatsen en het geheel in elkaar steken. Rimpelt het zeil dan kan het lossen/strakker aanspannen van het opspankoordje uitkomst bieden.





Stichting Rijsbergse Vliegerdagen
Risten 2
4891bb Rijsbergen (NI)
info@rijsbergsevliegerdagen.nl
www.rijsbergsevliegerdagen.nl
11e Jaargang Nieuwsbrief nr:51
Datum : 01-04-2023

Om de toom te kunnen bevestigen branden we met een hete spijker een klein gaatje door de dacronversteving en het zeil heen. We knopen de toomlijn om de staander bij punt T, deze lijn moet ongeveer 2,5 m lang zijn. In deze lijn wordt een toomring opgenomen

Groeten
Jan van Leeuwen
kitepassion.nl





Stichting Rijsbergse Vliegerdagen
Risten 2
4891bb Rijsbergen (NI)
info@rijsbergsevliegerdagen.nl
www.rijsbergsevliegerdagen.nl
11e Jaargang Nieuwsbrief nr:51
Datum : 01-04-2023

Dagboek van een vliegeraar

Dag vliegervrienden,



Het nieuwe seizoen 2023 is zonet van start gegaan, dit keer met een Lichtjesfestival in Tilburg,

Dit keer had ik enkele nieuwigheden mee: een negenstaartige vos en enkele nieuwe Taikoeien

Er stond ook nog een Lentevliegeren op het programma, maar door de harde wind heb ik hieraan niet deelgenomen.

Voor nu geef ik jullie alvast een verkorte editie van het dagboekverslag

Voor de volgende editie staat er op de planning:

Berck sur mer [FR], Valkenswaard [NL], Renesse [NL], Westende [BE]

Tot binnen kort

Met vriendelijke groeten,

Steve – Taiki Productions

Volg ons op: [Facebook](#), [Instagram](#), [YouTube](#) en op onze [website](#)





Stichting Rijsbergse Vliegerdagen
Risten 2
4891bb Rijsbergen (NI)
info@rijsbergsevliegerdagen.nl
www.rijsbergsevliegerdagen.nl
11e Jaargang Nieuwsbrief nr:51
Datum : 01-04-2023

Yako, De veldvos spirit



Voor het nieuwe seizoen heb ik een paar van mijn oudere vliegers verkocht, en een nieuwe aangekocht.



Dit keer is het een inflatable en geen stock of flowform vlieger.

Mag ik jullie voorstellen aan Yako



Yako is een negenstaartige veldvos spirit en is een wezen uit de Chinese mythologie

Yako gaat Sparky vergezellen op alle vliegerfestivals waar ik naartoe ga en ga je binnenkort dus ook kunnen bewonderen.

Taicoe, De kudde breidt uit



Naast Taikoe, Taikou, Taikau, Taikoo en Taikoh de bruin-witte gekleurde Taikoeien, is de kudde uitbreid met: Taicoe, Taicou, Taicau, Taicoo en Taicoe de Zwart-Wit gekleurde Taikoeien



Stichting Rijsbergse Vliegerdagen
Risten 2
4891bb Rijsbergen (NI)
info@rijsbergsevliegerdagen.nl
www.rijsbergsevliegerdagen.nl
11e Jaargang Nieuwsbrief nr:51
Datum : 01-04-2023

Lichtjesfestival Tilburg [NL]

18 Maart 2023



Het eerste festival dit jaar was het lichtjesfestival in Tilburg, De voorbereiding voor dit en de nog aankomende lichtjesfestivallen zijn al een eindje aan de gang. Verlichting, Inkleding, enz. hebben natuurlijk een eindje nodig om alles geregeld te krijgen.

De week voor het festival was het de laatste rechte lijn en heb ik de auto volgeladen met alles wat nodig was. Zo kon ik op zaterdag 18 maart '23 meteen richting Tilburg vertrekken.

Na de rit naar Tilburg en het regelen van een hotelovernachting begonnen de voorbereidingen op het terrein,




Sparky en zijn bijhorende constructie heb ik als eerste opgezet. Ik gebruik hier trussen om de babydraak naar omhoog te tillen. Zo staat hij het meest majestueus.



Na Sparky was het de beurt aan Yako.

Yako heeft geen eigen verlichting ingebouwd zoals Sparky, hier heb ik dus externe lampen bij gezet.



Als laatste heb ik de Taikoeien opgezet. Dit keer heb ik er voor gekozen om deze in een weide neer te poten.

Ik vond het alvast geslaagd.



Stichting Rijsbergse Vliegerdagen
Risten 2
4891bb Rijsbergen (NI)
info@rijsbergsevliegerdagen.nl
www.rijsbergsevliegerdagen.nl
11e Jaargang Nieuwsbrief nr:51
Datum : 01-04-2023

In het donker ziet dit er als volgt uit :



Door het omslaan van het weer hebben we vroegtijdig moeten opbreken en was het jammer genoeg rond 20 uur al afgelopen.

Na het opruimen en nog wat socializen, was het tijd om naar het hotel te gaan, dat lag 10 minuten verder



De volgende dag was het na 2h rijden nog even stoppen op kantoor om de trussen te lossen.

Daarna was het naar huis rijden en de inhoud van de auto omwisselen voor de aankomende vliegerfestivals

Naar mijn mening vond ik het alvast een geslaagde eerste editie en op naar de volgende zou ik zeggen.



Stichting Rijsbergse Vliegerdagen
Risten 2
4891bb Rijsbergen (NI)
info@rijsbergsevliegerdagen.nl
www.rijsbergsevliegerdagen.nl
11e Jaargang Nieuwsbrief nr:51
Datum : 01-04-2023



Belgian Kite Club **NCB**

De NCB

De Belgische vliegerclub NCB werd opgericht in 1982.

Ze is daarmee de oudste vliegerclub in België. De N staat voor Nouveau: "Nieuw" dus. Jawel, de NCB was in oorsprong een Franstalige club. Daar kwam al vlug verandering in omdat er steeds meer Nederlandstalige leden bij kwamen.

In 1988 werd beslist om het ledenblad voortaan ook in het Nederlands uit te geven. Hierdoor werden echter de druk- en verzendingskosten te hoog... Toen werd beslist om het ledenblad voortaan in twee uitgaven te drukken: Frans en Nederlands. Dit tijdschrift wordt volledig samengesteld door bijdragen van de leden. De onderwerpen zijn heel divers: verslagen van vliegerbijeenkomsten, bouwplannen en -tips, historische en wetenschappelijke bijdragen, enz...

Na het verdwijnen van het Nederlandse blad 'Vlieger', was het NCB-tijdschrift nog het enige vliegerblad in het Nederlands.

De NCB merkte dan ook een stijgende belangstelling vanuit Nederland. Er zijn nu bijna evenveel Nederlanders als (Nederlandstalige) Belgen in de club. Aan Franstalige zijde is dit nog sterker: er zijn nu meer buitenlandse leden dan Belgen. Dat zijn vooral Fransen, maar ook Zwitsers, Frans-Canadezen, enz...

De leden ontvangen het driemaandelijks tijdschrift via de post, ze hebben een groepsverzekering en hebben toegang tot de 'clubwinkel'.

Voor meer informatie

[Ncb](#)





Stichting Rijsbergse Vliegerdagen
Risten 2
4891bb Rijsbergen (NI)
info@rijsbergsevliegerdagen.nl
www.rijsbergsevliegerdagen.nl
11e Jaargang Nieuwsbrief nr:51
Datum : 01-04-2023

Fotoimpressie Lichtjesfestival Amarant Tilburg 18 maart 2023.





Stichting Rijsbergse Vliegerdagen
 Risten 2
 4891bb Rijsbergen (NI)
info@rijsbergsevliegerdagen.nl
www.rijsbergsevliegerdagen.nl
 11e Jaargang Nieuwsbrief nr:51
 Datum : 01-04-2023

Vliegerkalender 2023

| <i>Datum</i> | <i>Vliegerfestival</i> | <i>Plaats</i> | <i>Land</i> |
|------------------------|------------------------------------|-----------------------|--------------------|
| 8/15 April 2023 | Chatellaillon Plage | Chatellaillon Plage | Frankrijk |
| 15/23 April 2023 | Kitefestival Berck sur Mer | Berck sur Mer | Frankrijk |
| 22 April/1 Mei 2023 | Kitefestival Cervia | Cervia | Italie |
| 27 April 2023 | Koningsvliegeren | Schoonebeek (Drenthe) | Schoonebeek |
| 30 April 2023 | Vliegerfestival Wijk aan Zee | Wijk aan Zee | Nederland |
| 6/7 Mei 2023 | Vliegerfestival Texel | De Koog | GEANNULEERD |
| 6 /7 Mei 2023 | Vliegerfestival Valkenswaard | Klein Borkel | Nederland |
| 6/7 Mei 2023 | Drachenfest Kamen | Kamen | Duitsland |
| 27/29 Mei 2023 | Vliegerfestival Renesse | Renesse | Nederland |
| 3 en 4 Juni 2023 | Drachenfest Bremerhaven | Bremen | Duitsland |
| 10/11 Juni 2023 | Vliegerfestival Westende | Westende | Belgie |
| 15/18 Juni 2023 | Kite meeting Fano | Fano | Denemarken |
| 17/18 Juni 2023 | Vliegerfestival Callantsoog | Callantsoog | GEANNULEERD |
| 1 en 2 Juli 2023 | Kitefestival Barmouth | Barmouth | United Kingdom |
| 22/23 Juli 2023 | Festival Cerfs Volant Porspodor | Porspodor | Frankrijk |
| 29/30 Juli 2023 | Kitefestival Portsmouth | Portsmouth | Engeland |
| 19/20 Augustus 2023 | Rijsbergse Vliegerdagen | Rijsbergen | Nederland |
| 25/27 Augustus 2023 | Vliegerfestival Emmen | Emmen | Nederland |

Kijk voor meer informatie over vliegerfeesten op www.rijsbergsevliegerdagen.nl "Agenda".



Stichting Rijsbergse Vliegerdagen
Risten 2
4891bb Rijsbergen (NI)
info@rijsbergsevliegerdagen.nl
www.rijsbergsevliegerdagen.nl
11e Jaargang Nieuwsbrief nr:51
Datum : 01-04-2023

Tot slot

Dit was dan nieuwsbrief nummer 51.

Mocht je ook copy aan willen leveren voor de nieuwsbrief dan is die van harte welkom.
Je kunt dit aanleveren via info@rijsbergsevliegerdagen.nl.

De volgende nieuwsbrief, nummer 52 verschijnt
1 Juli 2023.

Stichting Rijsbergse Vliegerdagen
p/a Risten 2
4891bb Rijsbergen
Nederland.
info@rijsbergsevliegerdagen.nl
www.rijsbergsevliegerdagen.nl



Vliegers: Steve Goudeseune

