



Stichting Rijsbergse Vliegerdagen
Risten 2
4891bb Rijsbergen (NI)
info@rijsbergsevliegerdagen.nl
www.rijsbergsevliegerdagen.nl
8e Jaargang Nieuwsbrief nr:47
Datum : 01-07-2022

Inhoudsopgave nieuwsbrief nummer 47

- Nieuwsbrief nummer 47
- Vliegerfestival Berck sur Mer (Frankrijk)
- Informatie Deelnemers
- Koningsdag vliegeren Poederoijen (gelderland)
- Hoe bouw ik een vlieger door Jan van leeuwen
- Vliegerfestival Westende
- Het dagboek van Steve Goudeseune
- Ncb
- Vliegerfestival Renesse (Nederland)
- Vlieger kalender
- Tot slot

De nieuwsbrief van de Rijsbergse Vliegerdagen verschijnt iedere 1e van het kwartaal, plus 2 weken voor aanvang van de Rijsbergse Vliegerdagen een extra uitgave.

De Nieuwsbrief lezen of downloaden kan via de website: <https://rijsbergsevliegerdagen.nl/nieuwsbrief/>





Stichting Rijsbergse Vliegerdagen
Risten 2
4891bb Rijsbergen (NI)
info@rijsbergsevliegerdagen.nl
www.rijsbergsevliegerdagen.nl
8e Jaargang Nieuwsbrief nr:47
Datum : 01-07-2022

Nieuwsbrief nummer 47

Het merendeel van de vliegerfestivals is weer opgestart, en we zien inmiddels weer een "ouderwets" goed gevulde vliegerkalender

Na 2 jaar staat ook dit jaar de Rijsbergse Vliegerdagen weer op de vliegerkalender.

De voorbereidingen zijn in volle gang.

Dit jaar gaan we het nachtvliegeren op een andere manier doen. Er is 's avonds altijd weinig tot geen wind, dus moesten we altijd (hard)lopen met de vliegers over het veld.

In 2022 is er op de zaterdagavond.... De lichtjesavond.

Vanaf 20.00-23.00 uur willen we zoveel mogelijk vlieger verlichten en tentoonstellen op en rond het veld. Uiteraard als er wind is staan er ook verlichte vliegers in de lucht.

De Lampionnenoptocht komt te vervallen maar in plaats van hebben we leuke..... dat is nog een verrassing voor de kinderen.

Kom kijken en laat je verrassen in de betoverende wereld van de lichtjesavond.


Het programma overdag: demonstraties, snoepdropping, knuffeldropping en nog veel meer, voor het actuele programma verwijzen we graag naar onze website :

<https://rijsbergsevliegerdagen.nl/programma/>

De inschrijvingen van de deelnemers lopen ook goed, nog 4 plaatsen dan zitten we vol.

"De deelnemerslijst kun je terugvinden op onze website :

<https://rijsbergsevliegerdagen.nl/deelnemerslijst-2022/>



Op 20 en 21 augustus 2022 vind de 12^e editie plaats van de Rijsbergse Vliegerdagen.

Iedereen is weer van harte welkom aan de tiggeltsestraat 13 in Rijsbergen

Bestuur Stichting Rijsbergse Vliegerdagen



Stichting Rijsbergse Vliegerdagen
Risten 2
4891bb Rijsbergen (NI)
info@rijsbergsevliegerdagen.nl
www.rijsbergsevliegerdagen.nl
8e Jaargang Nieuwsbrief nr:47
Datum : 01-07-2022

Verzenden Nieuwsbrief.

Voorheen hebben we de nieuwsbrief van de Rijsbergse Vliegerdagen altijd per email verstuurd. Inmiddels hebben we enorm veel leden op de mailinglist staan die graag de nieuwsbrief willen ontvangen, dit heeft helaas ook nadelen.

Als je een groot aantal emailadressen in één keer verstuurd met een bijlage dan zien diverse computer systemen dit als het verzenden van spam, en wordt binnen de kortste keer het emailadres van de verzender geblokkeerd.

We hebben hier al een paar keer grote problemen mee gehad. Wij hebben besloten om de nieuwsbrief niet meer per email te versturen. Zodra de nieuwe nieuwsbrief gereed is melden wij dit via de facebook groep van de Rijsbergse Vliegerdagen en de Rijsbergse Vliegerdagen groeps app (whatsapp).

De nieuwsbrief wordt online op onze website geplaatst, je kunt dan kiezen of je het pdf bestand wil downloaden (of lezen) of dat je de 3D flip-over wil lezen.

<https://rijsbergsevliegerdagen.nl/nieuwsbrief-download>

<https://rijsbergsevliegerdagen.nl/nieuwsbrief>



Je kunt ook altijd een email sturen naar info@rijsbergsevliegerdagen.nl voor informatie, of om de nieuwsbrief direct gemaild te krijgen mocht het downloaden niet lukken.

Rene Baremans
Stichting Rijsbergse Vliegerdagen
www.rijsbergsevliegerdagen.nl



Stichting Rijsbergse Vliegerdagen
 Risten 2
 4891bb Rijsbergen (NI)
info@rijsbergsevliegerdagen.nl
www.rijsbergsevliegerdagen.nl
 8e Jaargang Nieuwsbrief nr:47
 Datum : 01-07-2022

Vliegerfestival Berck sur Mer 23 april t/m 1 mei 2022 (Frankrijk)

Een foto impressie van het Vliegerfestival in Berck sur Mer (departement pas de Calais aan de Opaalkust).





Stichting Rijsbergse Vliegerdagen
Risten 2
4891bb Rijsbergen (NI)
info@rijsbergsevliegerdagen.nl
www.rijsbergsevliegerdagen.nl
8e Jaargang Nieuwsbrief nr:47
Datum : 01-07-2022

Informatie deelnemers....

Inschrijving deelnemers 2022 geopend.

Vanaf heden kun je via het aanmeldformulier op de website www.rijsbergsevliegerdagen.nl inschrijven voor de rijsbergse vliegerdagen op 20 en 21 augustus 2022.

Graag inschrijven via het aanmeldformulier dit vanwege de AVG wetgeving.

Ook voor de rijsbergse vliegerdagen van 2022 geldt het volgende:

Meld aub tijdig af bij verhindering, zodat andere deelnemers door kunnen schuiven van de reservelijst !!!

Een verzoek aan alle deelnemers.

Zodra je op het veld bent, beperk het rijden met de auto tot een minimum !!

Mocht je tussendoor even weg moeten, parkeer dan op de parkeerplaats. Als het vliegerfeest is afgelopen willen wij heel graag een onbeschadigd weiland achter laten.

De groepsapp voor de deelnemers van de Rijsbergse Vliegerdagen is actief gebleven dus ook via de groepsapp kun je reageren. Wil je ook in de groepsapp stuur dan even een mailtje, appje, of via facebook dan regelen we dat.

Let op: nog beperkt plaatsen aanwezig !!

Aanmelden kan ook via onderstaande link of Qr code :

Open deze link om deel te nemen aan de WhatsApp groep:
<https://chat.whatsapp.com/5kh5UCfiURmI2T851iV5bo>.

Bestuur Stichting Rijsbergse Vliegerdagen.





Stichting Rijsbergse Vliegerdagen
 Risten 2
 4891bb Rijsbergen (NI)
info@rijsbergsevliegerdagen.nl
www.rijsbergsevliegerdagen.nl
 8e Jaargang Nieuwsbrief nr:47
 Datum : 01-07-2022

Koningsdag vliegeren Poederrijzen (Gelderland).

Ter ondersteuning van de koningsdag festiviteiten een dagje vliegeren in Poederrijzen.





Stichting Rijsbergse Vliegerdagen
Risten 2
4891bb Rijsbergen (NI)
info@rijsbergsevliegerdagen.nl
www.rijsbergsevliegerdagen.nl
8e Jaargang Nieuwsbrief nr:47
Datum : 01-07-2022

Hoe bouw ik een vlieger door.....Jan van Leeuwen.

FERRY / BOODSCHAPPER

Een ferry, boodschapper of pendel kan, al dan niet met een last, door windkracht langs een vliegerlijn omhoog worden gestuwd.

Aangekomen op een van te voren vastgestelde hoogte wordt de last afgeworpen, waarna de ferry weer naar het startpunt terugloopt. Bouwers wensen we er veel plezier mee.



Onze opzet was het vervaardigen van een ferry met gebruik van niet te zware materialen. Een glasvezelbuis RF-10 met een lengte van 1,5 m moest de basis worden. Deze buis is sterk en redelijk licht. De dubbele zeilen moeten voor het heffend vermogen zorgen en worden opgespannen door liggers en staanders bestaande uit glasvezelbuis RF-6.

Het oppervlak van de zeilen bedraagt 120 dm² en het gewicht is ±500 gram. $500 / 120 = 4,1$ gr/dm². Dat is redelijk zwaar en het windbereik waarbinnen de ferry werkt valt dan ook tussen 2,5 en 5 Beaufort. Lichter uitvoeren kan, maar dan wordt de ferry wel erg kwetsbaar.

GEBRUIKT MATERIAAL.

- 1 stuks glasfiber 10mm, lang 1,5 m
- 2 stuks glasfiber 8 mm, lang 8 cm
- 2 stuks glasfiber 6 mm, lang 1,25 m
- 2 stuks glasfiber 6 mm, lang 1 m
- 2 stuks glasfiber 6 mm, lang 10cm
- 1 stuks glasfiber 3 mm, lang 1,5 m
- 6 x splitdop 6 mm
- 1 x 1,5 m RVS-draad 1,5 mm
- 3 x wielkje uit katrol
- 1 x 10 cm slang, 8 mm inwendig
- 10 x 15 cm nylonplaat 20 mm
- 2 m spinnakernylon
- 4,5 m zoomband
- 2,5 in dacron 5 cm breed
- 1 in elastiek 3 mm
- 4 x dacronversterkingsstukjes
- 1 aluminium toomring
- 1 kleine clip
- 1 kroonsteentje
- 2 m nylonlijn 1mm



Stichting Rijsbergse Vliegerdagen
Risten 2
4891bb Rijsbergen (NI)
info@rijsbergsevliegerdagen.nl
www.rijsbergsevliegerdagen.nl
8e Jaargang Nieuwsbrief nr:47
Datum : 01-07-2022

ONTSLUITINGSMECHANISME.

Twee nylon onderdelen vormen het ontsluitingsmechanisme (detail I). Het ontsluitingsmechanisme wordt geactiveerd door het indrukken van de stopper (detail IV), die gekoppeld zit aan de 3 mm volglas staaf, die weer de RVS-draad-staafjes laat verschuiven.

Deze staafjes zijn door omwikkelen met dun nylondraad aan de 3 mm volglas staaf verbonden. Deze omwikkeling moet minstens 2 cm zijn en moeten we goed aflakken met celluloselak of nagellak. Het ontsluitingsmechanisme heeft een ingebouwde interval tussen het eerst "lossen" van de last en het daarna ontkoppelen van de borglijn naar het zeil.

De interval is 3 cm. De nylonvormen (detail I, doorsnede A-A en B-B) die het ontsluitingsmechanisme vormen, zijn onderling verbonden door een paar RF-6 buisjes. Deze buisjes zijn in de vormen geschoven en eindigen bij de achterzijde van de ferry gelijk met de houder. In deze RF-buisjes zitten de RVS-draad staafjes van het ontsluitingsmechanisme.

De stopper aan de kop van de ferry zit geborgd door middel van een kroonsteentje (detail IV). [naar boven](#)

LOOPWERK.

De houders voor de wieltjes zijn vervaardigd uit nylon.

Dit materiaal is goed te bewerken met houtbewerkingsgereedschap. Met behulp van wieltjes kan men de ferry soepel over de lijn laten lopen. Deze wieltjes zijn verwijderd uit goedkope katrolblokjes, die verkrijgbaar zijn bij de ijzerwarenhandel/bouwmarkt

De kepen voor de wieltjes en scharnierstukken zijn er met een cirkelzaag uitgezaagd. De houders I, II en III zijn in principe aan elkaar gelijk. Alleen houder I heeft geen scharnierstuk voor een zeil nodig. Aan de bovenzijde van de houders zitten de wieltjes. Ze moeten soepel ronddraaien en zonder veel speling passen. De vliegerlijn waar de ferry overheen rijdt mag niet tussen wieltjes en de houders komen.

De speling hieraan aanpassen.

De wieltjes zijn met behulp van een kunststof-as die klemmend past in de gaten van de houders gemonteerd. Hiervoor kan ook een bout en moer worden gebruikt. De houders I en II hebben aan de onderzijde een voorziening, waarin de staander van de zeilen past. Deze scharnierstukken bewegen over een RF-8 buisje (detail I en II). Door dit buisje komt de ligger van het zeil. Het wordt geborgd door aan beide zijden een stukje slang er op te lijmen.

Het scharnierstuk moet overal vrij lopen en soepel kunnen opklappen. Alles mooi glad maken en afronden. De houders zijn op de RF-10-buis bevestigd door middel van een klein schroefje, dat zo lang moet zijn, dat binnen de RF-buis de 3 mm volglas staaf voor het ontsluitingsmechanisme gemakkelijk kan blijven bewegen.

Een popnagel kan ook worden gebruikt.



Stichting Rijsbergse Vliegerdagen
Risten 2
4891bb Rijsbergen (NI)
info@rijsbergsevliegerdagen.nl
www.rijsbergsevliegerdagen.nl
8e Jaargang Nieuwsbrief nr:47
Datum : 01-07-2022

DE ZEILEN.

De zeilen uitsnijden en de dacronversterking in de onderpunt vaststikken. De zijranden afwerken met zoomband. De dacrontunnel om de bovenrand vouwen, vaststikken en aan alle hoeken voor het opspannen een elastiek vaststikken.

Snij in de tunnels een uitsparing uit op de plaats waar de houders komen (zie tekening). Als laatste de dacron versterkingsstukjes op het zeil naaien. Hier een gaatje doorbeen branden, waardoor een 1 mm lijntje kan. De zeilen A en B zitten met een lijntje gekoppeld dat we bij zeil B om de staander vastknopen en bij de achterzijde van zeil A met een clip vastmaken.

Vanaf zeil A naar het ontsluitingsmechanisme loopt een borglijntje, dat we rond de staander van zeil A vastknopen en bij het mechanisme een toomring bevat. Deze toomring gebruiken we om in het ontsluitingsmechanisme te plaatsen. De borglijn kunnen we in lengte iets variëren, zodat de stand van de zeilen ten opzichte van de vliegerlijn is aan te passen.

OPLATEN

Knoop aan een stevig trekkende en stabiele vlieger een 2 mm lijn en zet door middel van een stophoutje (stukje raminhout ~ 9 mm met 10 cm lengte) vast in de vliegerlijn. Vier de lijn tot het stophoutje hoog genoeg in de lucht zit.

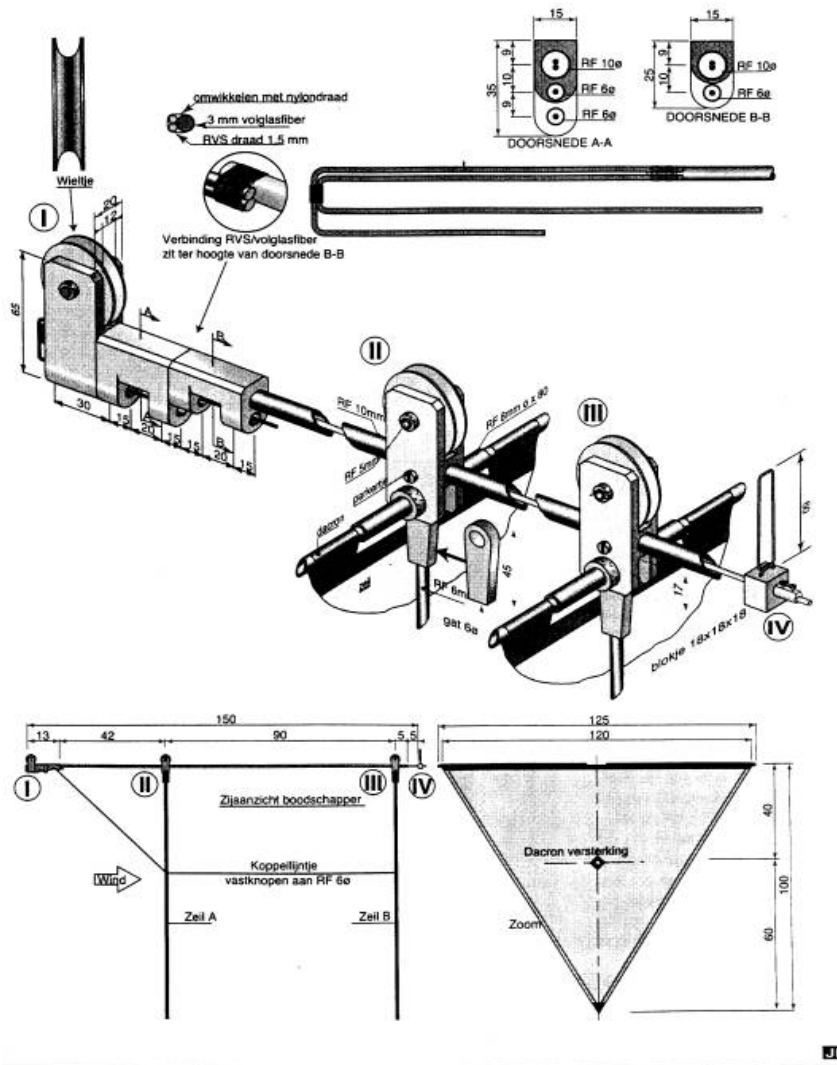
Monteer de ferry op de lijn en plaats de "haarspeld" over de vliegerlijn heen op de stopper (detail IV). Plaats de aluminium toomring van het borglijntje in het ontsluitingsmechanisme en schuif de "trekker" op zijn plaats. De ferry los laten en de wind stuwt de ferry omhoog. Bij het stophoutje gekomen schuift de stopper naar binnen en het ontsluitingsmechanisme laat de toomring los.

De zeilen klappen naar achteren en de ferry komt naar beneden gereden. Wel oppassen, dit kan hard aankomen! Opvangen met een handschoen aan is aan te bevelen.

Zie tekening op de volgende pagina



Stichting Rijsbergse Vliegerdagen
 Risten 2
 4891bb Rijsbergen (NI)
info@rijsbergsevliegerdagen.nl
www.rijsbergsevliegerdagen.nl
 8e Jaargang Nieuwsbrief nr:47
 Datum : 01-07-2022



Jan van Leeuwen

Veel plezier met je nieuwe aanwinst.

Jan van Leeuwen (Oost-Souburg)

kitepassion@zeelandnet.nl
<http://www.kitepassion.nl>

(Foto rechts: gebouwd door Jan van Leeuwen)






Stichting Rijsbergse Vliegerdagen
Risten 2
4891bb Rijsbergen (NI)
info@rijsbergsevliegerdagen.nl
www.rijsbergsevliegerdagen.nl
8e Jaargang Nieuwsbrief nr:47
Datum : 01-07-2022

Vliegerfestival Westende 11 en 12 Juni 2022.

Een foto impressie van het Vliegerfestival in Westende (gemeente Middelkerke) aan de Belgische Kust.





Stichting Rijsbergse Vliegerdagen
Risten 2
4891bb Rijsbergen (NI)
info@rijsbergsevliegerdagen.nl
www.rijsbergsevliegerdagen.nl
8e Jaargang Nieuwsbrief nr:47
Datum : 01-07-2022

Dagboek van een vliegeraar

Door Steve Goudeseune, Taiki productions

We zijn halweg het jaar... en aan begin van de zomerperiode, Dit betekend een nieuw verslag van mijn avonturen van de voorbije 3 maand.

Het was alleszins weer een leuke periode met veel vliegers en verschillende festivals.

Al vind ik het niet zo fijn dat de brandstofprijzen naar omhoog gaan, dat houdt me niet tegen om te roadtrippjen met mijn vliegers.

We beginnen deze keer met een evenement op een eiland, en eindigen in België.

Ik eindigde de vorige editie van de nieuwsbrief met volgende cliffhanger:

Windfestival – Texel 2022 [NL]
2 – 3 april 2022



Na thuis gekomen te zijn van Zeebrugge ben ik begonnen. Met de voorbereiding voor het Texelse vliegerfestival.

Zo heb ik alles verpakt in bigbags, om het op Texel mezelf makkelijk te maken.



Voor alle vlieger-avonturen van dit weekend verwijs ik jullie graag door in deze cliffhanger-achtige manier naar de volgende nieuwsbrief van juli.

Hier heb je eindelijk het vervolg, enjoy

Tot de volgende keer maar weer!

Met vriendelijke groeten,
Steve Goudeseune



Stichting Rijsbergse Vliegerdagen
Risten 2
4891bb Rijsbergen (NI)
info@rijsbergsevliegerdagen.nl
www.rijsbergsevliegerdagen.nl
8e Jaargang Nieuwsbrief nr:47
Datum : 01-07-2022

Windfestival – Texel 2022 [NL]

2 – 3 april 2022



Voor de eerste keer in het bestaan van het Windfestival zijn er dit jaar 2 edities, ééntje in het voorjaar en ééntje in het najaar. Dit leverde een compleet ander type festival op dan dat we gewoon zijn, want zo vroeg op het jaar kan het weer al eens raar gaan doen.

Op vrijdag begonnen we de dag met sneeuw. Maar tegen dat ik op de boot was richting Texel, was het weer zon en een stralende dag.

Op zaterdag begon de dag met een laagje sneeuw op het eiland. Volgens de eigenaars van de B&B waar ik verbleef, een unicum.

Na het weer te hebben bewonderd, was het tijd om naar het strand te gaan,

Op het strand aangekomen en na de nodige verwelkomingen in de strandbar, begonnen we aan het opzetten van de vliegers.



De wind was een beetje aan de hoge kant, desalniettemin stonden er toch wat vliegers in de lucht.

Ook mijn Rotor stond in de lucht, echter had ik niet in de



gaten dat de wind iets te hard stond. Hierdoor is hij defect gegaan. Een kleine domper op de dag.

Op het einde van de dag keek ik toch tevreden terug.



Stichting Rijsbergse Vliegerdagen
Risten 2
4891bb Rijsbergen (NI)
info@rijsbergsevliegerdagen.nl
www.rijsbergsevliegerdagen.nl
8e Jaargang Nieuwsbrief nr:47
Datum : 01-07-2022



Op zondag begon de dag zoals op zaterdag, met de shovel naar het strand.

Echter na het opzetten van de eerste vlieger, begon het licht te regenen, tijd voor koffie in de strandtent.



Na de koffie kwam de zon erdoor en konden we toch vliegeren



Natuurlijk heb ik ook wat luchtfoto's gemaakt, want de wind was stabiel, dus Ideaal



Na het evenement was het terug tijd om naar huis te keren en ik kijk uit naar de tweede editie van dit jaar in oktober.

Intermezzo

- ➔ Het volledige verslag vind je terug op [mijn website](#)
- ➔ Er is ok een filmpje uit de lucht, dit vind je terug op [mijn YouTube](#)
- ➔ Ook vind je foto's terug op [mijn Instagram vanaf hier](#)



Stichting Rijsbergse Vliegerdagen
Risten 2
4891bb Rijsbergen (NI)
info@rijsbergsevliegerdagen.nl
www.rijsbergsevliegerdagen.nl
8e Jaargang Nieuwsbrief nr:47
Datum : 01-07-2022

Herstellen van de Rotor

14 april 2022



Als eerste heb ik alle schade bekeken, daaruit bleek snel dat alle touwtjes opnieuw moeten gemaakt worden. Ik had gelukkig nog wat touw liggen.

Bij het herstellen heb ik eerst nieuwe oogjes aan de rotor gemaakt. Deze zijn nu sterker dan de originelen.



Daarna nieuwere en sterkere touwtjes

De laatste stap heb ik buiten moeten doen. Alle touwtjes moeten uiteraard dezelfde lengte hebben en de touwtjes kon ik enkel buiten volledig uitrollen.





Stichting Rijsbergse Vliegerdagen
Risten 2
4891bb Rijsbergen (NI)
info@rijsbergsevliegerdagen.nl
www.rijsbergsevliegerdagen.nl
8e Jaargang Nieuwsbrief nr:47
Datum : 01-07-2022

Herstellen van de AutoKAP Picavet

14 april 2022

Op Texel had ik gemerkt dat er een probleem was met de Picavet, hier bleek een probleem te zijn met de batterij houders,

Deze zijn nu vervangen met betere houders waardoor ik terug vele vliegersessies kan houden.





Stichting Rijsbergse Vliegerdagen
Risten 2
4891bb Rijsbergen (NI)
info@rijsbergsevliegerdagen.nl
www.rijsbergsevliegerdagen.nl
8e Jaargang Nieuwsbrief nr:47
Datum : 01-07-2022

Vliegerfestival Callantsoog

21-22 mei 2022

In 2020 ben ik al eens in Callantsoog geweest om te vliegeren. Dit jaar, waren we er terug voor het vliegerfestival. Ook deze keer stonden we bij De Stern op Strandafslag 10 Abbestee. Op vrijdag gingen we er een hapje eten en bespreken hoe we het aankomende weekend gingen inplannen.



Op zaterdag begon de dag goed, een mooi briesje, lekker stabiel. Al snel stonden er vliegers in de lucht.

Doorheen de dag veranderde het weer een klein beetje en werd het iets bewolkter. Hierdoor kregen we nog een natuurfenomeen voorgeschoteld.



Het vliegerfestival zelf strekt zich uit over het strand en alle strandpaviljoens. Hierdoor kon ik niet het volledige festival in beeld brengen vanuit de lucht maar onze strandtent lukte aardig.



Op zondag hadden we ongeveer hetzelfde weer, een tikkeltje minder wind. Hierdoor had ik de kans mijn Rotor te testen na de herstellingen die ik heb uitgevoerd



Verder ging de dag zoals op zaterdag, met veel vliegers. Volgend jaar doe ik zeker opnieuw mee

Intermezzo

- ➔ Het volledige verslag vind je terug op [mijn website](#)
- ➔ Ook vind je foto's terug op [mijn Instagram vanaf hier](#)



Stichting Rijsbergse Vliegerdagen
Risten 2
4891bb Rijsbergen (NI)
info@rijsbergsevliegerdagen.nl
www.rijsbergsevliegerdagen.nl
8e Jaargang Nieuwsbrief nr:47
Datum : 01-07-2022

Vliegerfestival Westende

11-12 juni 2022



Eindelijk weer eens een groot festival in België. Het vliegerfestival van Westende was alweer een eindje geleden dat het nog eens op de agenda stond. Maar dit jaar was het weer zover.

Ik ben het weekend begonnen met in te checken in de B&B in Westende. Deze was op 5 minuten van het vliegerveld, ideaal dus.

Op zaterdag hebben we hulp gehad van de technische dienst van Westende voor het verplaatsen van de vliegers van de parking en naar het strand.

Enmaal op het strand stonden de eerste vliegers al snel op.



Het was een impressionant zicht vanop de dijk en strand opgang. Er waren namelijk niet enkele vliegeraars uit België, maar ook uit Nederland.



Stichting Rijsbergse Vliegerdagen
Risten 2
4891bb Rijsbergen (NI)
info@rijsbergsevliegerdagen.nl
www.rijsbergsevliegerdagen.nl
8e Jaargang Nieuwsbrief nr:47
Datum : 01-07-2022

Halfweg de dag heb ik, omdat de wind mooi stabiel was, een poging ondernomen om te KAP'en en te KAV'en.

De foto's nemen is gelukt, maar de filmpjes...
Ik had de camera vergeten te starten...



Er kwam gelukkig nog een dag om te proberen.

Op zondag kregen we meer van hetzelfde. De wind stond goed, uit de juiste richting en een stralende zon. Wat moeten we nog meer...

Tijdens het vliegerfestival van Callantsoog had ik gemerkt dat de bezoekers niet zo goed door hebben hoe de Rotor werkt. Dit leidde tot gevaarlijke situaties waardoor ik uiteindelijk alles heb moeten afbreken.



Voor Westende heb ik waarschuwingsvlagjes gemaakt die de zone afbakenen waar de Rotor zijn ding doet. De eerste test was alleszins een succes. 98% bezoekers zagen de vlagjes, lazen wat er op stond en gingen er dan mooi omheen.



Doorheen de dag kwamen er ook steeds meer vliegers bij en was het strand goed gevuld.

We kregen zelfs even bezoek van de MH90 reddingshelikopter.





Stichting Rijsbergse Vliegerdagen
Risten 2
4891bb Rijsbergen (NI)
info@rijsbergsevliegerdagen.nl
www.rijsbergsevliegerdagen.nl
8e Jaargang Nieuwsbrief nr:47
Datum : 01-07-2022



Poging 2: Deze keer was het me wel gelukt om foto's en filmpjes te maken.

Naast het vliegerfestival was er ook een Volkswagen-bus festival, uit de lucht is dit duidelijk zichtbaar.



Intermezzo

- ➔ Het volledige verslag vind je terug op [mijn website](#)
- ➔ Het filmpje uit de lucht vind je terug op [mijn YouTube](#)
- ➔ Ook vind je foto's terug op [mijn Instagram vanaf hier](#)





Stichting Rijsbergse Vliegerdagen
Risten 2
4891bb Rijsbergen (NI)
info@rijsbergsevliegerdagen.nl
www.rijsbergsevliegerdagen.nl
8e Jaargang Nieuwsbrief nr:47
Datum : 01-07-2022



Belgian Kite Club **NCB**

De NCB

De Belgische vliegerclub NCB werd opgericht in 1982.

Ze is daarmee de oudste vliegerclub in België. De N staat voor Nouveau: "Nieuw" dus. Jawel, de NCB was in oorsprong een Franstalige club. Daar kwam al vlug verandering in omdat er steeds meer Nederlandstalige leden bij kwamen.

In 1988 werd beslist om het ledenblad voortaan ook in het Nederlands uit te geven. Hierdoor werden echter de druk- en verzendingskosten te hoog... Toen werd beslist om het ledenblad voortaan in twee uitgaven te drukken: Frans en Nederlands. Dit tijdschrift wordt volledig samengesteld door bijdragen van de leden. De onderwerpen zijn heel divers: verslagen van vliegerbijeenkomsten, bouwplannen en -tips, historische en wetenschappelijke bijdragen, enz...

Na het verdwijnen van het Nederlandse blad 'Vlieger', was het NCB-tijdschrift nog het enige vliegerblad in het Nederlands.

De NCB merkte dan ook een stijgende belangstelling vanuit Nederland. Er zijn nu bijna evenveel Nederlanders als (Nederlandstalige) Belgen in de club. Aan Franstalige zijde is dit nog sterker: er zijn nu meer buitenlandse leden dan Belgen. Dat zijn vooral Fransen, maar ook Zwitsers, Frans-Canadezen, enz...

De leden ontvangen het driemaandelijks tijdschrift via de post, ze hebben een groepsverzekering en hebben toegang tot de 'clubwinkel'.

Voor meer informatie

www.ncbkiteclub.org





Stichting Rijsbergse Vliegerdagen
 Risten 2
 4891bb Rijsbergen (NI)
info@rijsbergsevliegerdagen.nl
www.rijsbergsevliegerdagen.nl
 8e Jaargang Nieuwsbrief nr:47
 Datum : 01-07-2022

Vliegerfestival Renesse (zeeland).

5^e Vliegerfestival Renesse, tijdens het pinksterweekend, 4-6 Juni 2022. (Foto's: Dick Toonen en Bert Maetens).





Stichting Rijsbergse Vliegerdagen
 Risten 2
 4891bb Rijsbergen (NI)
info@rijsbergsevliegerdagen.nl
www.rijsbergsevliegerdagen.nl
 8e Jaargang Nieuwsbrief nr:47
 Datum : 01-07-2022

Vliegerkalender 2022

<i>Datum</i>	<i>Vliegerfestival</i>	<i>Plaats</i>	<i>Land</i>
2/3 Juli 2022	Vliegerfestival Twente	Geesteren	Nederland
4 t/m 7 Augustus	Drachenfest Hinte	Hinte	Duitsland
6/7 Augustus 2022	Vliegerfeest Cadzand bad	Cadzand bad	Nederland
20/ 21 Augustus 2022	Rijsbergse Vliegerdagen	Rijsbergen	Nederland
19 t/m 21 Aug 2022	Vliegerfeest Emmen	Emmen	Nederland
2 t/m 4 Sept 2022	Kite festival St Anne	St Anne	Engeland
2 t/m 4 Sept 2022	Kitefestival Romo	Romo	Denemarken
10 t/m 18 Sept 2022	Kitefestival Dieppe	Dieppe	Frankrijk
10/11 September 2022	Drachenfest Hutten	Hutten	Duitsland
17/18 September 2022	Drachenfest Leibertingen	Leibertingen	Duitsland
17/18 September 2022	Drachenfest Gerstetten	Gerstetten	Duitsland
23 t/m 25 Sept 2022	Drachenfest Hannover	Hannover	Duitsland
24/25 September 2022	Vliegerfestival Scheveningen	Scheveningen	Nederland
30 sept t/m 3 okt 2022	Drachenfest Travemunde	Travemunde	Duitsland
1 /2 Oktober 2022	Drachenfest Laichingen	Laichingen	Duitsland
1/2 Oktober 2022	Drachenfest Menden	Menden	Duitsland
1 /2 Oktober 2022	Windfestival Texel	Texel	Nederland
8/9 Oktober 2022	Drachenfest Lünen	Lünen	Duitsland
8/9 Oktober 2022	Windfestival wijk aan zee	Wijk aan Zee	Nederland
23 Oktober 2022	Vliegerfestival Cadzand bad	Cadzand bad	Nederland



Stichting Rijsbergse Vliegerdagen
Risten 2
4891bb Rijsbergen (NI)
info@rijsbergsevliegerdagen.nl
www.rijsbergsevliegerdagen.nl
8e Jaargang Nieuwsbrief nr:47
Datum : 01-07-2022

Tot slot

Dit was dan nieuwsbrief nummer 47.

Mocht je ook copy aan willen leveren voor de nieuwsbrief dan is die van harte welkom.
Je kunt dit aanleveren via info@rijsbergsevliegerdagen.nl.

De volgende nieuwsbrief, nummer 48, verschijnt 1 Augustus 2022. **(extra uitgave)**

Stichting Rijsbergse Vliegerdagen
p/a Risten 2
4891bb Rijsbergen
Nederland.
info@rijsbergsevliegerdagen.nl
www.rijsbergsevliegerdagen.nl

