



Stichting Rijsbergse Vliegerdagen  
Risten 2  
4891bb Rijsbergen (NI)  
[info@rijsbergsevliegerdagen.nl](mailto:info@rijsbergsevliegerdagen.nl)  
[www.rijsbergsevliegerdagen.nl](http://www.rijsbergsevliegerdagen.nl)  
8e Jaargang Nieuwsbrief nr: 44  
Datum : 01-10-2021

### *Inhoudsopgave nieuwsbrief nummer 44*

- Nieuwsbrief nummer 44
- Informatie Deelnemers
- Hoe bouw ik een vlieger door Jan van leeuwen
- Het dagboek van Steve Goudeseune
- Foto impressie Liniepad festival
- Ncb
- Vlieger kalender
- Tot slot

### *Nieuwsbrief nummer 44*

De nieuwsbrief van de Rijsbergse Vliegerdagen verschijnt iedere 1e van het kwartaal, plus 2 weken voor aanvang van de Rijsbergse Vliegerdagen een extra uitgave.

De Nieuwsbrief lezen of downloaden kan via de website: <https://rijsbergsevliegerdagen.nl/nieuwsbrief/>





Stichting Rijsbergse Vliegerdagen  
Risten 2  
4891bb Rijsbergen (NI)  
[info@rijsbergsevliegerdagen.nl](mailto:info@rijsbergsevliegerdagen.nl)  
[www.rijsbergsevliegerdagen.nl](http://www.rijsbergsevliegerdagen.nl)  
8e Jaargang Nieuwsbrief nr: 44  
Datum : 01-10-2021

## *Nieuwsbrief nummer 44*

Nieuwsbrief nummer 44 van de Rijsbergse Vliegerdagen.

We hopen dat we vanaf volgend weer een nieuwsbrief kunnen samenstellen met veel vliegernieuws, verslagen van vliegerfestivals, vlieger foto's enz.

Vanwege de corona waren er geen vliegerevenementen, gelukkig zien we nu dat de eerste vliegerfestivals weer van start gaan.

Weliswaar onder strikte regels en voorwaarden maar we zijn op de goede weg,

We gaan er vanuit dat in 2022 ook in Rijsbergen de vliegers weer de lucht in gaan.

Het derde weekend van augustus, 20 en 21 augustus 2022, noteer de datum in je agenda.

In deze nieuwsbrief staat ook de vliegerkalender, het is nog niet helemaal duidelijk welke vliegerfestivals waar en wanneer plaats gaan vinden dus in deze nieuwsbrief een aangepaste kalender.

Je kunt ook altijd op de website [rijsbergsevliegerdagen.nl](http://rijsbergsevliegerdagen.nl) kijken voor de vliegerkalender.

Bestuur Stichting Rijsbergse Vliegerdagen



Rijsbergse Vliegerdagen 2012.



Stichting Rijsbergse Vliegerdagen  
Risten 2  
4891bb Rijsbergen (NI)  
[info@rijsbergsevliegerdagen.nl](mailto:info@rijsbergsevliegerdagen.nl)  
[www.rijsbergsevliegerdagen.nl](http://www.rijsbergsevliegerdagen.nl)  
8e Jaargang Nieuwsbrief nr: 44  
Datum : 01-10-2021

Verzenden Nieuwsbrief.

Voorheen hebben we de nieuwsbrief van de Rijsbergse Vliegerdagen altijd per email verstuurd. Inmiddels hebben we enorm veel leden op de mailinglist staan die graag de nieuwsbrief willen ontvangen, dit heeft helaas ook nadelen.

Als je een groot aantal emailadressen in één keer verstuurd met een bijlage dan zien diverse computer systemen dit als het verzenden van spam, en wordt binnen de kortste keer het emailadres van de verzender geblokkeerd.

We hebben hier al een paar keer grote problemen mee gehad. Wij hebben besloten om de nieuwsbrief niet meer per email te versturen. Zodra de nieuwe nieuwsbrief gereed is melden wij dit via de facebook groep van de Rijsbergse Vliegerdagen en de Rijsbergse Vliegerdagen groeps app (whatsapp).

De nieuwsbrief wordt online op onze website geplaatst, je kunt dan kiezen of je het pdf bestand wil downloaden (of lezen) of dat je de 3D flip-over wil lezen.

[Nieuwsbrief Download - Rijsbergse Vliegerdagen](#)

[Nieuwsbrief 3D Flip - Rijsbergse Vliegerdagen](#)



Je kunt ook altijd een email sturen naar [info@rijsbergsevliegerdagen.nl](mailto:info@rijsbergsevliegerdagen.nl) voor informatie, of om de nieuwsbrief direct gemaild te krijgen mocht het downloaden niet lukken.

Rene Baremans  
Stichting Rijsbergse Vliegerdagen  
[www.rijsbergsevliegerdagen.nl](http://www.rijsbergsevliegerdagen.nl)



Stichting Rijsbergse Vliegerdagen  
Risten 2  
4891bb Rijsbergen (NI)  
[info@rijsbergsevliegerdagen.nl](mailto:info@rijsbergsevliegerdagen.nl)  
[www.rijsbergsevliegerdagen.nl](http://www.rijsbergsevliegerdagen.nl)  
8e Jaargang Nieuwsbrief nr: 44  
Datum : 01-10-2021

*Informatie deelnemers....*

### **Inschrijving deelnemers 2022 vanaf 1 november 2021**

Vanaf 1 november 2021 kun je via het aanmeldformulier op de website [www.rijsbergsevliegerdagen.nl](http://www.rijsbergsevliegerdagen.nl) inschrijven voor de rijsbergse vliegerdagen op 20 en 21 augustus 2022.

Graag inschrijven via het aanmeldformulier dit vanwege de AVG wetgeving.



Foto: Rijsbergse Vliegerdagen 2016

Open deze link om deel te nemen aan de WhatsApp groep:  
<https://chat.whatsapp.com/5kh5UCfiURm12T851iV5bo>.

Bestuur Stichting Rijsbergse Vliegerdagen.

Ook voor de rijsbergse vliegerdagen van 2022 geldt het volgende:

Meld aub tijdig af bij verhindering, zodat andere deelnemers door kunnen schuiven van de reservelijst !!!

**Een verzoek aan alle deelnemers.**

***Zodra je op het veld bent, beperk het rijden met de auto tot een minimum !!***

Mocht je tussendoor even weg moeten, parkeer dan op de parkeerplaats. Als het vliegerfeest is afgelopen willen wij heel graag een onbeschadigd weiland achter laten.

De groepsapp voor de deelnemers van de Rijsbergse Vliegerdagen is actief gebleven dus ook via de groepsapp kun je reageren. Wil je ook in de groepsapp stuur dan even een mailtje, appje, of via facebook dan regelen we dat.

Aanmelden kan ook via onderstaande link of Qr code :






Stichting Rijsbergse Vliegerdagen  
Risten 2  
4891bb Rijsbergen (NI)  
[info@rijsbergsevliegerdagen.nl](mailto:info@rijsbergsevliegerdagen.nl)  
[www.rijsbergsevliegerdagen.nl](http://www.rijsbergsevliegerdagen.nl)  
8e Jaargang Nieuwsbrief nr: 44  
Datum : 01-10-2021

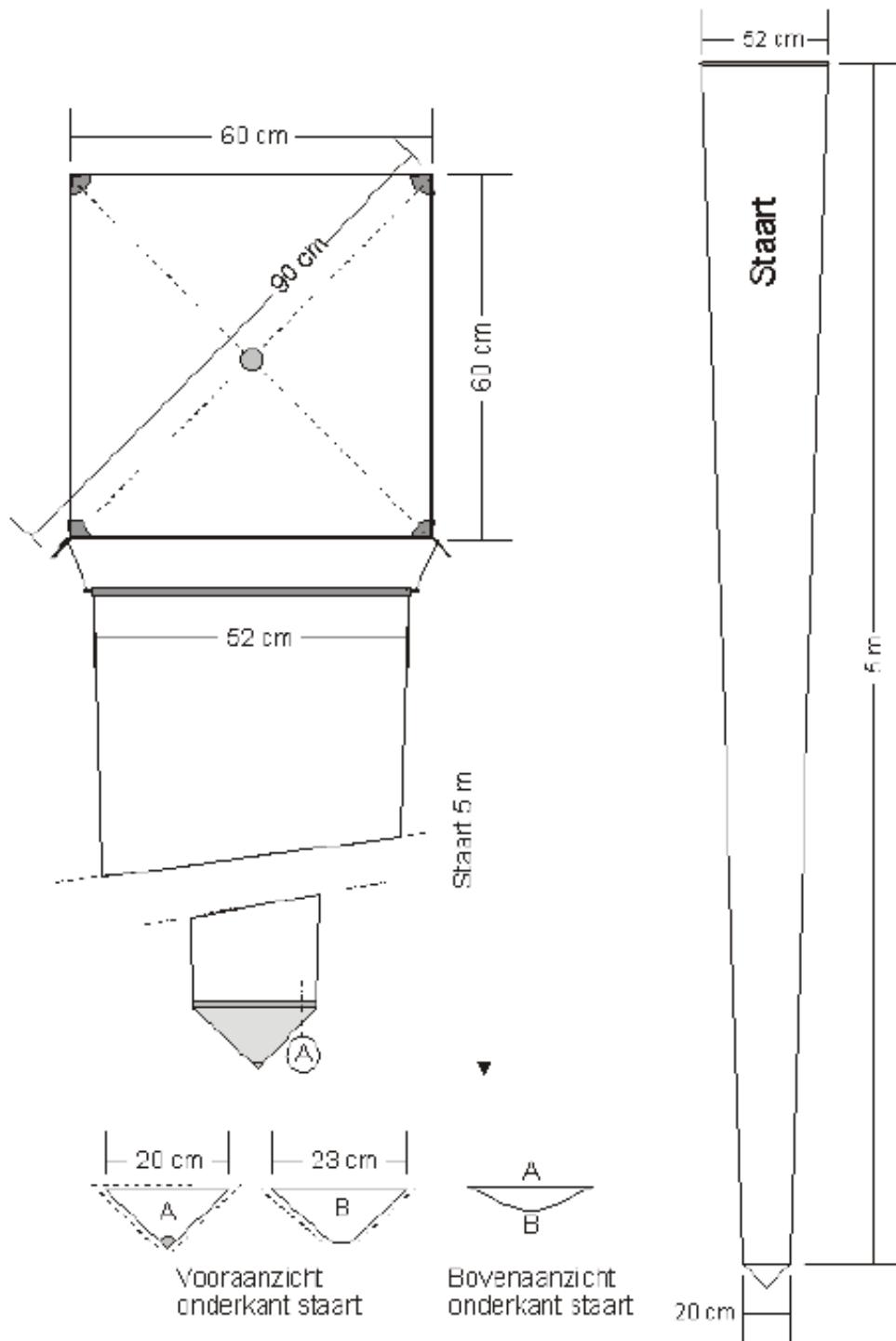
*Hoe bouw ik een vlieger door.....Jan van Leeuwen.*

## Square Kite



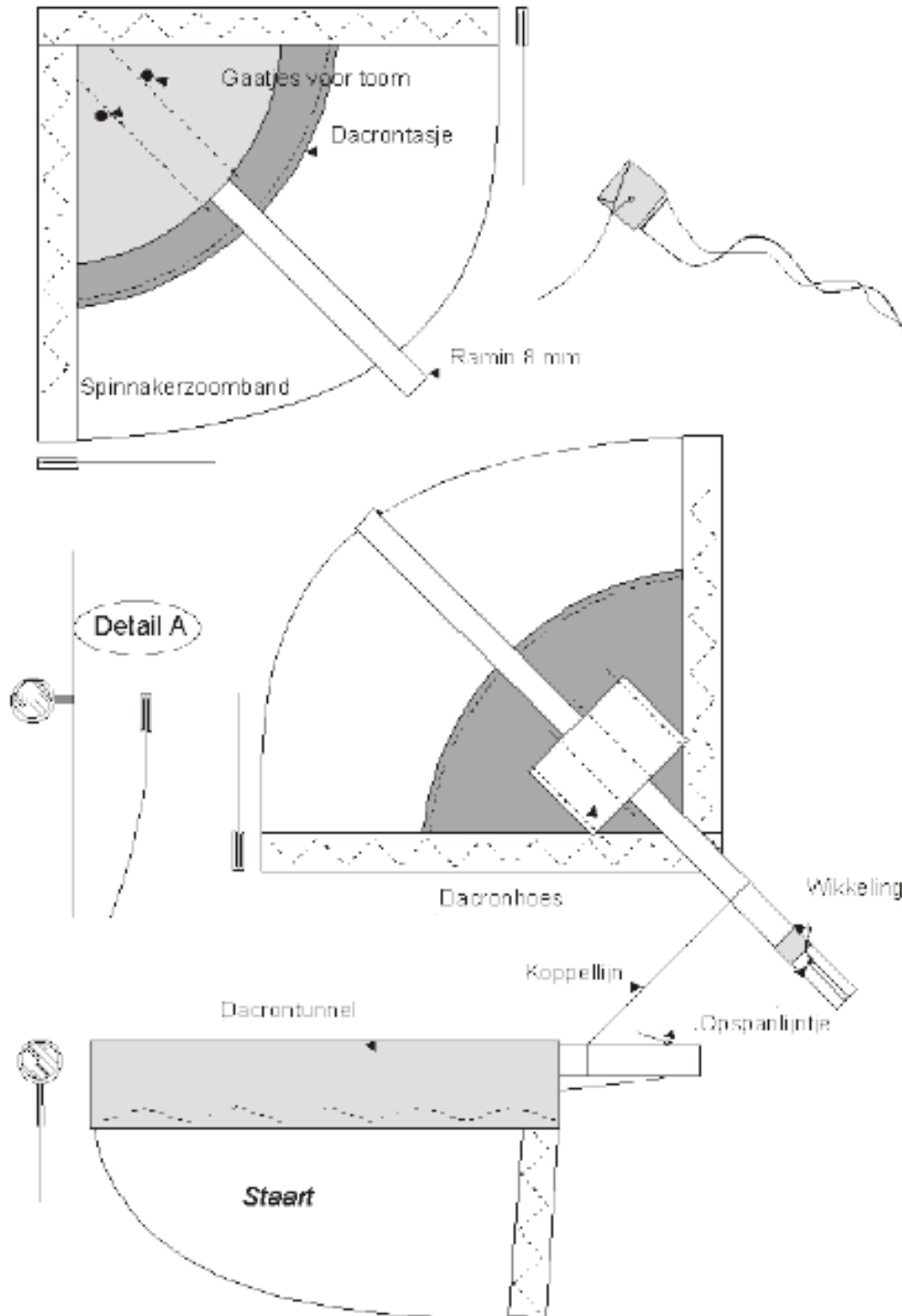


Stichting Rijsbergse Vliegerdagen  
 Risten 2  
 4891bb Rijsbergen (NI)  
[info@rijsbergsevliegerdagen.nl](mailto:info@rijsbergsevliegerdagen.nl)  
[www.rijsbergsevliegerdagen.nl](http://www.rijsbergsevliegerdagen.nl)  
 8e Jaargang Nieuwsbrief nr: 44  
 Datum : 01-10-2021





Stichting Rijsbergse Vliegerdagen  
Risten 2  
4891bb Rijsbergen (NI)  
[info@rijsbergsevliegerdagen.nl](mailto:info@rijsbergsevliegerdagen.nl)  
[www.rijsbergsevliegerdagen.nl](http://www.rijsbergsevliegerdagen.nl)  
8e Jaargang Nieuwsbrief nr: 44  
Datum : 01-10-2021





Stichting Rijsbergse Vliegerdagen  
Risten 2  
4891bb Rijsbergen (NI)  
[info@rijsbergsevliegerdagen.nl](mailto:info@rijsbergsevliegerdagen.nl)  
[www.rijsbergsevliegerdagen.nl](http://www.rijsbergsevliegerdagen.nl)  
8e Jaargang Nieuwsbrief nr: 44  
Datum : 01-10-2021

## MATERIAAL

± 3,7 m 36 grams spinnakerdoek  
2 stuks Ramin Ø 8 mm (spanners) 90 cm lang  
2 stuks Ramin Ø 6 mm (staartspreiders) 60 + 20 cm lang  
4 m toomlijn  
2 toomringen dacron voor versterkingen

## ZEIL

Ik beschrijf hier een vlieger die in z'n geheel uit één kleur is gemaakt, dus geen opgenaaide patronen of zo. Dat laat ik graag over aan de mensen die dit modelletje willen nabouwen. Voor de randafwerking kiezen we voor spinnakerzoomband. Dat maakt de randen lekker stevig. Snij eerst het zeil zorgvuldig uit en let op zuiver haakse hoeken.

Door de delen diagonaal op te meten is controle op de symmetrie mogelijk. Zit hier een afwijking in dan is het herstellen van de symmetrie nu aan te raden. Snij ook de staart uit. Deze is opgebouwd uit twee stukken van telkens de halve stofbreedte (zo'n 52 cm).

We kiezen hier voor het gemak en dat kost alleen een beetje stof (we moeten niet altijd te zuinig zijn, toch?). Door de lange baan stof dubbel te vouwen en over die vouw op te delen in twee gelijke stukken kunnen we straks gemakkelijk die schuine lijnen aangeven.

Na dit opdelen zetten we beide stukken aan elkaar vast met een platstiknaad.

Het uiteindelijke uittekenen van de staart kan nu beginnen. Leg de lange strook op de grond en vraag om een helpende hand.

Teken aan een einde de precieze breedte van de staart (ga uit van een denkbeeldige hartlijn).

Aan het andere eind ook uitzetten en span over deze punten een touwtje (moet voor een vliegeraar geen probleem zijn).

Zet om de meter een potloodmarkering naast het touw. Is dat aan beide zijden gedaan dan het uiteindelijke opmaat snijden van de staart worden uitgevoerd.

Op de snijtafel is het simpel wegsnijden van het teveel snel gedaan. Alleen een rei langs de potloodmarkeringen leggen en snijden maar.

Voor het onderste puntje van de staart hebben we een dubbel stuk stof nodig.

Let op, deze stukken zijn niet helemaal gelijk aan elkaar (zie A & B) en denk om de zoomtoeslag (stippel lijn). Na het snijden van deze staartstukken kan de naaimachine op tafel.

We beginnen met de vlieger.

Voor het afwerken van de randen plaatsen we eerst de dacrontasjes op de hoeken en het versterkingsstuk in het centrum waar een toompunt is gepland.

De bovenste dacrontasjes bestaan uit een dubbele laag dacron (zie detail-tekening), de onderste bevestiging bestaat uit een dacron hoekversterking met een opgenaaide dacron hoes waar het frame tussen past.

Maak deze hoezen en tasjes niet te ruim. Speling hierin maakt dat het frame teveel kan bewegen en dat kan weer vervorming van de vlieger veroorzaken. Dat laatste kan tot scheefvliegen leiden.

Zitten de dacron onderdelen op het dekje dan kan de zoomband er omheen. In het centrum en in beide bovenste dacrontasjes nog gaatjes smelten voor het toomlijntje en wat ons nog rest is een opspanlijntje op beide onderste versterkingen naaien en de vlieger is af.





Stichting Rijsbergse Vliegerdagen  
Risten 2  
4891bb Rijsbergen (NI)  
[info@rijsbergsevliegerdagen.nl](mailto:info@rijsbergsevliegerdagen.nl)  
[www.rijsbergsevliegerdagen.nl](http://www.rijsbergsevliegerdagen.nl)  
8e Jaargang Nieuwsbrief nr: 44  
Datum : 01-10-2021

Nu nog de staart, hierin gaat net zoveel tijd zitten als in de vlieger. Voor de staart moeten twee tunnels worden gemaakt. De bovenste is van dacron en hierin komt het spannetje van 6 mm ramin.

De onderste tunnel komt net boven de dubbel uitgevoerde staartpunt.  
Hier gaan we maar mee beginnen.

De boven- en onderzijde van het grootste deel ( B ) moet worden voorzien van spinnakerzoomband. De onderkant van de punt blijft uiteindelijk een stukje open!

Zo kan op het strand het zand uit de staartpunt weg stromen. De punten moeten binnenstebuiten in elkaar worden genaaid, vervolgens draaien we de punt weer in de juiste stand (met de zoom naar binnen en stikken op 2 mm van de rand nog eens langs de buitenste zijden.

Nu gaan we de staartstrook van zoomband voorzien. Zit dit er omheen dan kan de bovenste tunnel erover worden vast gezet. Voor een mooie afwerking van die tunnel worden de uiteinden ervan eerst omgevouwen naar binnen. Zo ontstaat een nette rand die nog sterk is ook. Leg in de dubbelgevouwen dacron strook de staart en speld de boel vast.

Hierna met een dubbel gestikte zigzag vastnaaien. Twee keer recht stikken kan natuurlijk ook. Op deze plaats moet aan beide einden een opspanlijntje worden vast gestikt. Lijntje van 15 cm is prima. Nu de onderzijde van de staart. Hier komt het dubbele driehoekje met tegelijk in die naad een klein tunneltje waar een stokje in komt (zie detail A) dat de staart moet spreiden.

Dit tunneltje snijden we uit een strookje spinnakernylon van 35 mm breed met voldoende lengte om bij de einden nog goed dicht te kunnen naaien. Als de tunnel met de staartdelen is samengevoegd dan nog het stokje in de tunnel insluiten door aan beiden einden een stiknaad te maken. Het stokje iets kleiner dan de staartbreedte maken en onder trekspanning het tunneltje sluiten. Lastig karweitje dat wel. Maar het naaiwerk zit erop.

## FRAME EN TOOM

Voordat we de spanners van  $\varnothing$  8 mm in de dacrontasjes schuiven moeten we ze eerst mooi rondschuren. Aan het andere eind moet een zaagsnede komen waar we later het touwtje door trekken bij het opspannen. Die zaagsnede moeten we zekeren door er een wikkeling vlak achter te leggen. Zo kan die zaagsnede niet open splijten.

De wikkeling afwerken met celluloselak of nagellak, zo blijft alles op z'n plaats zitten (jaren lang). Wil je een vlieger jaren mee laten gaan zet dan het Ramin in de bijenwas, vocht krijgt zo geen kans en het hout blijft soepel.

De spanners lopen langs elkaar heen in het centrum van de vlieger we gebruiken geen kruisstuk of zo. Hier moet door het gaatje in het dacron een toomlijn van zo'n 150 cm om het frame worden geknoopt. Leg daarvoor een lus die net om beide spanner past zonder veel ruimte over te houden. Knoop een lijn van ongeveer 120 cm tussen de bovenste twee dacrontasjes. Knoop om het frame heen zodat hier ook de trekkracht op komt.

Precies in het midden een toomring opnemen en hieraan het losse uiteinde van de toomlijn knopen die uit het centrum komt. In dit lijntje moeten we nog een toomring opnemen waaraan we later de vliegerlijn bevestigen. De plaats hiervan op het vliegerveldje bepalen.



Stichting Rijsbergse Vliegerdagen  
Risten 2  
4891bb Rijsbergen (NI)  
[info@rijsbergsevliegerdagen.nl](mailto:info@rijsbergsevliegerdagen.nl)  
[www.rijsbergsevliegerdagen.nl](http://www.rijsbergsevliegerdagen.nl)  
8e Jaargang Nieuwsbrief nr: 44  
Datum : 01-10-2021

Veel plezier met je nieuwe aanwinst.

Jan van Leeuwen (Oost-Souburg)  
[kitepassion@zeelandnet.nl](mailto:kitepassion@zeelandnet.nl)  
<http://www.kitepassion.nl>



Kitepassion.nl





Stichting Rijsbergse Vliegerdagen  
Risten 2  
4891bb Rijsbergen (NI)  
[info@rijsbergsevliegerdagen.nl](mailto:info@rijsbergsevliegerdagen.nl)  
[www.rijsbergsevliegerdagen.nl](http://www.rijsbergsevliegerdagen.nl)  
8e Jaargang Nieuwsbrief nr: 44  
Datum : 01-10-2021

## *Dagboek van een vliegeraar*

Door Steve Goudeseune, Taiki productions

Dag beste vlieger vrienden,

Voor we volgende maand het 2021 seizoen afsluiten, vertel ik graag nog wat over de voorbije 3 maanden.

Na een lange tijd van meer dan anderhalf jaar ben ik eindelijk opnieuw in de mogelijkheid geweest om een weekje op verlof te gaan in Nederland.



gaan

Maar alvorens we de apotheose bereiken van het hoogseizoen, laten we eerst even beginnen met het kleine vliegertje waarmee ik in de vorige editie ben afgesloten en die ik eindelijk heb kunnen test vliegeren.

Dus "sit back and enjoy ride"

Tot binnenkort

Steve,

Taiki productions



Stichting Rijsbergse Vliegerdagen  
Risten 2  
4891bb Rijsbergen (NI)  
[info@rijsbergsevliegerdagen.nl](mailto:info@rijsbergsevliegerdagen.nl)  
[www.rijsbergsevliegerdagen.nl](http://www.rijsbergsevliegerdagen.nl)  
8e Jaargang Nieuwsbrief nr: 44  
Datum : 01-10-2021

## Gibson Girl Radio Kite [WW2 – 1944] – 20 Juni 2021 – Deel 2



Op 20 juni, was ik in Zeebrugge voor een vliegerdag, echter was het weer nu niet echt spectaculair te noemen en het had weinig zin om veel vliegers boven te halen. Dan maar even dit 70 jaar oude vliegerkje bovengemaal.

Het vliegerkje vloog heel stabiel, en precies zoals nieuw.

Ik kijk er naar uit om het binnenkort opnieuw te vliegeren.

## Zeebrugge – 20 juni 2021 – Haven Zeebrugge KAP sesie

Terwijl ik dan toch in Zeebrugge was, heb ik ook nog even enkele nieuwe functies geprobeerd van mijn GoPro camera.

Met natuurlijk enkele leuke foto's en filmpje als resultaat. Je kan het filmpje terugvinden op [Youtube](https://www.youtube.com)



## De Panne – 3 en 4 Juli 2021 – Windfestival



Op 3 en 4 juli was er na lange tijd nog eens een echt festival aan de belgische kust. Zaterdag viel het weer algemeen nog goed mee, echter op zondag begon de dag slecht met regen. Maar net toen ik het bijna opgegeven had, kwam er toch nog een beetje vliegerweer opzetten. En zo kon ik toch nog een beetje vliegeren.

Al bij al was het een leuk festivalletje en ik hoop op een nieuwe editie volgend jaar.



Stichting Rijsbergse Vliegerdagen  
Risten 2  
4891bb Rijsbergen (NI)  
[info@rijsbergsevliegerdagen.nl](mailto:info@rijsbergsevliegerdagen.nl)  
[www.rijsbergsevliegerdagen.nl](http://www.rijsbergsevliegerdagen.nl)  
8e Jaargang Nieuwsbrief nr: 44  
Datum : 01-10-2021

## Taiki HQ - 4 Juli 2021 – Windfestival De Panne aftermatch



Tijdens het vliegerfestival had ik ook mijn octo in de lucht.

Deze was echter in het slijkzand die nog eens extra goed plakte naar beneden gekomen.

Dus zat er niets anders op dan de octo in bad te doen en uit te hangen om te drogen.

## Oostende – 27 & 31 Juli 2021 – Wellington Renbaan en Golf KAP sessie

Voor het werk kom ik geregeld eens op speciale plaatsen één van deze plaatsen was de Wellington Renbaan en Golf parcour in Oostende. Na samenspraak met de beheerder van de site kreeg ik toestemming en mocht ik het parcour op om KAP foto's te nemen.

De eerste maal dat ik probeerde was het niet zo goed weer, ik had net het perfecte tijdsvenster gemist.

Enkele dagen later moest ik terug op de site zijn en toen had ik veel meer geluk en was het perfect weer.





Stichting Rijsbergse Vliegerdagen  
Risten 2  
4891bb Rijsbergen (NI)  
[info@rijsbergsevliegerdagen.nl](mailto:info@rijsbergsevliegerdagen.nl)  
[www.rijsbergsevliegerdagen.nl](http://www.rijsbergsevliegerdagen.nl)  
8e Jaargang Nieuwsbrief nr: 44  
Datum : 01-10-2021

## Verlof – 17 tot en met 23 Augustus – Met vliegervrienden in NL

### 20 september 2021 – Nieuwe tent



Bij het opmaken van dit artikel is het nog 1 week tot het Windfestival Texel.

Daar kies ik ook om te kamperen ipv te overnachten in de groeps accommodatie,

Echter is gebleken dat in Emmen mijn tent kapot gegaan is en ik na 5 jaar een nieuwe diende aan te schaffen.

Over de Nieuwe tent en het Windfestival Texel, lees je meer in het volgende dagboek verslag.

Tot binnen kort.



**Taiki Productions - Kites,  
Photo's, and more**

@taiki productions · Fotograaf

Bericht versturen

Startpagina Foto's Video's Evenementen Meer ▾

Vind ik leuk





Stichting Rijsbergse Vliegerdagen  
Risten 2  
4891bb Rijsbergen (NI)  
[info@rijsbergsevliegerdagen.nl](mailto:info@rijsbergsevliegerdagen.nl)  
[www.rijsbergsevliegerdagen.nl](http://www.rijsbergsevliegerdagen.nl)  
8e Jaargang Nieuwsbrief nr: 44  
Datum : 01-10-2021

*Team Rijsbergse vliegerdagen op het liniepad festival.*

Op 18 en 19 September 2021 was er het Liniefestival in Sleeuwijk. Georganiseerd door de de werkgroep kunst in altena. We werden hierbij ondersteund door Dick en Tonny Toonen.





Stichting Rijsbergse Vliegerdagen  
Risten 2  
4891bb Rijsbergen (NI)  
[info@rijsbergsevliegerdagen.nl](mailto:info@rijsbergsevliegerdagen.nl)  
[www.rijsbergsevliegerdagen.nl](http://www.rijsbergsevliegerdagen.nl)  
8e Jaargang Nieuwsbrief nr: 44  
Datum : 01-10-2021







Stichting Rijsbergse Vliegerdagen  
Risten 2  
4891bb Rijsbergen (NI)  
[info@rijsbergsevliegerdagen.nl](mailto:info@rijsbergsevliegerdagen.nl)  
[www.rijsbergsevliegerdagen.nl](http://www.rijsbergsevliegerdagen.nl)  
8e Jaargang Nieuwsbrief nr: 44  
Datum : 01-10-2021



Belgian Kite Club **NCB**

De NCB

De Belgische vliegerclub NCB werd opgericht in 1982.

Ze is daarmee de oudste vliegerclub in België. De N staat voor Nouveau: “Nieuw” dus. Jawel, de NCB was in oorsprong een Franstalige club. Daar kwam al vlug verandering in omdat er steeds meer Nederlandstalige leden bij kwamen.

In 1988 werd beslist om het ledenblad voortaan ook in het Nederlands uit te geven. Hierdoor werden echter de druk- en verzendingskosten te hoog... Toen werd beslist om het ledenblad voortaan in twee uitgaven te drukken: Frans en Nederlands. Dit tijdschrift wordt volledig samengesteld door bijdragen van de leden. De onderwerpen zijn heel divers: verslagen van vliegerbijeenkomsten, bouwplannen en -tips, historische en wetenschappelijke bijdragen, enz...

Na het verdwijnen van het Nederlandse blad ‘Vlieger’, was het NCB-tijdschrift nog het enige vliegerblad in het Nederlands.

De NCB merkte dan ook een stijgende belangstelling vanuit Nederland. Er zijn nu bijna evenveel Nederlanders als (Nederlandstalige) Belgen in de club. Aan Franstalige zijde is dit nog sterker: er zijn nu meer buitenlandse leden dan Belgen. Dat zijn vooral Fransen, maar ook Zwitsers, Frans-Canadezen, enz...

De leden ontvangen het driemaandelijks tijdschrift via de post, ze hebben een groepsverzekering en hebben toegang tot de ‘clubwinkel’.

Voor meer informatie

[www.ncbkiteclub.org](http://www.ncbkiteclub.org)





Stichting Rijsbergse Vliegerdagen  
 Risten 2  
 4891bb Rijsbergen (NI)  
[info@rijsbergsevliegerdagen.nl](mailto:info@rijsbergsevliegerdagen.nl)  
[www.rijsbergsevliegerdagen.nl](http://www.rijsbergsevliegerdagen.nl)  
 8e Jaargang Nieuwsbrief nr: 44  
 Datum : 01-10-2021

## Vliegerkalender 2021

Inmiddels weten we dat heel veel vliegerfestivals zijn afgelast vanwege het corona virus.

Volledigheidshalve plaatsen we toch de vliegerkalender voor de komende maanden. De meeste organisaties wachten de ontwikkelingen af van Corona.

Let op : neem **altijd** eerst contact op met de organisatie of het doorgaat ! (Rood = afgelast)

<i>Datum</i>	<i>Vliegerfestival</i>	<i>Plaats</i>	<i>Land</i>
1 t/m 3 Oktober 2021	Herbstdrachen fest	Travemunde strand	Duitsland
2 en 3 Oktober 2021	Windfestival Texel	Texel (paal 20 de Koog)	Nederland
8 t/m 10 Oktober 2021	Drachenfest Lünen	Lünen	Duitsland

Voor de rest kunnen we weinig vliegerfestivals melden die nog plaats gaan vinden.

Laten we hopen dat we volgend jaar weer een complete vliegerkalender kunnen plaatsen !



Rijsbergse Vliegerdagen 2018



Stichting Rijsbergse Vliegerdagen  
Risten 2  
4891bb Rijsbergen (NI)  
[info@rijsbergsevliegerdagen.nl](mailto:info@rijsbergsevliegerdagen.nl)  
[www.rijsbergsevliegerdagen.nl](http://www.rijsbergsevliegerdagen.nl)  
8e Jaargang Nieuwsbrief nr: 44  
Datum : 01-10-2021

## Tot slot

Dit was dan nieuwsbrief nummer 44.

Mocht je ook copy aan willen leveren voor de nieuwsbrief dan is die van harte welkom.

Je kunt dit aanleveren via [info@rijsbergsevliegerdagen.nl](mailto:info@rijsbergsevliegerdagen.nl).

De volgende nieuwsbrief, nummer 45, verschijnt 1 Januari 2022.

Stichting Rijsbergse Vliegerdagen  
p/a Risten 2  
4891bb Rijsbergen  
Nederland.  
[info@rijsbergsevliegerdagen.nl](mailto:info@rijsbergsevliegerdagen.nl)  
[www.rijsbergsevliegerdagen.nl](http://www.rijsbergsevliegerdagen.nl)



*Rijsbergse Vliegerdagen 2010*

