



Stichting Rijsbergse Vliegerdagen  
Risten 2  
4891bb Rijsbergen (NI)  
[info@rijsbergsevliegerdagen.nl](mailto:info@rijsbergsevliegerdagen.nl)  
[www.rijsbergsevliegerdagen.nl](http://www.rijsbergsevliegerdagen.nl)  
8e Jaargang Nieuwsbrief nr: 39  
Datum : 01-10-2020

### *Inhoudsopgave nieuwsbrief nummer 39*

- Nieuwsbrief nummer 39
- Workshops Ivo van Olmen
- Informatie Deelnemers
- Hoe bouw ik een vlieger.....door Jan van leeuwen
- Kiting 4 autisme
- Het dagboek van Steve Goudeseune
- Ncb
- Vlieger kalender
- Tot slot

### *Nieuwsbrief nummer 39*

De nieuwsbrief van de Rijsbergse Vliegerdagen verschijnt iedere 1e van het kwartaal, plus 2 weken voor aanvang van de Rijsbergse Vliegerdagen een extra uitgave.

De Nieuwsbrief lezen of downloaden kan via de website: <https://rijsbergsevliegerdagen.nl/nieuwsbrief/>





Stichting Rijsbergse Vliegerdagen  
Risten 2  
4891bb Rijsbergen (NI)  
[info@rijsbergsevliegerdagen.nl](mailto:info@rijsbergsevliegerdagen.nl)  
[www.rijsbergsevliegerdagen.nl](http://www.rijsbergsevliegerdagen.nl)  
8e Jaargang Nieuwsbrief nr: 39  
Datum : 01-10-2020

## *Nieuwsbrief nummer 39*

En dat was vreemd het 3<sup>e</sup> weekend van augustus geen rijsbergse vliegerdagen. Iedereen moest daar wel even aan wennen, maar zoals al eerder gezegd, gezondheid gaat voor alles. De corona regelgeving maakte het ons onmogelijk om op een verantwoorde manier de 12<sup>e</sup> Rijsbergse Vliegerdagen te organiseren.

In Juni waren er weliswaar versoepelingen afgekondigd voor het organiseren van evenementen, maar ook dit bleek niet voldoende om iedereen verantwoord te kunnen laten genieten van de rijsbergse vliegerdagen. Heel erg jammer !!

Dus spreken we met iedereen af om volgend jaar op 21 en 22 Augustus 2021 naar Rijsbergen te komen voor de 12<sup>e</sup> editie van de Rijsbergse Vliegerdagen.

**Noteer de datum in je agenda !!!**

Wereldwijd ligt de vliegerwereld stil. En dat is wel eens anders geweest.

2021 een nieuw jaar , een nieuwe start.

Verzenden Nieuwsbrief.

Voorheen hebben we de nieuwsbrief van de Rijsbergse Vliegerdagen altijd per email verstuurd.

Inmiddels hebben we enorm veel leden op de mailinglist staan die graag de nieuwsbrief willen ontvangen, dit heeft helaas ook nadelen.

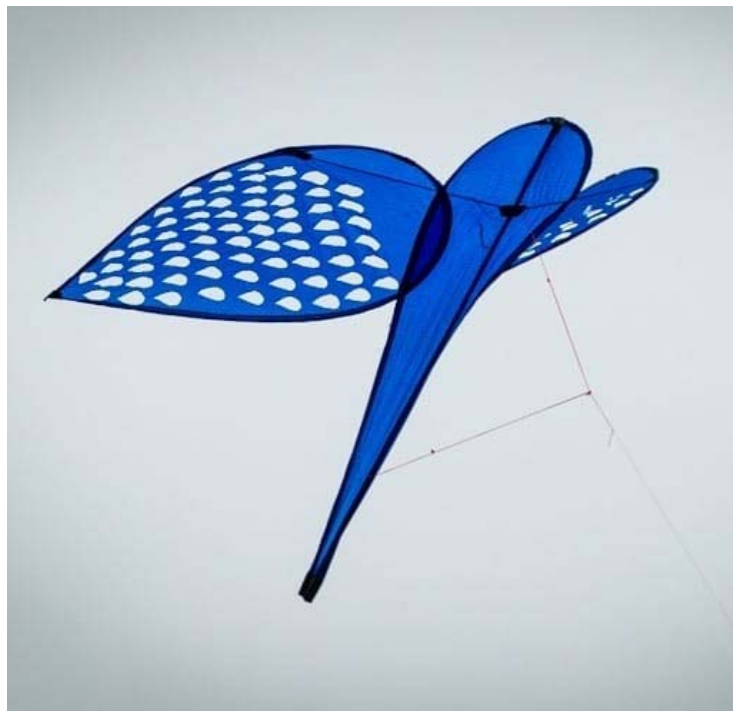
Als je een groot aantal emailadressen in één keer verstuurd met een bijlage dan zien diverse computer systemen dit als het verzenden van spam, en wordt binnen de kortste keer het emailadres van de verzender geblokkeerd.

We hebben hier al een paar keer grote problemen mee gehad.

Wij hebben besloten om de nieuwsbrief niet meer per email te versturen.

Zodra de nieuwe nieuwsbrief gereed is melden wij dit via de facebook groep van de Rijsbergse Vliegerdagen.

De nieuwsbrief wordt online op onze website geplaatst, je kunt dan kiezen of je het pdf bestand wil downloaden (of lezen) of dat je de 3D flip-over wil lezen.





Stichting Rijsbergse Vliegerdagen  
Risten 2  
4891bb Rijsbergen (NI)  
[info@rijsbergsevliegerdagen.nl](mailto:info@rijsbergsevliegerdagen.nl)  
[www.rijsbergsevliegerdagen.nl](http://www.rijsbergsevliegerdagen.nl)  
8e Jaargang Nieuwsbrief nr: 39  
Datum : 01-10-2020



Je kunt ook altijd een email sturen naar [info@rijsbergsevliegerdagen.nl](mailto:info@rijsbergsevliegerdagen.nl) voor informatie, of om de nieuwsbrief direct gemaild te krijgen mocht het downloaden niet lukken.

Rene Baremans  
Stichting Rijsbergse Vliegerdagen  
[www.rijsbergsevliegerdagen.nl](http://www.rijsbergsevliegerdagen.nl)







Stichting Rijsbergse Vliegerdagen  
Risten 2  
4891bb Rijsbergen (NI)  
[info@rijsbergsevliegerdagen.nl](mailto:info@rijsbergsevliegerdagen.nl)  
[www.rijsbergsevliegerdagen.nl](http://www.rijsbergsevliegerdagen.nl)  
8e Jaargang Nieuwsbrief nr: 39  
Datum : 01-10-2020

## *Workshops Ivo van Olmen....*

Ivo van Olmen organiseert weer een twee-tal workshops.

### **Op 14 en 15 November workshop.**

Op beide data van 10.00 – 17.00 uur

Plaats Oc 't Kasteeltje  
Kasteelstraat 22b  
Oostende (Belgie)

Gezellig samen een vlieger bouwen, ook toegankelijk voor mensen die het bouwen van vliegers willen leren. Leren plan lezen, met naaimachine werken, kneepjes leren om alles vlotter te laten verlopen. Iedereen welkom, plaats voor een 15 tal personen. Inschrijven verplicht!

### **Op 20 en 21 Februari workshop.**

Op beide data van 10.00 – 17.00 uur.

Plaats Oc 't Kasteeltje  
Kasteelstraat 22b  
Oostende (Belgie)

Gezellig samen een vlieger bouwen, ook toegankelijk voor mensen die het bouwen van vliegers willen leren. Leren plan lezen, met naaimachine werken, kneepjes leren om alles vlotter te laten verlopen. Iedereen welkom, plaats voor een 15 tal personen. Inschrijven verplicht!

Ivo stelt voor om Japanse modellen te maken, geen sanjo of zo, maar vliegers die hij dit jaar heeft gebouwd en leuk zijn om te maken en te vliegeren.

Voor meer informatie een pb op facebook aub  
<https://www.facebook.com/TrueColorsKiteBuilder>

[ivokitedesigns@gmail.com](mailto:ivokitedesigns@gmail.com)  
<https://www.facebook.com/groups/906897452728353/>





Stichting Rijsbergse Vliegerdagen  
Risten 2  
4891bb Rijsbergen (NI)  
[info@rijsbergsevliegerdagen.nl](mailto:info@rijsbergsevliegerdagen.nl)  
[www.rijsbergsevliegerdagen.nl](http://www.rijsbergsevliegerdagen.nl)  
8e Jaargang Nieuwsbrief nr: 39  
Datum : 01-10-2020

*Informatie deelnemers....*

### **Inschrijving voor de deelnemers 2021 is geopend !**

Je kunt vanaf heden inschrijven voor deelname aan de 12<sup>e</sup> Rijsbergse vliegerdagen op 21 en 22 augustus 2021. Schrijf aub in via het inschrijf formulier op onze website :

<https://rijsbergsevliegerdagen.nl/aanmelden/>.

Dit heeft te maken met al dan niet toestemming geven voor de AVG. Wij zijn verplicht dit te vragen.

In het kader van de AVG (algemene verordening gegevensbescherming) verleen ik

wel

toestemming tot het opnemen van mijn persoonsgegevens in het adressenbestand van Stichting Rijsbergse Vliegerdagen.

In het kader van de AVG (algemene verordening gegevensbescherming) verleen ik

wel

toestemming voor het opnemen van mijn persoonsgegevens (naam, eventueel team naam en woonplaats) in de openbare deelnemerslijst op de website van Stichting Rijsbergse Vliegerdagen.

Er zijn ook dit jaar weer 100 plaatsen beschikbaar, daarna kom je op de reservelijst.

**Meld aub tijdig af bij verhindering, zodat andere deelnemers door kunnen schuiven van de reservelijst !!!**







Stichting Rijsbergse Vliegerdagen  
Risten 2  
4891bb Rijsbergen (NI)  
[info@rijsbergsevliegerdagen.nl](mailto:info@rijsbergsevliegerdagen.nl)  
[www.rijsbergsevliegerdagen.nl](http://www.rijsbergsevliegerdagen.nl)  
8e Jaargang Nieuwsbrief nr: 39  
Datum : 01-10-2020

Een verzoek aan alle deelnemers.

**Zodra je op het veld bent, beperk het rijden met de auto tot een minimum !!!**

Mocht je tussendoor even weg moeten, parkeer dan op de parkeerplaats. Als het vliegerfeest is afgelopen willen wij heel graag een onbeschadigd weiland achter laten.

De groepsapp voor de deelnemers van de Rijsbergse Vliegerdagen is actief gebleven dus ook via de groepsapp kun je reageren. Wil je ook in de groepsapp stuur dan even een mailtje, appje, of via facebook dan regelen we dat.

Aanmelden kan ook via onderstaande link of Qr code :

Open deze link om deel te nemen aan de WhatsApp groep:  
<https://chat.whatsapp.com/5kh5UCfiURm12T851iV5bo>.



De komende tijd houden we jullie op de hoogte !  
Via de website, facebook groep "Rijsbergse Vliegerdagen", en instagram.

Bestuur Stichting Rijsbergse Vliegerdagen.





Stichting Rijsbergse Vliegerdagen  
Risten 2  
4891bb Rijsbergen (NI)  
[info@rijsbergsevliegerdagen.nl](mailto:info@rijsbergsevliegerdagen.nl)  
[www.rijsbergsevliegerdagen.nl](http://www.rijsbergsevliegerdagen.nl)  
8e Jaargang Nieuwsbrief nr: 39  
Datum : 01-10-2020

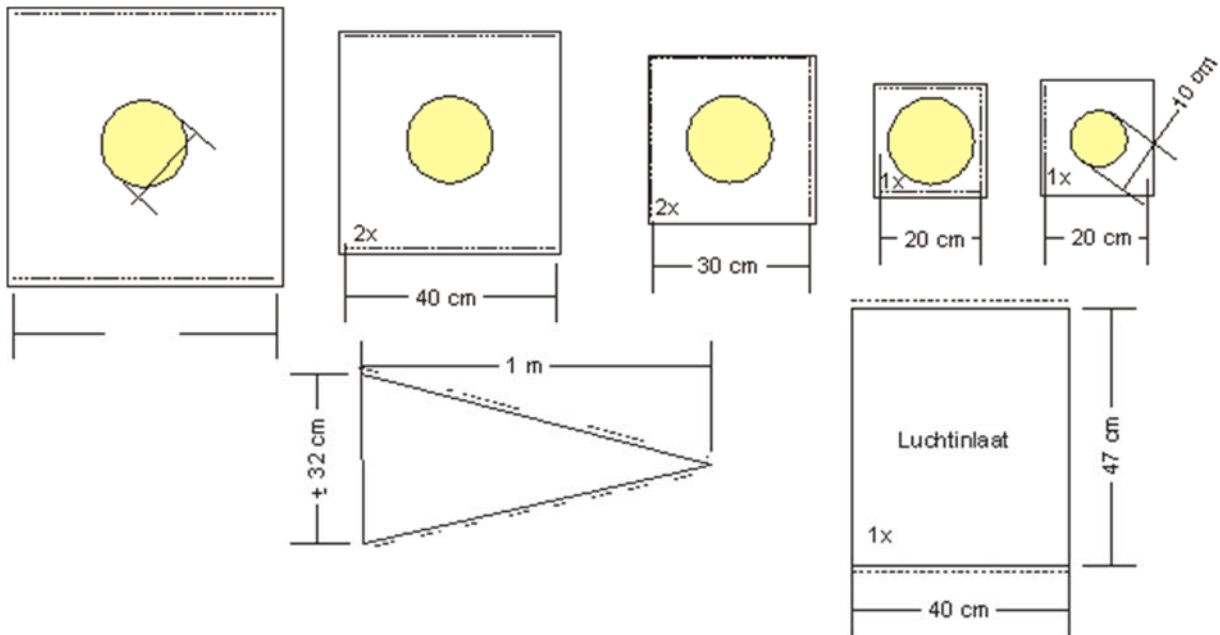
*Hoe bouw ik een vlieger door.....Jan van Leeuwen*

## Pillow Tail





Stichting Rijsbergse Vliegerdagen  
 Risten 2  
 4891bb Rijsbergen (NI)  
[info@rijsbergsevliegerdagen.nl](mailto:info@rijsbergsevliegerdagen.nl)  
[www.rijsbergsevliegerdagen.nl](http://www.rijsbergsevliegerdagen.nl)  
 8e Jaargang Nieuwsbrief nr: 39  
 Datum : 01-10-2020



#### MATERIAAL

- 3,5 m<sup>1</sup> spinnakernylon
- 0,5 m<sup>1</sup> spinnakerzoomband 3 m<sup>1</sup>
- dunne nylonlijn
- 1 wartel

#### ONDERDELEN

Snij volgens de tekening de benodigde vierkanten uit en denk hierbij aan de extra zoomtoeslag van 7 mm. Variatie in de grote is mogelijk en zal het resultaat niet nadelig beïnvloeden, er zijn exemplaren gezien meer dan 20 vierkanten. Prachtig!

Voor het uitsnijden is een soldeerbout niet echt noodzakelijk. Momenteel heb ik goede ervaringen met rolmesjes. Een pracht systeem waarbij een rond mesje in een houder is geplaatst en zodoende altijd voor een scherp snijvlak zorgt.

Het snijden hier gaat het beste op dikkarton of eventueel een stapel opgevouwen kranten. Zijn alle vierkanten uitgesneden dan moeten de gaten eruit worden gesneden. Hiervoor is een mal nodig. Uit dik karton snijden we, na het aftekenen met een passer, een mooie cirkel. Let op, voor de achterste vierkant hebben we een andere maat nodig omdat hier de staart aan komt.

Deze staart is dunner dan de luchtinlaat. Zodra de mallen gemaakt zijn kunnen we de gaten uit het spinnakernylon snijden. De mal goed op de stof drukken en met een scherp afbreekmesje het gat eruit snijden. Zijn we hiermee klaar dan moeten nog de staart en luchtinlaat worden uitgesneden.

Hier ook aan de extra zoomtoeslag denken. Zijn alle onderdelen uitgesneden dan kan het omzomen beginnen.





Stichting Rijsbergse Vliegerdagen  
Risten 2  
4891bb Rijsbergen (NI)  
[info@rijsbergsevliegerdagen.nl](mailto:info@rijsbergsevliegerdagen.nl)  
[www.rijsbergsevliegerdagen.nl](http://www.rijsbergsevliegerdagen.nl)  
8e Jaargang Nieuwsbrief nr: 39  
Datum : 01-10-2020

Alle vierkanten moeten de extra zoomtoeslag van 7 mm worden omgezoomd. Doe dit met een grote stiksteek. Is dit afgerond dan kunnen we gaan samenvoegen.

#### SAMENVOEGEN

Maak voor je zelf een kleurindeling van de vierkantjes en leg ze op volgorde.

Om eenvoudig te kunnen werken naaien we eerst twee vierkanten met de luchtdoorlaten aan elkaar. Speld de lapjes aan elkaar met de omgezoomde kanten naar buiten en naai met een rechte steek rond het gat.

Goed aan- en afhechten want later kunnen we niet goed meer bij alle naden komen. Die zitten als we klaar zijn allemaal aan de binnenzijde.

De vierkanten worden telkens twee aan twee rond het vastgenaaid aan elkaar. Wat we overhouden zijn de eerste vierkant waar de luchtinlaat aan komt en het vierkantje waar de staart aan moet komen.

De staart wordt eerste in de lengte gesloten. Waarna hij aan het vierkantje kan worden gezet. Ook hier goed opletten dat de zomen aan de binnenkant komen. Misschien is dat even puzzelen maar het kan! Trouwens het in zo'n kleine cirkel iets vastnaaien is lastig maar nog net te doen. Is dat gelukt dan de staart door het gaatje halen en in de goede vorm brengen, hier kan een stokje helpen om de punt naar buiten te duwen.

De luchtinlaat volgt nu. Hier het zelfde recept en als alles op z'n plaats zit kan de randafwerking om de bovenste rand worden gezet. Het spinnakerzoomband er gewoon over heen vouwen en vaststikken op zo'n 10 mm van de vouw.

Door de opening kunnen we met een stopnaald een dun touwtjes voeren. Dit vangt later de trekkracht beter op.

We kunnen nu de vierkanten aan elkaar gaan vaststikken. Leg twee elementen met de zomen op elkaar en speld de randen vast. De boven- en onderliggende laag tijdelijk wegvouwen en opletten dat die niet mee wordt genaaid. Door op 2 mm vanaf de rand te stikken naaien we de elementen vierkant vast. Ja, we naaien een de buitenkant van de lijnversiering.

Deze stiknaad blijft in het zicht dus netjes werken! Zitten alle elementen aan elkaar vast dan is de "pillow" bijna klaar.

Wat we nog moeten doen is de toomlijnen bevestigen. Prik achter het lijntje in de randafwerking met een stopnaald een gaatje en voer hier de toomlijn door.

Met een schuifknoop vastzetten. Verdeel de luchtinlaat in vieren.

Op elk kwart deel een toompunt maken. Neem in deze toomlijnen een wartel op.

De "Pillow"-lijnversiering kan nu in de vliegerlijn worden opgenomen.



Stichting Rijsbergse Vliegerdagen  
Risten 2  
4891bb Rijsbergen (NI)  
[info@rijsbergsevliegerdagen.nl](mailto:info@rijsbergsevliegerdagen.nl)  
[www.rijsbergsevliegerdagen.nl](http://www.rijsbergsevliegerdagen.nl)  
8e Jaargang Nieuwsbrief nr: 39  
Datum : 01-10-2020

Veel plezier met je nieuwe aanwinst.



Jan van Leeuwen (Oost-Souburg)  
[kitepassion@zeelandnet.nl](mailto:kitepassion@zeelandnet.nl)  
<http://www.kitepassion.nl>

(noot van de redactie: hieronder enkele vliegers van Jan van Leeuwen)



*Kitepassion.nl*



Stichting Rijsbergse Vliegerdagen  
Risten 2  
4891bb Rijsbergen (NI)  
[info@rijsbergsevliegerdagen.nl](mailto:info@rijsbergsevliegerdagen.nl)  
[www.rijsbergsevliegerdagen.nl](http://www.rijsbergsevliegerdagen.nl)  
8e Jaargang Nieuwsbrief nr: 39  
Datum : 01-10-2020

## *Kiting-4-autisme*

Vliegermeeting Kiting 4 autisme ; <https://www.varenavoorautisme.be/>

De eerste vliegerbijeenkomst dit jaar in België op het strand van Zeebrugge, zaterdag begon met 5bft, zonnige dag, zondag iets afluisterig, tegen de middag perfecte wind uit zee, weekend was TOP!

Hierbij een foto impressie. (met dank voor de foto's aan Ivo van Olmen).







Stichting Rijsbergse Vliegerdagen  
Risten 2  
4891bb Rijsbergen (NI)  
[info@rijsbergsevliegerdagen.nl](mailto:info@rijsbergsevliegerdagen.nl)  
[www.rijsbergsevliegerdagen.nl](http://www.rijsbergsevliegerdagen.nl)  
8e Jaargang Nieuwsbrief nr: 39  
Datum : 01-10-2020

## *Kiting-4-autisme*



Vliegermeeting Kiting 4 autisme ; <https://www.varenavoortisme.be/>



Stichting Rijsbergse Vliegerdagen  
Risten 2  
4891bb Rijsbergen (NI)  
[info@rijsbergsevliegerdagen.nl](mailto:info@rijsbergsevliegerdagen.nl)  
[www.rijsbergsevliegerdagen.nl](http://www.rijsbergsevliegerdagen.nl)  
8e Jaargang Nieuwsbrief nr: 39  
Datum : 01-10-2020

## *Het dagboek van een vliegeraar*

Dag beste vlieger vrienden,

Ondertussen is de zomer voorbij en loopt mijn vliegerseizoen 2020 bijna ten einde. Hoogste tijd om even terug te blikken op de voorbije maanden. Dankzij de versoepelingen van de Corona maatregelen in België was ik in staat om toch enkele vlieger activiteiten aan te vatten in binnen en buitenland.



Naast het vliegeren in België ben ik ook een paar keer in Nederland geweest en zo had ik naast een paar leuke vliegerweekends met vlieger vrienden ook een beetje verlof.

Zo zijn we eind juni begonnen met een dagje vliegeren in Heusden (NL) met de vrienden van Vliegeren is voor iedereen en ben ik ook even van ver te zien op Omroep Brabant in het programma "het Brabands buske". Enkele weken later had ik een vliegerbijeenkomst in Callantsoog (NL). In augustus zijn we nog even naar Emmen (NL) geweest. In september had ik nog een vliegerdag in Zeebrugge (BE).

Er zijn en hoe kan het ook anders, ook enkele nieuwe vliegers in de collectie toegevoegd. Zoals: een Heksenbeest, een draakje, enkel DC delta's en een messenger.

Dat was het dan weer voor deze nieuwsbrief,

In de volgende editie hoop ik nog een verslag te kunnen brengen van een vliegerdag in Blankenberge (BE), een weekendje Texel (NL) en een dagje in 's-Hertogenbosch (NL). Dit alles onder voorbehoud van de Coronamaatregelen in België en Nederland.

Hou het veilig, Blijf gezond

Go fly a kite

En tot de volgende keer maar weer.

Steve Goudeseune.



Stichting Rijsbergse Vliegerdagen  
Risten 2  
4891bb Rijsbergen (NI)  
[info@rijsbergsevliegerdagen.nl](mailto:info@rijsbergsevliegerdagen.nl)  
[www.rijsbergsevliegerdagen.nl](http://www.rijsbergsevliegerdagen.nl)  
8e Jaargang Nieuwsbrief nr: 39  
Datum : 01-10-2020

## 21 juni 2020 – Vliegeren in Oud-Heusden

Met Vliegeren is voor iedereen

**Op 21 juni**, enkele dagen na de opheffing van de restrictie op recreatief reizen naar het buitenland ben ik langs geweest naar mijn vrienden van “Vliegeren is voor iedereen” om zo eindelijk weer even een vliegerdag met vrienden te beleven.



Echter viel de wind een beetje tegen. In het begin, was het op randje om iets in de lucht te krijgen. Iets later op de dag was het iets beter, zo kreeg Mattie enkele dolfijnen de lucht in

Ik zette enkele Sushi's onder mijn Dopero en Marjolijn was aan de slag met een vliegertreintje. En Rob met een opblaas hond.



Tijdens onze vlieger namiddag kwam ook het Brabants buske langs, ik was tijdens de reportage ergens in de achtergrond te zien en dat vond ik best wel fijn. Ik hoef niet perse in het groot in beeld in elke Brabantse huiskamer te staan.

Foto: Mattie De Vries

Na het vliegeren hebben we nog een wandelingetje gemaakt in het dorpje, waarna het tijd was om terug huiswaarts te gaan.







Stichting Rijsbergse Vliegerdagen  
Risten 2  
4891bb Rijsbergen (NI)  
[info@rijsbergsevliegerdagen.nl](mailto:info@rijsbergsevliegerdagen.nl)  
[www.rijsbergsevliegerdagen.nl](http://www.rijsbergsevliegerdagen.nl)  
8e Jaargang Nieuwsbrief nr: 39  
Datum : 01-10-2020

## 10 tot en met 12 juli – Vliegeren in Callantssoog

Met Vliegeren is voor iedereen



**Op vrijdag 10 juli** had ik voor het eerst in lange tijd weer een dagje verlof genomen. Nadat ik op Donderdag al alles had ingeladen, kon ik vrijdag vroeg vertrekken richting Heusden, waar ik had afgesproken met Rob en Marjolijn.

Na 3 uur richting Heusden en later nog eens zoveel richting Callantssoog.

Nadat we de tent en caravan hadden klaargezet, zijn we nog even tot bij strandopgang 8 gereden, waar ze bezig waren met Blokarten. Dit was wel eens tof om van dichtbij te zien.



**Op Zaterdag 11 juli** hadden we met de vliegers een afspraak nabij het strandpaviljoen "De Stern" waar we toch wel enkele vliegers konden op laten, er was dan ook een uitstekend windje.



**Op Zondag 12 juli** was de wind vele malen minder. Toch hebben we geprobeerd om wat zaken in de lucht te zetten. Maar het lukte enkel om Vivi de hond in de lucht te krijgen.

Er is natuurlijk nog veel meer te zien, te vertellen en vele malen meer foto' over dit leuk weekend. Maar de plaats op deze pagina is beperkt. Daarom kunnen jullie het volledige verslag van het weekend terugvinden op [mijn website](#).



Stichting Rijsbergse Vliegerdagen  
Risten 2  
4891bb Rijsbergen (NI)  
[info@rijsbergsevliegerdagen.nl](mailto:info@rijsbergsevliegerdagen.nl)  
[www.rijsbergsevliegerdagen.nl](http://www.rijsbergsevliegerdagen.nl)  
8e Jaargang Nieuwsbrief nr: 39  
Datum : 01-10-2020

## 22 augustus – vliegeren in Emmen

Met Vliegeren is voor iedereen

**Op Vrijdag 21 augustus** was ik na het werk vertrokken richting Drunen, daar had ik hotelletje geboekt. Dit omdat we de volgende dag redelijk op tijd richting Emmen wouden vertrekken. s'avonds heb ik met Rob en Marjolijn nog even geprobeerd hun nieuwe octo met nacht verlichting te testen. Dit zonder al te veel succes, want er was geen wind...



Na het ontbijt **op zaterdag 22 augustus**, was het tijd om richting Emmen te vertrekken. Na een verplaatsing van om en bij de 2 uur zagen we de vliegers al in de lucht. Op het eerste zicht vond ik dit wel een interessante locatie om te vliegeren.



Er waren veel vliegers in de lucht en dit dankzij de goede wind, op momenten zelfs te veel wind. Ik zelf had enkel enkele stokvliegers mee en team Sushi, daarom heb ik dan maar wat geholpen bij het in de lucht zetten van de octopus en Vivi de hond. Nadat we de Octo stabiel kregen heb ik er nog enkele van mijn Team Sushi clown visjes onder gehangen. In de late namiddag begon het weer te veranderen en kwam er een heuse regen vlaag over het terrein. Dit was dan ook het teken om weer huiswaarts te keren.



**Terug in Heusden** hadden we eerst iets gaan eten in een ribbetjes restaurant, toen merkten we op dat de wind aan het toenemen was. Ideaal om nog even te gaan nachtvliegeren, Echter verliep de avond niet zoals gepland, op het einde knapte het touw bij de pilootvlieger, en vloog deze weg het donkere van de nacht in. Na nog een nachtelijke zoek actie zonder resultaat keerden we terug naar huis / hotel.



**Op Zondag** kreeg ik het idee om even te KAP'en en zo mogelijks de vlieger terug te vinden, door de te sterke wind was dit echter niet mogelijk. Toen we terugkeerden naar de plak waar we op zaterdag vliegerden. Spotten we de vlieger in de boom. Met wat klim werk hadden we de vlieger terug.



Ook dit veel uitgebreidere verslag, kun je terugvinden op [mijn website](#)



Stichting Rijsbergse Vliegerdagen  
Risten 2  
4891bb Rijsbergen (NI)  
[info@rijsbergsevliegerdagen.nl](mailto:info@rijsbergsevliegerdagen.nl)  
[www.rijsbergsevliegerdagen.nl](http://www.rijsbergsevliegerdagen.nl)  
8e Jaargang Nieuwsbrief nr: 39  
Datum : 01-10-2020

## 13 september – Vliegeren in Zeebrugge

Kiting 4 Autism Awareness



**Op 13 september** was er weer eens iets met vliegers in België te doen, Dit kon ik uiteraard niet laten vieren en tekende dus present voor deze dag. Het was een 2 daags evenement maar omdat ik op zaterdag nog iets te doen had, kon ik er niet naartoe.

Daarom ben ik er op zondag naartoe gegaan. Ik heb enkele nieuwe vliegers in de collectie en kon deze dus gaan testen. Dit is Sparky een baby draak en nieuwste teamlid van Taiki productions.



Nast Sparky en mezelf waren er natuurlijk nog een aantal andere vliegeraars, waardoor het strand van Zeebrugge toch wat gevuld was.

In de namiddag was ik bezig met mijn clown visjes omhoog aan het hangen toen in mijn rechter hoek een klein meisje hoorde die zich boos aan het maken was op haar kleine vliegertje,

Het vliegertje vloog instabiel en was verkeerd in elkaar gestoken. Na enkele minuten en wat Steve magic zat het vliegertje goed in elkaar. Nadat ik de staart nog wat had verzwaard. Vloog het vliegertje veel stabiel.



Na het repareren heb ik nog even mijn Dubbble Conyne delta kite uitgeleend.

En zo was iedereen weer blij en had ik weer mijn streepje verdiend naast “de goede daad van de dag”






Stichting Rijsbergse Vliegerdagen  
Risten 2  
4891bb Rijsbergen (NI)  
[info@rijsbergsevliegerdagen.nl](mailto:info@rijsbergsevliegerdagen.nl)  
[www.rijsbergsevliegerdagen.nl](http://www.rijsbergsevliegerdagen.nl)  
8e Jaargang Nieuwsbrief nr: 39  
Datum : 01-10-2020



Belgian Kite Club **NCB**



De NCB

De Belgische vliegerclub NCB werd opgericht in 1982.

Ze is daarmee de oudste vliegerclub in België. De N staat voor Nouveau: “Nieuw” dus. Jawel, de NCB was in oorsprong een Franstalige club. Daar kwam al vlug verandering in omdat er steeds meer Nederlandstalige leden bij kwamen.

In 1988 werd beslist om het ledenblad voortaan ook in het Nederlands uit te geven. Hierdoor werden echter de druk- en verzendingskosten te hoog... Toen werd beslist om het ledenblad voortaan in twee uitgaven te drukken: Frans en Nederlands. Dit tijdschrift wordt volledig samengesteld door bijdragen van de leden. De onderwerpen zijn heel divers: verslagen van vliegerbijeenkomsten, bouwplannen en -tips, historische en wetenschappelijke bijdragen, enz...

Na het verdwijnen van het Nederlandse blad ‘Vlieger’, was het NCB-tijdschrift nog het enige vliegerblad in het Nederlands.

De NCB merkte dan ook een stijgende belangstelling vanuit Nederland. Er zijn nu bijna evenveel Nederlanders als (Nederlandstalige) Belgen in de club. Aan Franstalige zijde is dit nog sterker: er zijn nu meer buitenlandse leden dan Belgen. Dat zijn vooral Fransen, maar ook Zwitsers, Frans-Canadezen, enz...

De leden ontvangen het driemaandelijks tijdschrift via de post, ze hebben een groepsverzekering en hebben toegang tot de ‘clubwinkel’.

Voor meer informatie  
[www.ncbkiteclub.org](http://www.ncbkiteclub.org)





Stichting Rijsbergse Vliegerdagen  
 Risten 2  
 4891bb Rijsbergen (NI)  
[info@rijsbergsevliegerdagen.nl](mailto:info@rijsbergsevliegerdagen.nl)  
[www.rijsbergsevliegerdagen.nl](http://www.rijsbergsevliegerdagen.nl)  
 8e Jaargang Nieuwsbrief nr: 39  
 Datum : 01-10-2020

## Vliegerkalender 2020

Inmiddels weten we dat heel veel vliegerfestivals zijn afgelast vanwege het corona virus.

Volledigheidshalve plaatsen we toch de vliegerkalender voor de komende maanden. Let op : neem altijd eerst contact op met de organisatie of het doorgaat !

Vliegerfestival in rood zijn afgelast. Verwachting is dat er nog meer festivals afgelast worden !

Datum	Vliegerfestival	Plaats	Land
3 en 4 Oktober 2020	Vliegerfeest Valkenswaard	Valkenswaard	Nederland
2 t/m 4 Okt. 2020	Drachenfest Menden	Menden	Duitsland
3 en 4 Okt. 2020	Windfestival Texel	Texel	Nederland
2 t/m 4 Okt. 2020	Drachenfest Travemunde	Travemunde	Duitsland
9 t/m 11 Okt 2020	Drachenfest Grömitz	Grömitz	Duitsland
11 Oktober	Drachenfest Bad Nauheim	Bad Nauheim	Duitsland
25 Oktober 2020	Drachenfest Koblenz	Koblenz	Duitsland
13 t/m 15 Okt 2020	Drachenfest Waabs	Waabs	Duitsland
17 en 18 Okt 2020	Kitefestival Spotorno	Spotorno	Italië



Charles van Campenhout ©



Stichting Rijsbergse Vliegerdagen  
Risten 2  
4891bb Rijsbergen (NI)  
[info@rijsbergsevliegerdagen.nl](mailto:info@rijsbergsevliegerdagen.nl)  
[www.rijsbergsevliegerdagen.nl](http://www.rijsbergsevliegerdagen.nl)  
8e Jaargang Nieuwsbrief nr: 39  
Datum : 01-10-2020

## *Tot slot*

Dit was dan nieuwsbrief nummer 39.

Mocht je ook copy aan willen leveren voor de nieuwsbrief dan is die van harte welkom.  
Je kunt dit aanleveren via [info@rijsbergsevliegerdagen.nl](mailto:info@rijsbergsevliegerdagen.nl).

De volgende nieuwsbrief, nummer 40, verschijnt 1 Jan 2021.

Stichting Rijsbergse Vliegerdagen  
p/a Risten 2  
4891bb Rijsbergen  
Nederland.  
[info@rijsbergsevliegerdagen.nl](mailto:info@rijsbergsevliegerdagen.nl)  
[www.rijsbergsevliegerdagen.nl](http://www.rijsbergsevliegerdagen.nl)

