



Stichting Rijsbergse Vliegerdagen  
Risten 2  
4891bb Rijsbergen (NI)  
[info@rijsbergsevliegerdagen.nl](mailto:info@rijsbergsevliegerdagen.nl)  
[www.rijsbergsevliegerdagen.nl](http://www.rijsbergsevliegerdagen.nl)  
8e Jaargang Nieuwsbrief nr: 36  
Datum : 01-04-2020

### *Inhoudsopgave nieuwsbrief nummer 36*

- Nieuwsbrief nummer 36
- Wij stellen voor een deelnemer van de Rijsbergse Vliegerdagen.....Peter Heayns
- Informatie Deelnemers
- Hoe bouw ik een vlieger.....door Jan van leeuwen
- Het dagboek van Steve Goudeseune
- Wij stellen voor een deelnemer van de Rijsbergse Vliegerdagen... Stephan Fiers en Ingeborg Aarts (Fenix Pair)
- Ncb
- Vlieger kalender
- Tot slot

### *Nieuwsbrief nummer 36*

De nieuwsbrief van de Rijsbergse Vliegerdagen verschijnt iedere 1e van het kwartaal, plus 2 weken voor aanvang van de Rijsbergse Vliegerdagen een extra uitgave.

Aanmelden/Afmelden kan via de website of een email naar [info@rijsbergsevliegerdagen.nl](mailto:info@rijsbergsevliegerdagen.nl).

Of online bekijken via onze website : <https://rijsbergsevliegerdagen.nl/nieuwsbrief/>





Stichting Rijsbergse Vliegerdagen  
Risten 2  
4891bb Rijsbergen (NI)  
[info@rijsbergsevliegerdagen.nl](mailto:info@rijsbergsevliegerdagen.nl)  
[www.rijsbergsevliegerdagen.nl](http://www.rijsbergsevliegerdagen.nl)  
8e Jaargang Nieuwsbrief nr: 36  
Datum : 01-04-2020

## *Nieuwsbrief nummer 36*

Het is niet het voorjaar wat vliegeraars in gedachten hadden, het is voor iedereen een “ander” voorjaar, Heel nederland, heel europa heel de wereld staat op zijn kop.  
En dan blijkt onze vlieger hobby ineens niet meer zo belangrijk te zijn. Want nu gaat het om ieders gezondheid. Er is al heel veel gezegd in de krant, social media, tv en radio.  
Toch wil ik ook graag iedereen in deze tijd het advies mee geven, volg de richtlijnen op en help elkaar. Samen komen we ver en sta je sterk en kun je alles overwinnen.

### **Zorg voor elkaar !!**



De 12<sup>e</sup> editie van de Rijsbergse Vliegerdagen vind plaats op 15 en 16 augustus 2020. En ja in februari konden we beginnen aan de reservelijst want het veld zat vol !

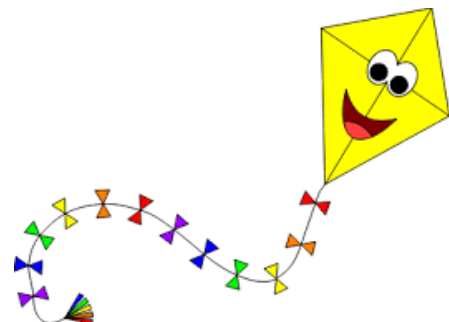
Dat was al erg snel. Zodra er iemand afzegt schuift de eerstvolgende op de reservelijst door en die krijgt hier natuurlijk bericht van.

Dus mocht je verhinderd zijn geef het aub even door.

Uiteraard houden we de ontwikkelingen in de gaten met de huidige situatie, of het al dan niet doorgaat.

Goed vliegerweer is in ieder geval besteld in het derde weekend van augustus.

Rene Baremans  
Stichting Rijsbergse Vliegerdagen  
[www.rijsbergsevliegerdagen.nl](http://www.rijsbergsevliegerdagen.nl)





Stichting Rijsbergse Vliegerdagen  
Risten 2  
4891bb Rijsbergen (NI)  
[info@rijsbergsevliegerdagen.nl](mailto:info@rijsbergsevliegerdagen.nl)  
[www.rijsbergsevliegerdagen.nl](http://www.rijsbergsevliegerdagen.nl)  
8e Jaargang Nieuwsbrief nr: 36  
Datum : 01-04-2020

## *Wij stellen voor een deelnemer van de Rijsbergse Vliegerdagen...*

My first involvement with kites was about 12 years ago so really I am something of a newcomer to the kite world, compared with some.

I was first involved with kiting with a friend of mine who had a kite business in the north-east of England and from that day I was hooked.

During the early years I used to go to local fly ins and festivals as a member of North-East Kite Flyers flying my one liners, then at a festival in County Durham my involvement in kiting became much greater due in a certain way to my son Josh.

While is was talking to my friend in his kite stall Josh came in and said he had just seen a man flying 3 kites at the same time ( Graham Lockwood ) and he was going to do that, we both laughed at him but as many of you know he had the last laugh, more on him later.



Following that I became more involved with the organisation of NEKF and took over as secretary of the club a short while later.

I used to organise the regular club fly ins and then started to organise kite festivals with the club.

These includer events at Souter Lighthouse, Druridge Bay Country park, The National Museum of Flight in Scotland, and the Blyth kite festival of which we were very proud.



Stichting Rijsbergse Vliegerdagen  
Risten 2  
4891bb Rijsbergen (NI)  
[info@rijsbergsevliegerdagen.nl](mailto:info@rijsbergsevliegerdagen.nl)  
[www.rijsbergsevliegerdagen.nl](http://www.rijsbergsevliegerdagen.nl)  
8e Jaargang Nieuwsbrief nr: 36  
Datum : 01-04-2020

I also attended kite festivals all over the country including, Sunderland, Portsmouth, Bristol, Basingstoke, Cleethorpes and many others, making a lot of great friends along the way from both home and abroad. Although I did fly kites at events my main interest was in the organising of kite events and kite related activities.

It was while at one of these events, Portsmouth International Kite Festival that I met Jan and Jolanda Van Leeuwen and in 2011 they suggested that I should go to the kite festival in Rijsbergen in the Netherlands, I contacted the organisers, Rene & Petra Baremans, and in 2012 along with my son Josh I was the first Englishman to attend the festival, and since that day I am pleased to say that the British contingent gets bigger every year, this year will be my 9<sup>th</sup> year at this great event.

I have met many great kite fliers from around the world, far too many to list but names like Robert Brassington, Graham Lockwood, The Grumpy Old Gits, Bob Cruikshanks, George Webster etc, come to mind as well as my many friends from the North East, and many of them have had a great influence on my kite life.

During my time in kiting I have also organised kite static displays and have run kite workshops for children all over the area in schools, country parks, scouts and guide groups etc, and what pleasure it gives me to see a smile on their face when they are flying the kites they have made.

Although I don't fly a lot of kites I do have quite a collection of kites but there are 3 kites in my collection that are very special to me, The first is a Robert Brassington original that was bought for me by my son Josh as a thank you for getting him to kite festivals when he first started out flying his 2 line kites.



The second is a drumbox that Josh made for me, he got the measurements slightly wrong but my friends in Rijsbergen, all 4 of them sorted it out and the kite now carries a different coloured cable tie for each of them that worked on it.

Finally the 3<sup>rd</sup> is another drumbox made for me by Petra Baremans, its is in the colours of the Northumberland flag, the county that I was brought up in and still live in. Getting back to Rijsbergen Kite Festival, I have many happy memories of this great festival.

It all started on my first visit in 2012, we got the ferry from Dover to Dunkirk about 2am and drove straight to Rijsbergen.

Hoping to arrive around 0900 but unfortunately the roads were quiet and we arrived at around 0630, fortunately we met the farmer's wife and made a coffee in the field while we waited for Rene to greet us, and of course Josh was flying his kites then.



Stichting Rijsbergse Vliegerdagen  
Risten 2  
4891bb Rijsbergen (NI)  
[info@rijsbergsevliegerdagen.nl](mailto:info@rijsbergsevliegerdagen.nl)  
[www.rijsbergsevliegerdagen.nl](http://www.rijsbergsevliegerdagen.nl)  
8e Jaargang Nieuwsbrief nr: 36  
Datum : 01-04-2020

We also had the pleasure of bringing the friendship kite to the Netherlands, and it was flown there for a good few years by various flyers from all over Europe with the honour of being the first going to the man who got us there Jan Van Leeuwen,

Since then I have enjoyed all my visits to this friendly festival and have still flown kites but more and more I am getting a name for my light displays and my Garden around my caravan, something I really enjoy doing.





Stichting Rijsbergse Vliegerdagen  
 Risten 2  
 4891bb Rijsbergen (NI)  
[info@rijsbergsevliegerdagen.nl](mailto:info@rijsbergsevliegerdagen.nl)  
[www.rijsbergsevliegerdagen.nl](http://www.rijsbergsevliegerdagen.nl)  
 8e Jaargang Nieuwsbrief nr: 36  
 Datum : 01-04-2020

Of course the one big thing in my kiting life has been my son Josh, who many of you will know, he has become very well known in the world of kiting and it seems a long way from that cold day in County Durham when he said he would fly 3 two line stunt kites t the same time, but he did that and is now a well established multi line flier in his own right.



Together we have attended many great festivals both in the UK and abroad, including the sadly now no more Ostend Kite Festival, a great event which was attended by many of my friends in kiting.



Finally it has been a great pleasure for me to attend so many kiting events around the UK and the Netherlands, and I would like to say a big thank you all the kite fliers who I have made friends with over the years, your friendship means so much to me and I hope to see you all very soon doing what we all enjoy doing.....  
 flying kites.

Peter Heayns  
 Northumberland  
 Great Britain





Stichting Rijsbergse Vliegerdagen  
Risten 2  
4891bb Rijsbergen (NI)  
[info@rijsbergsevliegerdagen.nl](mailto:info@rijsbergsevliegerdagen.nl)  
[www.rijsbergsevliegerdagen.nl](http://www.rijsbergsevliegerdagen.nl)  
8e Jaargang Nieuwsbrief nr: 36  
Datum : 01-04-2020

## *Informatie deelnemers....*

Op 15 en 16 augustus 2020 organiseren we voor de 12<sup>e</sup> keer de [Rijsbergse Vliegerdagen](http://www.rijsbergsevliegerdagen.nl).

Het veld zit vol.

We hebben honderd plaatsen en dan heeft iedereen nog voldoende ruimte om te vliegen.

We hebben inmiddels de reservelijst opgestart, zodra iemand afmeldt, schuift de eerstvolgende op de reservelijst door, en krijgt hier bericht van per email.

Mocht je verhinderd zijn meldt dan aub even af. Vorig jaar hadden we ook een reservelijst en zolang je niet afmeldt kan er ook niemand doorschuiven, het is een kleine moeite, afmelden van via telefoon, email, whatsapp, messenger, facebook, instagram enz enz.



## **Meld bij verhindering tijdig af aub !!**

**Een verzoek aan alle deelnemers.**

**Zodra je op het veld bent, beperk het rijden met de auto tot een minimum !!!**

Mocht je tussendoor even weg moeten, parkeer dan op de parkeerplaats. Als het vliegerfeest is afgelopen willen wij heel graag een onbeschadigd weiland achter laten.

De groepsapp voor de deelnemers van de Rijsbergse Vliegerdagen is actief gebleven dus ook via de groepsapp kun je reageren. Wil je ook in de groepsapp stuur dan even een mailtje, appje, of via facebook dan regelen we dat.

Aanmelden kan ook via onderstaande link of Qr code :

Open deze link om deel te nemen aan mijn WhatsApp groep:

<https://chat.whatsapp.com/5kh5UCfiURm12T851iV5bo>.



De komende tijd houden we jullie op de hoogte !

Bedankt


Bestuur Stichting Rijsbergse Vliegerdagen.



Stichting Rijsbergse Vliegerdagen  
Risten 2  
4891bb Rijsbergen (NI)  
[info@rijsbergsevliegerdagen.nl](mailto:info@rijsbergsevliegerdagen.nl)  
[www.rijsbergsevliegerdagen.nl](http://www.rijsbergsevliegerdagen.nl)  
8e Jaargang Nieuwsbrief nr: 36  
Datum : 01-04-2020

*Hoe bouw ik een vlieger door.....Jan van Leeuwen*

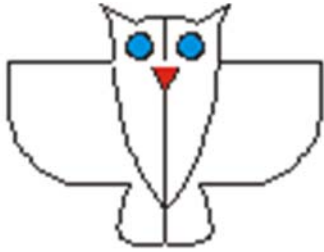
## Owl – De Uil



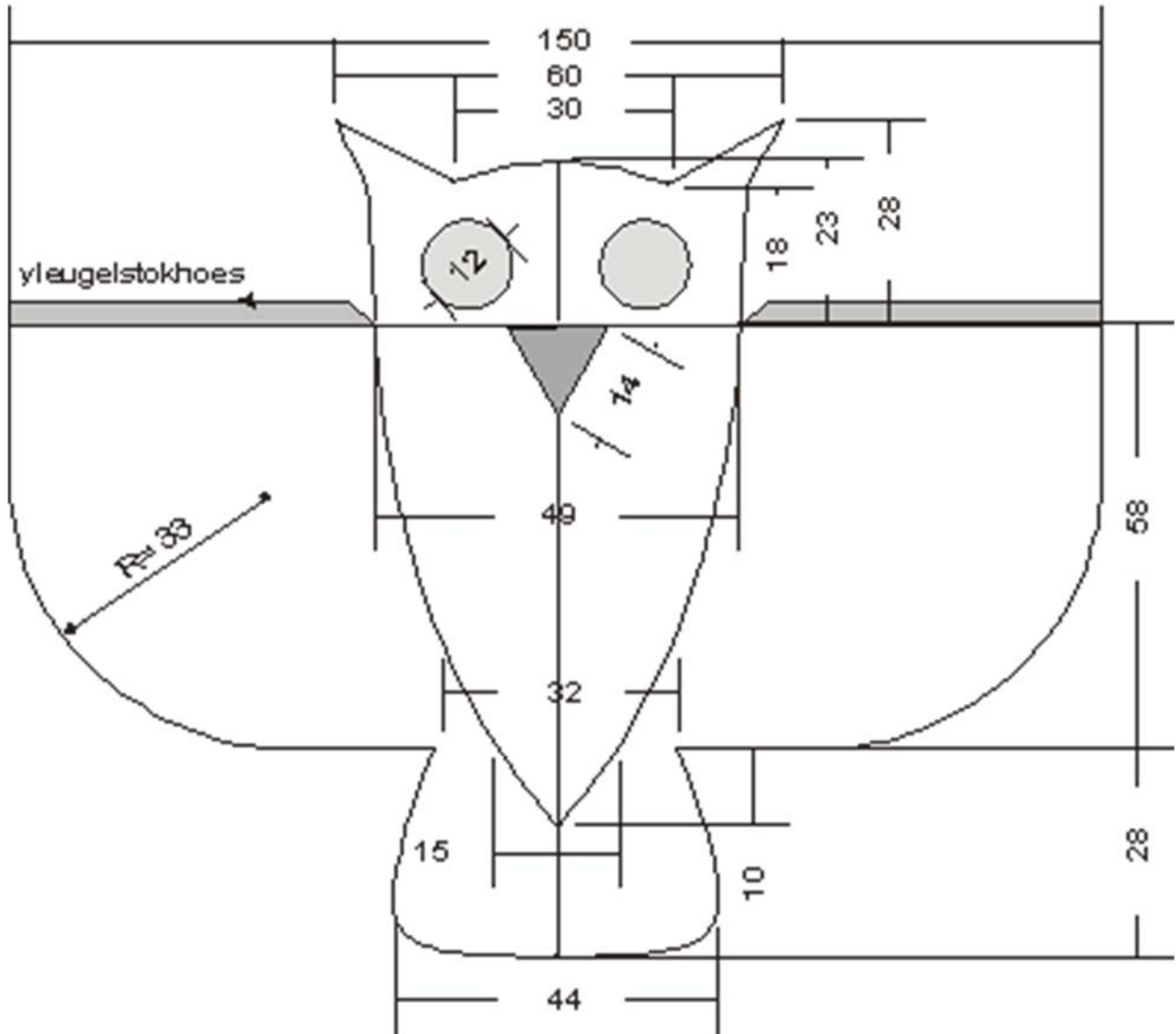




Stichting Rijsbergse Vliegerdagen  
 Risten 2  
 4891bb Rijsbergen (NI)  
[info@rijsbergsevliegerdagen.nl](mailto:info@rijsbergsevliegerdagen.nl)  
[www.rijsbergsevliegerdagen.nl](http://www.rijsbergsevliegerdagen.nl)  
 8e Jaargang Nieuwsbrief nr: 36  
 Datum : 01-04-2020

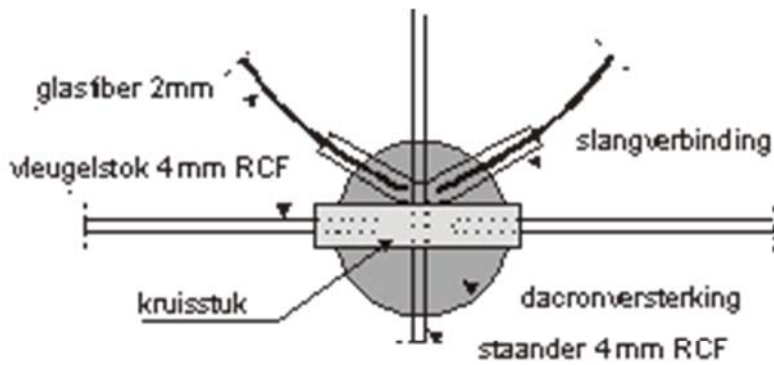


# Uil

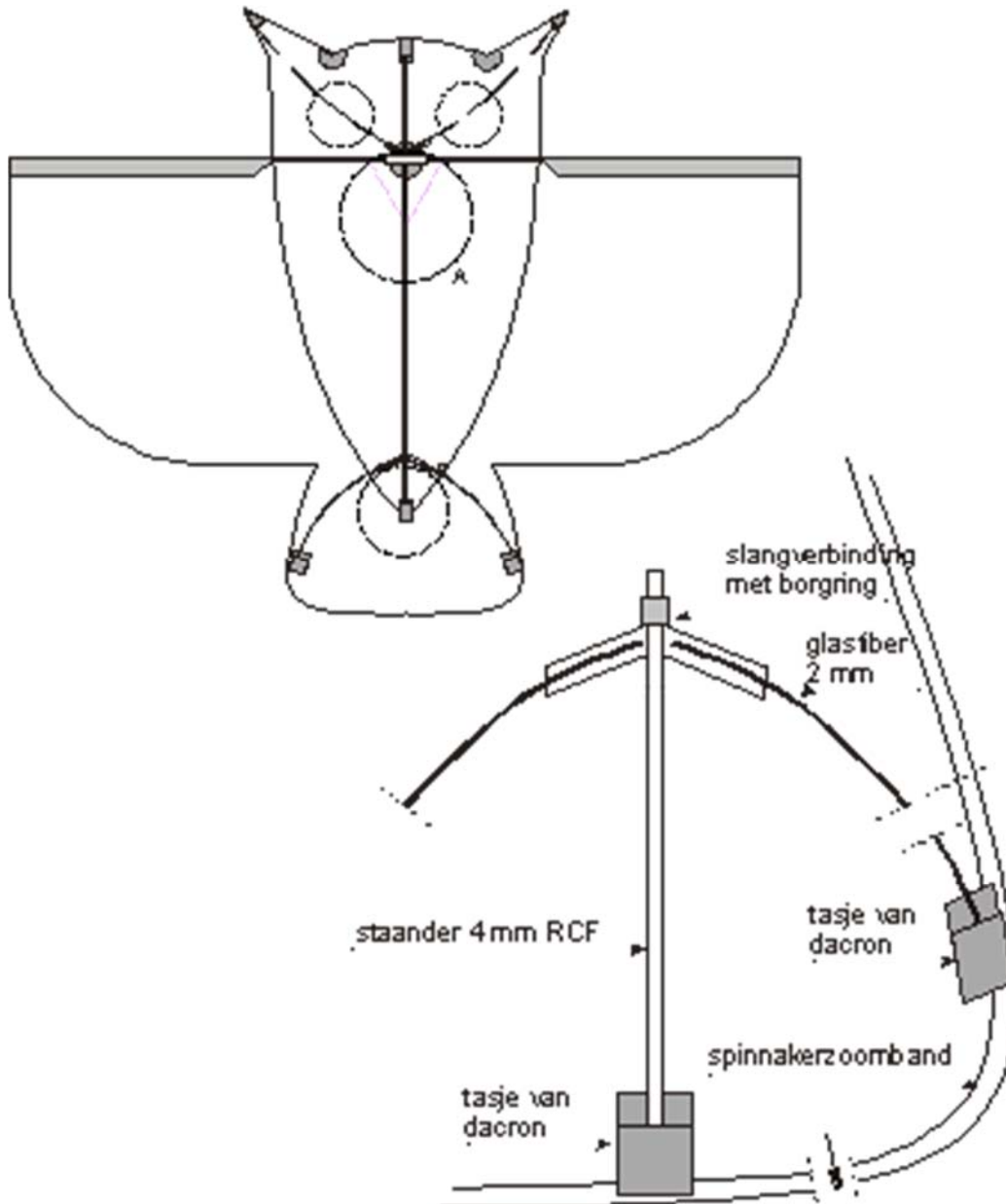




Stichting Rijsbergse Vliegerdagen  
Risten 2  
4891bb Rijsbergen (NI)  
[info@rijsbergsevliegerdagen.nl](mailto:info@rijsbergsevliegerdagen.nl)  
[www.rijsbergsevliegerdagen.nl](http://www.rijsbergsevliegerdagen.nl)  
8e Jaargang Nieuwsbrief nr: 36  
Datum : 01-04-2020



Detail A





Stichting Rijsbergse Vliegerdagen  
Risten 2  
4891bb Rijsbergen (NI)  
[info@rijsbergsevliegerdagen.nl](mailto:info@rijsbergsevliegerdagen.nl)  
[www.rijsbergsevliegerdagen.nl](http://www.rijsbergsevliegerdagen.nl)  
8e Jaargang Nieuwsbrief nr: 36  
Datum : 01-04-2020

## **MATERIAAL**

± 1,5 m<sup>1</sup> 32 grams spinnakerdoek, restjes witte en zwarte stof voor ogen en snavel  
1 stuks RCF Ø 4 mm voor de spanner 1,50 m lang 1 stuks RCF Ø 4 mm voor de staander 1 m lang  
1 stuks glasfiber Ø 2 mm 1,5 m lang  
1 kruisstuk met V-stelling voor Ø 4 mm  
±10 cm heldere slang (4 mminwendig)  
4 nylon eind dop Ø 4 mm  
8 nylon eind dop rond 2 mm  
Dacron voor versterkingen toomdraad  
spinnakerzoomband  
aluminium toomring

## **ZEIL**

Voor deze beschrijving gebruiken we een zeilindeling bestaande uit de romp met kop uit een kleur en de vleugels met de staart uit een andere kleur.  
De vleugeldelen en de staartdelen bestaan uit twee delen en worden ter plaatse van naad AA (gestippelde lijn) voorzien van een zoom van 7 mm.  
Hou rekening met de toeslag van de vleugelstokhoezen door hiervoor 3 cm extra toe te voegen, doe dit over de totale breedte v/d vlieger.

Op tekening staat er zo'n mooi schuin weggesneden hoekje vlak naast de kop. Dit ontstaat al door de tunnel gewoon recht af te snijden vlak naast de kop en het puntje onder een hoek van 45 graden weg te vouwen en vast te stikken. We krijgen zo een mooi afgewerkte tunnelingang.  
De plaats waar die tunnel begint wordt bepaald door de plaats waar de romp over de vleugels heen komt te liggen. Na het samenvoegen zullen we het achterliggende vlak (dus achter de romp liggend) wegsnijden. Zodoende kan de tunnel pas beginnen naast de romp.  
Maak van zowel de vleugels en de staart als voor de romp een papieren mal. Door een halve te maken en die op de dubbel gevouwen stof te leggen krijg je automatisch twee identieke delen.

Zoals gezegd, stikken we het staartstuk aan de vleugels vast en maken de zoom met een platstiknaad af. De romp met kop wordt ook uitgesneden. Dit uitsnijden kan met een afbreekmesje worden gedaan. Een sealapparaat of soldeerbout is geen vereiste.  
De randen moeten toch worden afgewerkt met spinnakerzoomband dus raffelen kan die stofrand niet meer. Het moet trouwens al erg slechte kwaliteit doek zijn wil dit echt gaan raffelen. Naast de bekende afbreekmesjes kan je ook gebruikmaken van een rolmesje (verkrijgbaar in de betere hobbyzaken). Dit werkt ook zeer plezierig.  
Neem er dan wel een met een recht wielje en niet die gekartelde versie, maar dat zal wel duidelijk zijn. Oké, de romp en de vleugels zijn uit gesneden en kunnen nu worden voorzien van het spinnakerzoomband.

Voor diegene die geen vouwvoetje hebben kan dat een lastig karwei zijn. Een pracht van een alternatief is de wat ik noem "Net Echtmethode".

Hoe werkt dat?

Leg op de goede zijde (voorkant v/d vlieger) het spinnakerzoomband gelijk aan de stofrand en stik op 7 mm vanaf de rand (dat is gelijk aan de zijkant van je naaimachinevoetje) een stiknaad.



Stichting Rijsbergse Vliegerdagen  
Risten 2  
4891bb Rijsbergen (NI)  
[info@rijsbergsevliegerdagen.nl](mailto:info@rijsbergsevliegerdagen.nl)  
[www.rijsbergsevliegerdagen.nl](http://www.rijsbergsevliegerdagen.nl)  
8e Jaargang Nieuwsbrief nr: 36  
Datum : 01-04-2020

Het band zit aan de vlieger vast.

Vouw vervolgens het band over die rand van de vlieger heen en stik het vervolgens weer vast. Alleen aan de achterzijde zie je dus een stofrand van het zoomband maar aan de voorkant is het prachtig afgewerkt. Het rondom afwerken met dit band zal vooral bij de oren en daartussen wel wat lastig gaan, maar de aanhouder wint.

Zit er overal zoomband omheen dan kan het leukste beginnen.

Het opnaaien van de ogen en de snavel. Maak vooraf een paar ogen van een restje witte stof en snij een piramidevorm uit voor de snavel. Bepaal het midden van de romp/kop en speld de ogen en snavel op hun plek.

Afhankelijk van de gebruikte kleuren kan het raadzaam zijn de ogen langs de achterzijde op te naaien en later de stof aan de voorzijde weg te snijden.

Dit geeft een netter resultaat.

De vaak donkere snavel kan direct op de voorzijde worden vastgestikt.

Hier is het wegsnijden van de achterliggende stof niet nodig. Is de romp klaar en zijn de vleugels rondom afgewerkt dan kan de romp op de vleugels worden gespeld. Controleer of de romp precies in het midden zit en stik beide delen aan elkaar vast.

Door op zo'n 5 mm vanaf de rand van de romp te stikken en daarna op ongeveer 2 mm vanaf de rand naaien we de romp stevig aan de vleugels.

Draai daarna de vlieger om en haal aan de achterzijde van de romp de stof van de vleugels weg met een klein schaartje. Oppassen dat je niet door de stof van de romp heen prikt. Is dit gedeelte weggesneden dan lijkt het al heel wat.

Nu kunnen we de vleugeltunnels vormen door de flapjes onder een hoek van 45 graden om te vouwen en vast te stikken. Vervolgens versterken we de uiteinden van de tunnels door er een stukje dacron van 4 x 6 cm in vast te naaien. De strook zo vastmaken dat bij het vormen van de tunnel de dacron niet van onder de stof komt. Vervolgens vouwen we de tunnel 3 cm naar achteren om en stikken we de tunnel op 5 mm van de stofrand dicht.

Ook de uiteinden dicht stikken. De uiteinden zijn nu versterkt zodat het frame er niet doorheen kan prikken. Maak van de restjes dacron de versterkingen die naast de oren komen en maak de diverse tasjes waar het frame in moet komen.

De vier tasjes waar het 2 mm glasfiber in komt kunnen uiteraard smaller worden uitgevoerd dan die waar de 4 mm koolstof in komt. De tasjes op de oren zijn het moeilijkste om te maken, gebruik hier een kartonnen malletje wat de zelfde hoek heeft dan zo'n oor.

Naai de tasjes op hun plaats en vergeet ook de centrale versteviging ter plekke van het kruisstuk niet. Hierin moet een gaatje worden gebrand waar straks de toomlijn doorheen komt.

Bij het onderste tasje van de staander moeten we ook twee gaatjes branden vlak naast de staander. De onder bevestiging van de toom komt hier doorheen.



[www.kitepassion.nl](http://www.kitepassion.nl)



Stichting Rijsbergse Vliegerdagen  
Risten 2  
4891bb Rijsbergen (NI)  
[info@rijsbergsevliegerdagen.nl](mailto:info@rijsbergsevliegerdagen.nl)  
[www.rijsbergsevliegerdagen.nl](http://www.rijsbergsevliegerdagen.nl)  
8e Jaargang Nieuwsbrief nr: 36  
Datum : 01-04-2020

## Frame

Maak van de 10 cm slang twee stukjes met gelijke lengte die in het midden voorzien worden van een gaatje. Prik bijvoorbeeld met een priem dwars door beide wanden heen en duw de priem helemaal door de slang, het gat zal zo iets ruimer worden.

De staander wordt op lengte gemaakt (iets overlengte mag) en voorzien van het kruisstuk met V-stelling, de stukjes slang en de nylon einddoppen en plaatst hem in de dacron tasjes.

Nu kunnen de vleugelstokken in de hoezen worden geschoven.

Bepaal ook hier de lengte en zaag ze met iets overlengte af. Later kan er altijd nog vanaf. Door ze in het kruisstuk te plaatsen krijgt de vlieger z'n vorm.

Plaats op de uiteinden de einddoppen. Nu het staartgedeelte opspannen. De staartspreaders op lengte maken (ze mogen er gebogen in zitten) en aan beide uiteinden voorzien van een nylon einddop.

Het slangetje kun je borgen door een klein ringetje te snijden van een einddop en dit op de juiste plaats vast te lijmen met seconde lijm.

Doe dit touwens nooit als er spinnakernylon dicht bij de lijmnaad in de buurt zit.

Secondenlijm kan een lelijke vlek op de stof achterlaten.

Een soort vage vlek die niet meer is weg te vegen! Als laatste nog de oorspreiders op dezelfde manier maken en plaatsen en de toomlijn kan eraan.

Door beide gaatjes aan de onderste dacrontas bevestigen en bovenin door het gaatje bij het kruisstuk. Een toomring erin opnemen en "vliegeren maar".

Jan van Leeuwen (Oost-Souburg)

[kitepassion@zeelandnet.nl](mailto:kitepassion@zeelandnet.nl)

<http://www.kitepassion.nl>





Stichting Rijsbergse Vliegerdagen  
Risten 2  
4891bb Rijsbergen (NI)  
[info@rijsbergsevliegerdagen.nl](mailto:info@rijsbergsevliegerdagen.nl)  
[www.rijsbergsevliegerdagen.nl](http://www.rijsbergsevliegerdagen.nl)  
8e Jaargang Nieuwsbrief nr: 36  
Datum : 01-04-2020

## *Het dagboek van een Steve Goudeseune*

### Het dagboek van een vliegeraar

Door Steve Goudeseune, Taiki productions

#### Dag Vliegervrienden

Tweeduizend twintig is al weer enkele maanden ver, tijd om te beginnen plannen voor het aankomende vliegerseizoen. Zo zijn er weer een aantal gevestigde waarden zoals de "Rijsbergse vliegerdagen" en ook enkele nieuwe zoals het vliegerfestival van "Callantsoog".



Maar daarop is het nog wachten tot begin mei, want dan beginnen we na enkele kleine meetings in het voorjaar echt met het vliegerseizoen.

Omdat er in het voorjaar nog niet zoveel te doen is in de vliegerwereld, zal dit slechts een korte versie zijn van het dagboek. Maar ik ben wel met enkele projecten bezig waar ik al enkele zaken kan over vertellen.

We beginnen met

#### **Vliegerfeest Westhinder – Wenduine, België**

Het Vliegerseizoen 2020 gingen we beginnen in Wenduine dit jaar, echter door het slechte weer is dit niet kunnen doorgaan.

We beginnen 2020 dus met enige vertraging.



#### **Project 1: Karl Longbottom's Swan Kit**

Ook voor 2020 hebben we enkele nieuwe vliegers aangeschaft. Zo ook deze zelfbouw zwaan.

Met hulp van een kennis met naaimachine, is deze samen gezet. Het enige wat nog rest zijn de stokjes en touwtjes.

Binnenkort dus te zien op het vliegerveld.



Stichting Rijsbergse Vliegerdagen  
 Risten 2  
 4891bb Rijsbergen (NI)  
[info@rijsbergsevliegerdagen.nl](mailto:info@rijsbergsevliegerdagen.nl)  
[www.rijsbergsevliegerdagen.nl](http://www.rijsbergsevliegerdagen.nl)  
 8e Jaargang Nieuwsbrief nr: 36  
 Datum : 01-04-2020

## Project 2: Mobiel weerstation

Op vliegerfestivals gebruik ik, om een zo goed mogelijk beeld te krijgen van het huidige weer diverse apps, Het probleem dat ik daarmee ondervind is dat dit nooit echt accuraat is op lokaal niveau. Daarom ben ik begonnen met het maken van een mobiel weerstation met upload naar mijn website zodat buiten ik, ook anderen gebruik kunnen maken van de data.



### Mobiel upload station

Het upload station zorgt ervoor dat de weerstationshub kan communiceren met het internet. In de doos zit een kleine auto batterij die het systeem voldoende kan voorzien van stroom zodat ook op de plaatsen waar ik geen stopcontact ter beschikking heb, toch mijn station kan opzetten.

Naast de Batterij zit er ook een router met simkaart. Deze werkt op een grote range aan input spanningen waaronder ook 12 volt.

Naast een simkaart kan ik er ook bekabeld internet op aansluiten. Ook zit er een Volt en Ampère meter ingebouwd, zodat ik kan bijhouden wat het verbruik is en de spanning op de batterij.

Enkel de weerstationshub zit nog niet in de doos, deze is nog niet geleverd.

### Het weerstation – Weatherflow Tempest

Ik volg weatherflow al een tijdje, maar kon nooit een weerstation van hen aankopen in België, tot ik via een crowdfunding website hun nieuwste weerstation te pakken kreeg en kan ik er eindelijk ééntje testen.



De buitenmodule doet verschillende metingen zoals wind en regen maar ook vochtigheid, UV, bliksem, ... enz.

Alles wordt geleverd in april of mei, dus tegen de Rijsbergse vliegerdagen zou deze volledig operationeel moeten zijn.

Meer info hierover volgt nog.



Stichting Rijsbergse Vliegerdagen  
 Risten 2  
 4891bb Rijsbergen (NI)  
[info@rijsbergsevliegerdagen.nl](mailto:info@rijsbergsevliegerdagen.nl)  
[www.rijsbergsevliegerdagen.nl](http://www.rijsbergsevliegerdagen.nl)  
 8e Jaargang Nieuwsbrief nr: 36  
 Datum : 01-04-2020

In de volgende nieuwsbrief :

Vanaf deze nieuwsbrief tot aan de Rijsbergse vliegerdagen bezoek in normale omstandigheden volgende vliegerfeesten. Dit kan door omstandigheden nog veranderen.

Vliegerfeest		Datum	Opmerking
Zeebrugge	BE	21 & 22 / 3	
Berck Sur Mer	FR	11 – 19 / 4	
Texel	NL	2 & 3 / 5	Op uitnodiging
Callantsoog	NL	9 & 10 / 5	
Sint-Maartenszee	NL	16 & 17 / 5	
Krimpenerwaard	NL	23 & 24 / 5	
Renesse	NL	30 / 5 – 1 / 6	Op uitnodiging
Westende	BE	13 & 14 / 6	Meer info volgt
Twente	NL	4 & 5 / 7	
Rijsbergen	NL	15 & 16 / 8	

Hierover terug een uitgebreid verslag in de volgende nieuwsbrief. Dit was het voor deze editie.



Tot binnenkort

Steve Goudeseune Taiki productions.





Stichting Rijsbergse Vliegerdagen  
Risten 2  
4891bb Rijsbergen (NI)  
[info@rijsbergsevliegerdagen.nl](mailto:info@rijsbergsevliegerdagen.nl)  
[www.rijsbergsevliegerdagen.nl](http://www.rijsbergsevliegerdagen.nl)  
8e Jaargang Nieuwsbrief nr: 36  
Datum : 01-04-2020

The advertisement is set against a blue sky background with a green grass field at the bottom. At the top, there are three logos: 'Dommelvallei', 'WOONSERVICE De Kempen', and 'Schildersbedrijf JACOVANLIESHOUT DOMMELLEN'. The main text reads 'Vliegerfestival Valkenswaard' in large, bold letters, followed by 'Zaterdagavond verlichte vliegers' and '3 & 4 oktober'. A white cloud contains the text 'Gratis toegang'. A large, orange and black striped tiger-shaped kite is shown in flight. Below the kite, the text 'Schafterdijk 9' is written in large letters, followed by 'Springkussen – Snoepdroppen – Terras – Demonstraties'. At the bottom, the website 'www.vliegerfestivalvalkenswaard.nl' is displayed in white text over the grass.

**Dommelvallei**  
**WOONSERVICE De Kempen**  
**Schildersbedrijf JACOVANLIESHOUT DOMMELLEN**

# Vliegerfestival Valkenswaard

**Zaterdagavond verlichte vliegers**  
**3 & 4 oktober**

**Gratis toegang**

## Schafterdijk 9

**Springkussen – Snoepdroppen – Terras – Demonstraties**

[www.vliegerfestivalvalkenswaard.nl](http://www.vliegerfestivalvalkenswaard.nl)



Stichting Rijsbergse Vliegerdagen  
Risten 2  
4891bb Rijsbergen (NI)  
[info@rijsbergsevliegerdagen.nl](mailto:info@rijsbergsevliegerdagen.nl)  
[www.rijsbergsevliegerdagen.nl](http://www.rijsbergsevliegerdagen.nl)  
8e Jaargang Nieuwsbrief nr: 36  
Datum : 01-04-2020

*Wij stellen voor Stephan Fiers en Ingeborg Aarts.*

## Fenix Pair

Sinds 2017 vliegt er in België een “pair”. Het is een Belgisch – Nederlands pair met twee piloten die niet alleen op het strand partners zijn, maar ook in het dagelijks leven als “paar” door het leven gaan.

De laatste 3 jaar waren ze aanwezig op festivals in 7 landen in Europa onder de naam “Fenix Pair” (ook te vinden op Facebook).

Deze piloten zijn naast een demo- en competitie-pair ook twee piloten die ook individueel wedstrijden vliegen: Ingeborg Aarts en Stephan Fiers.



Het begon in 2016 op het strand van Westende, eigenlijk als een ‘experiment’.

Tijdens het festival wilden we eens uitproberen hoe het zou gaan als we samen zouden vliegen. Het draaide goed uit en we voelden elkaar goed aan.

Gedurende de zomer vlogen we regelmatig samen en verstonden elkaar steeds beter. In de winter gingen we concreet aan de slag (met mini vliegers op een stokje, én met muziek) en zo werkten we ons eerste ballet uit.

Sindsdien maken we er een gewoonte van om tijdens de winter warmere oorden in Spanje op te zoeken om te sleutelen aan onze routine en om ons niveau steeds hoger te tillen.

We nemen deel aan wedstrijden met het Masters-format in Narbonne en Fréjus en gaan daar de strijd aan met de beste pairs van Europa en de wereld.

Het is keer op keer een geweldige leerschool waar we sterker uit komen.

De samenwerking met piloten en teams in het Verenigd Koninkrijk laten ons ook toe om gericht te trainen.



Stichting Rijsbergse Vliegerdagen  
Risten 2  
4891bb Rijsbergen (NI)  
[info@rijsbergsevliegerdagen.nl](mailto:info@rijsbergsevliegerdagen.nl)  
[www.rijsbergsevliegerdagen.nl](http://www.rijsbergsevliegerdagen.nl)  
8e Jaargang Nieuwsbrief nr: 36  
Datum : 01-04-2020



In 2019 waren we aanwezig op tal van festivals (waaronder uiteraard Rijsbergen) in 5 landen en we keren met erg veel plezier terug naar Rijsbergen om er onze nieuwe vliegers en nieuwe routine te laten zien.

Dit resulteerde in een nominatie voor een Addict Kite award in de categorie "team/pair van het jaar".

Ons materiaal passen we aan aan de verschillende omstandigheden: we hebben ieder een SUL (super ultra light), UL (ultra light), STD (standard), mid-VTD (mid-vented) en VTD (vented) vlieger in de tas zitten waardoor we dus kunnen blijven vliegen in variabele windomstandigheden.

Sinds het seizoen 2020 vliegen we naast onze vliegers van het Franse R-sky ook met Engelse vliegers van het merk KiteTec.

En als we vinden dat er te weinig lijnen aan de vlieger zitten, schakelen we al eens over naar een vierlijner.

Ons motto? **We fly!**

Ingeborg Aarts en Stephan Fiers






Stichting Rijsbergse Vliegerdagen  
Risten 2  
4891bb Rijsbergen (NI)  
[info@rijsbergsevliegerdagen.nl](mailto:info@rijsbergsevliegerdagen.nl)  
[www.rijsbergsevliegerdagen.nl](http://www.rijsbergsevliegerdagen.nl)  
8e Jaargang Nieuwsbrief nr: 36  
Datum : 01-04-2020



Belgian Kite Club **NCB**



De NCB

De Belgische vliegerclub NCB werd opgericht in 1982.

Ze is daarmee de oudste vliegerclub in België. De N staat voor Nouveau: "Nieuw" dus. Jawel, de NCB was in oorsprong een Franstalige club. Daar kwam al vlug verandering in omdat er steeds meer Nederlandstalige leden bij kwamen.

In 1988 werd beslist om het ledenblad voortaan ook in het Nederlands uit te geven. Hierdoor werden echter de druk- en verzendingskosten te hoog... Toen werd beslist om het ledenblad voortaan in twee uitgaven te drukken: Frans en Nederlands. Dit tijdschrift wordt volledig samengesteld door bijdragen van de leden. De onderwerpen zijn heel divers: verslagen van vliegerbijeenkomsten, bouwplannen en -tips, historische en wetenschappelijke bijdragen, enz...

Na het verdwijnen van het Nederlandse blad 'Vlieger', was het NCB-tijdschrift nog het enige vliegerblad in het Nederlands.

De NCB merkte dan ook een stijgende belangstelling vanuit Nederland. Er zijn nu bijna evenveel Nederlanders als (Nederlandstalige) Belgen in de club. Aan Franstalige zijde is dit nog sterker: er zijn nu meer buitenlandse leden dan Belgen. Dat zijn vooral Fransen, maar ook Zwitsers, Frans-Canadezen, enz...

De leden ontvangen het driemaandelijks tijdschrift via de post, ze hebben een groepsverzekering en hebben toegang tot de 'clubwinkel'.

Voor meer informatie  
[www.ncbkiteclub.org](http://www.ncbkiteclub.org)





Stichting Rijsbergse Vliegerdagen  
 Risten 2  
 4891bb Rijsbergen (NI)  
[info@rijsbergsevliegerdagen.nl](mailto:info@rijsbergsevliegerdagen.nl)  
[www.rijsbergsevliegerdagen.nl](http://www.rijsbergsevliegerdagen.nl)  
 8e Jaargang Nieuwsbrief nr: 36  
 Datum : 01-04-2020

## Vliegerkalender 2020

Inmiddels weten we dat heel veel vliegerfestivals zijn afgelast vanwege het corona virus. Volledigheidshalve plaatsen we toch de vliegerkalender voor de komende maanden.

<b>Datum</b>	<b>Vliegerfestival</b>	<b>Plaats</b>	<b>Land</b>
11 t/m 13 April 2020	Vliegerfestival Vroomshoop	Vroomshoop	Nederland (afgelast)
11 t/m 19 April 2020	Ikf Berck sur mer	Berck sur Mer	Frankrijk (afgelast)
20 t/m 22 April 2020	Ikf Weifang	Weifang	China (afgelast)
3 en 4 Mei 2020	Vliegerfestival Valkenswaard <i>verplaatst naar 3 en 4 Oktober 2020</i>	Valkenswaard	Nederland (afgelast)
9 en 10 Mei 2020	Vliegerfestival Callantsoog	Callantsoog	Nederland (afgelast)
16 en 17 Mei 2020	Bridlington Kitefestival;	Bridlington	Engeland (afgelast)
16 en 17 Mei 2020	Drachenfest Kamen	Kamen	Duitsland (afgelast)
23 en 24 Mei 2020	Vliegerfeest Ammerstol	Ammerstol(Schoonhoven)	Nederland (afgelast)
30 mei t/m 1 Juni 2020	Vliegerfestival Renesse	Renesse	Nederland
4 en 5 Juli 2020	Vliegerfeest Twente	Geesteren (Ov)	Nederland
11 en 12 Juli 2020	Vliegerfeest Drempt <i>(let op deelnemers uitsluitend op uitnodiging)</i>	Doetinchem	Nederland
18 en 19 Juli 2020	Vliegerfestival Denekamp	Denekamp	Nederland
25 en 26 Juli 2020	Drachenfest Schillig	Schillig	Duitsland
1 en 2 Augustus 2020	Kitefestival Sunderland	Sunderland	Engeland (afgelast)
8 en 9 Augustus 2020	Kitefestival Portsmouth	Portsmouth	Engeland
15 en 16 Augustus 2020	Rijsbergse Vliegerdagen	Rijsbergen	Nederland



Stichting Rijsbergse Vliegerdagen  
Risten 2  
4891bb Rijsbergen (NI)  
[info@rijsbergsevliegerdagen.nl](mailto:info@rijsbergsevliegerdagen.nl)  
[www.rijsbergsevliegerdagen.nl](http://www.rijsbergsevliegerdagen.nl)  
8e Jaargang Nieuwsbrief nr: 36  
Datum : 01-04-2020

## Tot slot

Dit was dan nieuwsbrief nummer 36.

Mocht je ook copy aan willen leveren voor de nieuwsbrief dan is die van harte welkom.

Je kunt dit aanleveren via [info@rijsbergsevliegerdagen.nl](mailto:info@rijsbergsevliegerdagen.nl).

Ook aan en/of afmelden voor de nieuwsbrief kun je op dit emailadres.

De volgende nieuwsbrief, nummer 37, verschijnt 1 Juli 2020.

Stichting Rijsbergse Vliegerdagen  
p/a Risten 2  
4891bb Rijsbergen  
Nederland.  
[info@rijsbergsevliegerdagen.nl](mailto:info@rijsbergsevliegerdagen.nl)  
[www.rijsbergsevliegerdagen.nl](http://www.rijsbergsevliegerdagen.nl)

