



Stichting Rijsbergse Vliegerdagen  
Risten 2  
4891bb Rijsbergen (NI)  
[info@rijsbergsevliegerdagen.nl](mailto:info@rijsbergsevliegerdagen.nl)  
[www.rijsbergsevliegerdagen.nl](http://www.rijsbergsevliegerdagen.nl)  
6e Jaargang Nieuwsbrief nr: 29  
Datum : 01-10-2018



## *Inhoudsopgave nieuwsbrief nummer 29*

Nieuwsbrief nummer 29

- Terugblik Rijsbergse Vliegerdagen 18 en 19 augustus 2018.
- Hoe bouw ik een vlieger.....door Jan van leeuwen
- De andere hobby van ..... Carel van der Sanden
- Foto impressie Vliegerfestival Dieppe (Frankrijk)
- Ncb
- Vlieger kalender
- Tot slot

## *Nieuwsbrief nummer 29*

De nieuwsbrief van de Rijsbergse Vliegerdagen verschijnt ieder 1e van het kwartaal, plus 2 weken voor aanvang van de Rijsbergse Vliegerdagen een extra uitgave.

Aanmelden/Afmelden kan via de website of een email naar [info@rijsbergsevliegerdagen.nl](mailto:info@rijsbergsevliegerdagen.nl).

Of downloaden : <http://www.rijsbergsevliegerdagen.nl/?id=nieuwsbrief>





Stichting Rijsbergse Vliegerdagen  
Risten 2  
4891bb Rijsbergen (NI)  
[info@rijsbergsevliegerdagen.nl](mailto:info@rijsbergsevliegerdagen.nl)  
[www.rijsbergsevliegerdagen.nl](http://www.rijsbergsevliegerdagen.nl)  
6e Jaargang Nieuwsbrief nr: 29  
Datum : 01-10-2018



## *Nieuwsbriefnummer 29*

Alweer de 29ste nieuwsbrief van de Rijsbergse Vliegerdagen.

Ooit begonnen als proef, en nu een vaste waarde geworden binnen de Rijsbergse Vliegerdagen.

Onze nieuwsbrief gaat natuurlijk met name over de Rijsbergse Vliegerdagen, maar ook het nieuws uit de vliegerwereld vindt je hier.

Onder andere verslagen van vliegerfeesten en daar mogen natuurlijk de foto's niet bij ontbreken.

En uiteraard de vliegerkalender.

Dus mocht je iets te melden hebben dan willen wij dat graag in de nieuwsbrief plaatsen

[info@rijsbergsevliegerdagen.nl](mailto:info@rijsbergsevliegerdagen.nl).

Uiteraard in deze nieuwsbrief een terugblik op de jubileum editie van de Rijsbergse Vliegerdagen, op 18 en 19 augustus 2018 !

Wat een geweldig weekend was dat.

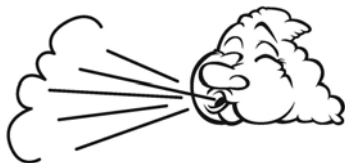
Een evenement is als een legpuzzel, als de stukjes goed in elkaar passen en er ontbreekt geen enkel stukje dan heb je de perfecte legpuzzel, en zo was het dit jaar ook bij de Rijsbergse Vliegerdagen.

Ik denk wel dat iedereen , net als wij, ervan genoten hebben !

Volgend jaar doen we dit over, met de 11<sup>e</sup> editie van de Rijsbergse Vliegerdagen.

Natuurlijk kun je ons een hele jaar door volgen op facebook (rijsbergsevliegerdagen) en onze website, [www.rijsbergsevliegerdagen.nl](http://www.rijsbergsevliegerdagen.nl), Twitter (vliegerdagen), of Instagram (Rijsbergsevliegerdagen).

Rene Baremans  
Voorzitter Stichting Rijsbergse Vliegerdagen.





Stichting Rijsbergse Vliegerdagen  
Risten 2  
4891bb Rijsbergen (NI)  
[info@rijsbergsevliegerdagen.nl](mailto:info@rijsbergsevliegerdagen.nl)  
[www.rijsbergsevliegerdagen.nl](http://www.rijsbergsevliegerdagen.nl)  
6e Jaargang Nieuwsbrief nr: 29  
Datum : 01-10-2018



## *Terugblik Rijsbergse Vliegerdagen 2018.*

Op 18 en 19 augustus 2018 was het dan zover, de 10<sup>e</sup> editie van de Rijsbergse Vliegerdagen.

Je hoopt dat alles loopt zoals je het gepland hebt, dat de prima weersvoorspellingen ook werkelijkheid worden, dat je niet tegen onvoorziene problemen aanloopt...enz enz.

En wat blijkt dan op zondagavond 19 augustus om 17.00 uur als je de 10<sup>e</sup> editie van de rijsbergse vliegerdagen afsluit..... Alles liep perfect, kon niet beter !!!

Dan ben je als organisatie heel erg blij ! Maar toch ook teleurgesteld omdat het al weer voorbij is.

10 Jaar geleden in 2009 hadden wij nooit kunnen denken dat het evenement zo zou groeien.

We doen dat met z'n allen, de sponsors, de vrijwilligers, de deelnemers, de familie Machielsen, die ieder jaar weer hun weilanden ter beschikking stellen, het bestuur en al die mensen die hand en spandiensten verrichten.



Rev flyers



Stichting Rijsbergse Vliegerdagen  
Risten 2  
4891bb Rijsbergen (NI)  
[info@rijsbergsevliegerdagen.nl](mailto:info@rijsbergsevliegerdagen.nl)  
[www.rijsbergsevliegerdagen.nl](http://www.rijsbergsevliegerdagen.nl)  
6e Jaargang Nieuwsbrief nr: 29  
Datum : 01-10-2018




Op vrijdagmorgen kwamen de deelnemers aan op het vliegveld.

Eind van de middag stond het al aardig vol, en natuurlijk stonden de eerste vliegers al snel in de lucht,

Om 20.00 uur was er de bijeenkomst met de deelnemers, een openingswoord van de organisatie, en iedereen ontmoet elkaar dan weer , tevens bespreken we het programma voor het komend weekend.

Daarna is het een gezellig samenzijn op het terras.

Foto's : hieronder spreken voor zich !





Stichting Rijsbergse Vliegerdagen  
Risten 2  
4891bb Rijsbergen (NI)  
[info@rijsbergsevliegerdagen.nl](mailto:info@rijsbergsevliegerdagen.nl)  
[www.rijsbergsevliegerdagen.nl](http://www.rijsbergsevliegerdagen.nl)  
6e Jaargang Nieuwsbrief nr: 29  
Datum : 01-10-2018



Op zaterdag stonden al vroeg de vliegers in de lucht, vanaf 10.00 uur begonnen we met ons programma. Natuurlijk s' middags 2 x de snoep en knuffeldropping, diverse demonstraties en muzikale ondersteuning. Heel de dag is er van alles te doen , en ook dit jaar heel veel vliegers in de lucht met natuurlijk 's avonds de nachtvliegershow.

Ieder jaar doen we ons uiterste best om zoveel mogelijk publiciteit te maken, uiteraard van mond tot mond reclame, en verder alle mogelijke media.

Om eens een opsomming te noemen, dit jaar gingen er 48 persberichten uit, naar lokale omroepen, kabelkranten, evenementen kalenders, radio stations, lokale kranten, regionale kranten , landelijke kranten. . 2000 flyers verspreiden, 100 Affiches ophangen, 4 grote reclameborden langs de kant van de weg, 6 lantaarnpaal borden en natuurlijk de social media, facebook, twitter, instagram, en niet te vergeten onze website [rijsbergsevliegerdagen.nl](http://rijsbergsevliegerdagen.nl).

Via je eigen netwerk probeer je ook de media te bereiken, en als je dan zaterdag omroep brabant, het algemeen dagblad, bn de stem, en sbs6 (hart van nederland) op het veld hebt plus nog tal van andere verslaggevers, dan begin je met een goed gevoel aan de 10<sup>e</sup> rijsbergse vliegerdagen.

Foto' van Zaterdag 18 augustus 2018:





Stichting Rijsbergse Vliegerdagen  
 Risten 2  
 4891bb Rijsbergen (NI)  
[info@rijsbergsevliegerdagen.nl](mailto:info@rijsbergsevliegerdagen.nl)  
[www.rijsbergsevliegerdagen.nl](http://www.rijsbergsevliegerdagen.nl)  
 6e Jaargang Nieuwsbrief nr: 29  
 Datum : 01-10-2018





Stichting Rijsbergse Vliegerdagen  
Risten 2  
4891bb Rijsbergen (NI)  
[info@rijsbergsevliegerdagen.nl](mailto:info@rijsbergsevliegerdagen.nl)  
[www.rijsbergsevliegerdagen.nl](http://www.rijsbergsevliegerdagen.nl)  
6e Jaargang Nieuwsbrief nr: 29  
Datum : 01-10-2018





Stichting Rijsbergse Vliegerdagen  
 Risten 2  
 4891bb Rijsbergen (NI)  
[info@rijsbergsevliegerdagen.nl](mailto:info@rijsbergsevliegerdagen.nl)  
[www.rijsbergsevliegerdagen.nl](http://www.rijsbergsevliegerdagen.nl)  
 6e Jaargang Nieuwsbrief nr: 29  
 Datum : 01-10-2018



Uiteraard ook op zondag volop activiteiten.







Stichting Rijsbergse Vliegerdagen  
Risten 2  
4891bb Rijsbergen (NI)  
[info@rijsbergsevliegerdagen.nl](mailto:info@rijsbergsevliegerdagen.nl)  
[www.rijsbergsevliegerdagen.nl](http://www.rijsbergsevliegerdagen.nl)  
6e Jaargang Nieuwsbrief nr: 29  
Datum : 01-10-2018



Op zondag om 16.30 uur onze prijsuitreiking :



1<sup>e</sup> Publieksprijs : Yvonne van der Veen uit Radewijk (Overijssel) Nederland.



2<sup>e</sup> Publieksprijs : Rob de Peffer uit Heusden (noord brabant) Nederland.



Stichting Rijsbergse Vliegerdagen  
Risten 2  
4891bb Rijsbergen (NI)  
[info@rijsbergsevliegerdagen.nl](mailto:info@rijsbergsevliegerdagen.nl)  
[www.rijsbergsevliegerdagen.nl](http://www.rijsbergsevliegerdagen.nl)  
6e Jaargang Nieuwsbrief nr: 29  
Datum : 01-10-2018



3<sup>e</sup> Publieksprijs : Hans Backes uit Heinsberg (Nordrhein Westfalen) Duitsland.



Nachtvliegerprijs 2018 : Cees Kuppens uit Eibergen (Gelderland) Nederland  
(voor het 2<sup>e</sup> achtereenvolgende jaar door Cees Kuppens gewonnen).



Stichting Rijsbergse Vliegerdagen  
Risten 2  
4891bb Rijsbergen (NI)  
[info@rijsbergsevliegerdagen.nl](mailto:info@rijsbergsevliegerdagen.nl)  
[www.rijsbergsevliegerdagen.nl](http://www.rijsbergsevliegerdagen.nl)  
6e Jaargang Nieuwsbrief nr: 29  
Datum : 01-10-2018



Originaliteitsprijs : Hans Meulendijks uit Boxtel (noord brabant) Nederland.  
(Hans had een waslijn met alle t-shirt die ooit door de Rijsbergse Vliegerdagen zijn uitgegeven)



Foto prijs ingezonden foto's 2018 : Nicole Franken uit Breda.



Stichting Rijsbergse Vliegerdagen  
Risten 2  
4891bb Rijsbergen (NI)  
[info@rijsbergsevliegerdagen.nl](mailto:info@rijsbergsevliegerdagen.nl)  
[www.rijsbergsevliegerdagen.nl](http://www.rijsbergsevliegerdagen.nl)  
6e Jaargang Nieuwsbrief nr: 29  
Datum : 01-10-2018



Deelnemers Rijsbergse  
Vliegerdagen 2018.



Stichting Rijsbergse Vliegerdagen  
Risten 2  
4891bb Rijsbergen (NI)  
[info@rijsbergsevliegerdagen.nl](mailto:info@rijsbergsevliegerdagen.nl)  
[www.rijsbergsevliegerdagen.nl](http://www.rijsbergsevliegerdagen.nl)  
6e Jaargang Nieuwsbrief nr: 29  
Datum : 01-10-2018



En dan kunnen we al die andere honderden foto's niet plaatsen anders zou de nieuwsbrief wel heel erg lang zijn !!!

Je vind de foto's onder andere terug op onze website en facebookpagina. En ongetwijfeld zijn er op internet nog veel meer te vinden !!

Ook zijn er veel filmpjes te vinden op youtube en andere social media. De foto's die hier zijn gebruikt, zijn gemaakt door de "huisfotografe" van de Rijsbergse Vliegerdagen :  
Clara Frijters.



Je kunt nog meer foto's van Clara vinden op haar facebookpagina :  
special moments by Clara : <https://www.facebook.com/Special-moments-by-Clara-282024532290073/>

In haar vrije tijd is ze ook nog .....

Bedankt Clara !

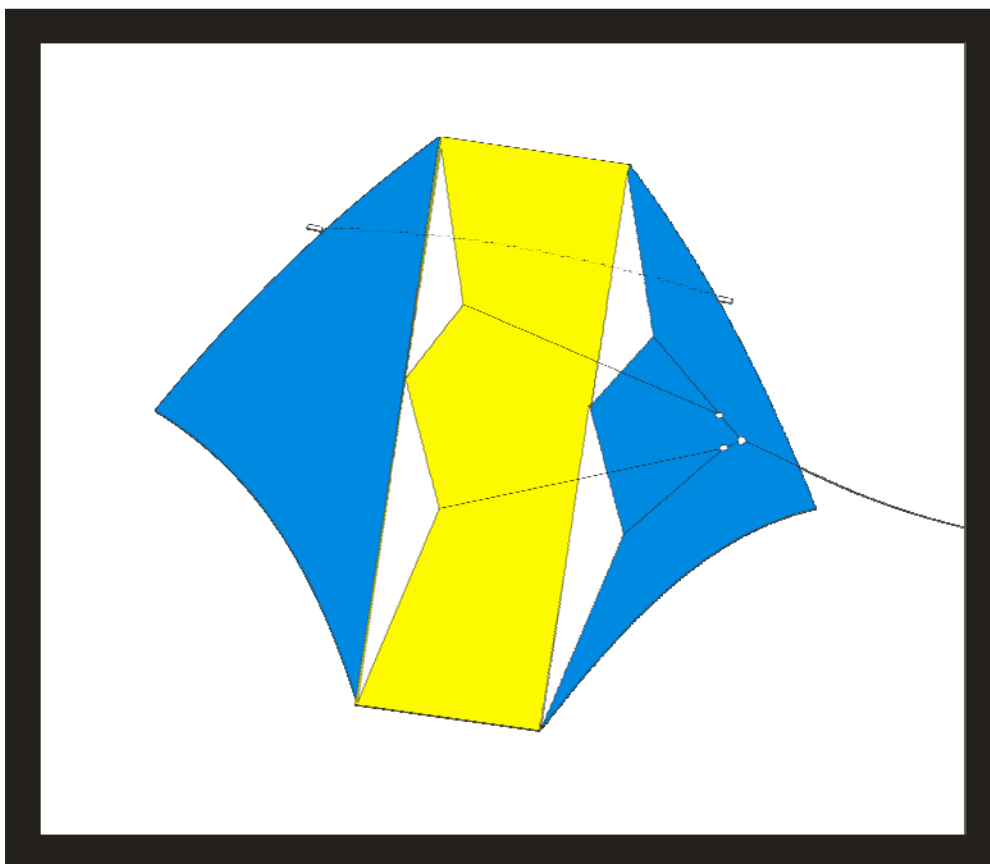


Stichting Rijsbergse Vliegerdagen  
Risten 2  
4891bb Rijsbergen (NI)  
[info@rijsbergsevliegerdagen.nl](mailto:info@rijsbergsevliegerdagen.nl)  
[www.rijsbergsevliegerdagen.nl](http://www.rijsbergsevliegerdagen.nl)  
6e Jaargang Nieuwsbrief nr: 29  
Datum : 01-10-2018



*Hoe bouw ik een vlieger door.....Jan van Leeuwen*

# Altitude sprinter

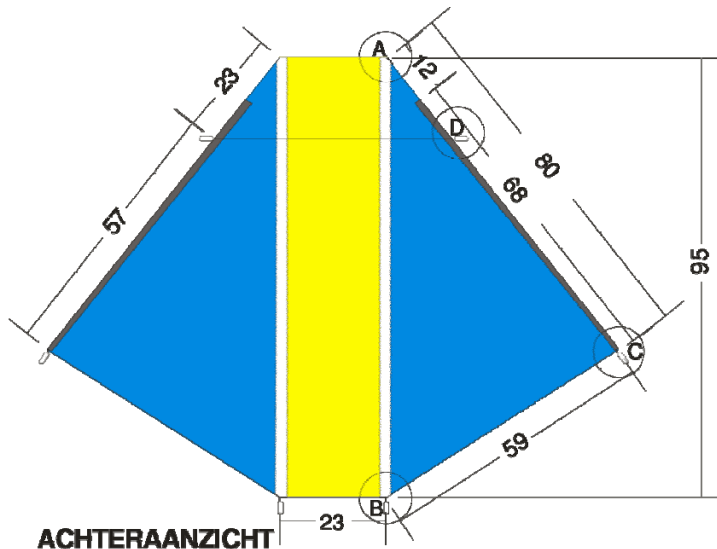
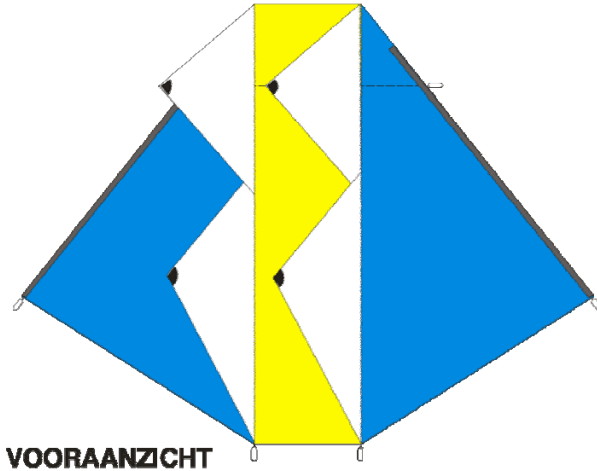


**ALTITUDE SPRINTER**

De naam van het model geeft aan waarvoor het vliegertje werd ontworpen. Op bijna alle vliegerfeesten in Engeland worden wedstrijden gehouden in het zo snel mogelijk op grote hoogte krijgen van een vlieger ("the altitude sprint"). In één minuut tijd moet de vlieger zo hoog mogelijk worden opgelaten. Deze competitie leidt tot bijzondere ontwerpen. Het model is een combinatie van een delta en een vinvlieger. Het vliegbereik ligt tussen 2 - 5½ Bft.



Stichting Rijsbergse Vliegerdagen  
 Risten 2  
 4891bb Rijsbergen (NI)  
[info@rijsbergsevliegerdagen.nl](mailto:info@rijsbergsevliegerdagen.nl)  
[www.rijsbergsevliegerdagen.nl](http://www.rijsbergsevliegerdagen.nl)  
 6e Jaargang Nieuwsbrief nr: 29  
 Datum : 01-10-2018



**ACHTERAANZICHT**  
**MATERIAAL**

- ± 1.5 m spinnakernylon spinnakerzoomband
- 2 x Carbon Ø 3 mm voor de vleugelstokken 0.7 m lang
- 2 x Carbon Ø 4 mm voor de staander 1 m lang
- 1 x Carbon Ø 4 mm voor de spanner 0.6 m lang
- 2 nylon eind dop Ø 3 mm
- 2 nylon eind dop Ø 4 mm
- 2 splitdoppen Ø 3 mm
- 4 splitdoppen Ø 4 mm
- 5 meter toomlijn
- 3 toomringen
- Dacronresten voor versterkingen

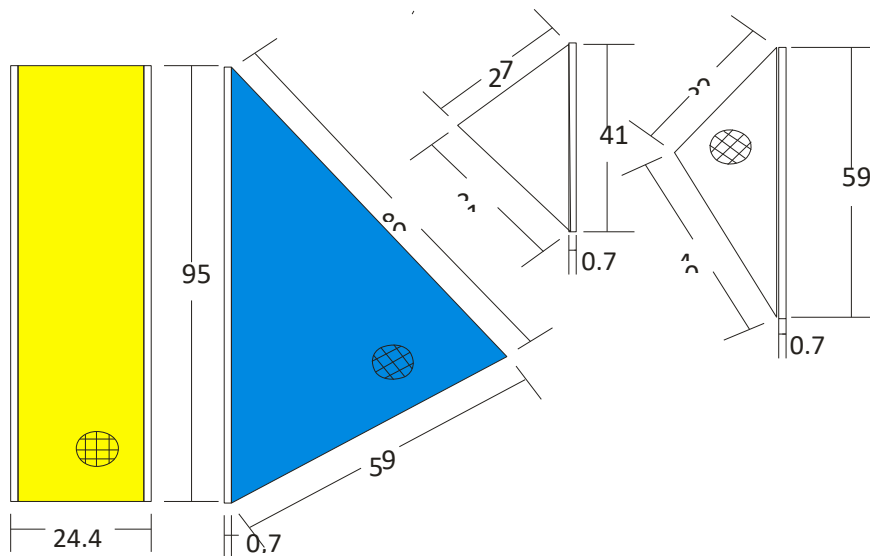


Stichting Rijsbergse Vliegerdagen  
 Risten 2  
 4891bb Rijsbergen (NI)  
[info@rijsbergsevliegerdagen.nl](mailto:info@rijsbergsevliegerdagen.nl)  
[www.rijsbergsevliegerdagen.nl](http://www.rijsbergsevliegerdagen.nl)  
 6e Jaargang Nieuwsbrief nr: 29  
 Datum : 01-10-2018



## ZEIL

Als randafwerking is gekozen voor spinnakerzoomband. Daarom aan de buitenzijde van de vlieger geen extra zoom berekenen. Daar waar de velden aan elkaar worden genaaid moet er wel een zoom bij gerekend worden! Om de velden (3 stuks + de 4 kielen) correct te kunnen uitsnijden is een mal van zo'n veld onontbeerlijk. Maak deze mallen van stevig karton. Het uitsnijden van de velden kan nu beginnen. Hou rekening met de stofrichting (zie tekening).



Maak voor de staandertunnels twee stroken. De tunnel wordt toegepast, om het verschuiven van het doek langs de staander tegen te gaan. Dat verschuiven betekent verschil in grootte van veld links of rechts en dat zorgt voor instabiliteit. De tunnel moet dus precies passen, vandaar: staander van 4 mm voorzien van einddop x  $\pi(3,14) : 2 = 9.5$  mm plus 4 x een zoom van 7 mm is afgerond: 38 mm. Maak de stroken 40 mm breed. Zie detailtekening.

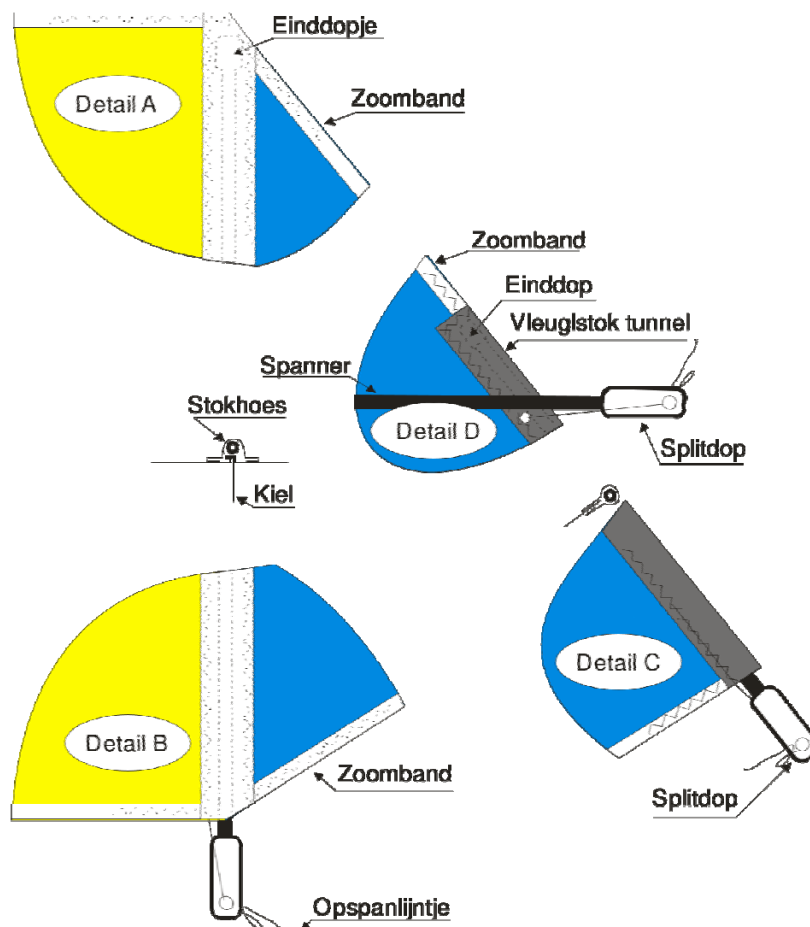
De kielen krijgen aan de kant waar ze bevestigd worden aan de vlieger een zoomtoeslag (7 mm).

Zijn alle velden uitgesneden, dan kan de naaimachine worden ingespannen. Voorzie de kielen van dacronversteving op de plaatsen van de toompunten. Hier overheen komt het zoomband voor de afwerking. Alle andere buitenkanten ook voorzien van zoomband. Boven de vleugelsstokhoezen een afwerking van zoomband. Die zoomband loopt enkele centimeters tot in de vleugelstokhoezen. De rest van die stofrand wordt straks afgewerkt met de vleugelstokhoes.

Voeg nu alle delen samen. De kielen tussen de velden opnemen en aan de achterzijde platstikken. Hier komen later de tunnels van de staanders overheen. Die tunnels en het vliegerdek (ter hoogte van de tunnel) worden aan de bovenzijde voorzien van een dacron versteving.



Aan de andere zijde van de tunnel een 30 cm lang lijntje meestikken. Hiermee wordt de staander opgespannen. De vleugelstokhoes aan de bovenzijde voorzien van dacronversterking. De tunnel voor de vleugelstok moet voldoende ruimte bieden om de stok met einddop door te voeren. Vandaar de volgende opbouw: diameter einddop 3 mm x  $\pi$  (3,14) = 6 x 3.14 + 4 x zoom van 7 mm = 46,8 mm + speling = 50 mm breed. De tunnel over de stofrand heen vouwen (zie detail C), aan de onderzijde ook weer een touwtje meenaaien. Hiermee spannen we de vleugelstok op.



Op de versterkte hoeken van de kielen lusjes naaien, waar de toomlijn aan wordt geknoopt. Voor de lusjes kun je in vieren gevouwen zoomband gebruiken. Ringen door de dacronversterking heen slaan kan ook, maar na verloop van tijd oxideren ze en dat laat vlekken achter op het doek.



Stichting Rijsbergse Vliegerdagen  
Risten 2  
4891bb Rijsbergen (NI)  
[info@rijsbergsevliegerdagen.nl](mailto:info@rijsbergsevliegerdagen.nl)  
[www.rijsbergsevliegerdagen.nl](http://www.rijsbergsevliegerdagen.nl)  
6e Jaargang Nieuwsbrief nr: 29  
Datum : 01-10-2018

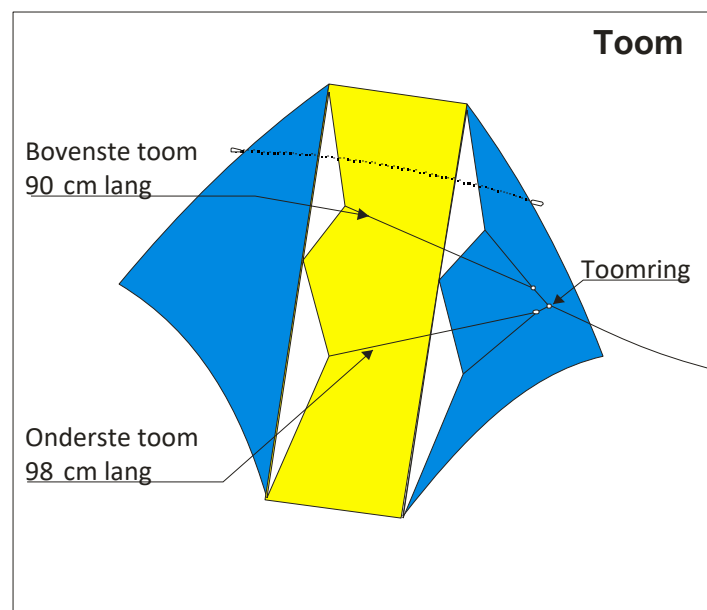


## FRAME EN TOOM

Voorzie de staanders van de eind- en splitdoppen en schuif ze in de tunnels. Met de opgenaaide lijntjes worden de staanders lichtjes opspannen. De vleugelstokken kunnen nu op hun plaats. Voorzie ze ook van eind- en splitdoppen. Ook hier lichtjes opspannen met het opgenaaide lijntje.

Prik met een dikke naald een lijntje achter de vleugelstokken (detail D). Knoop hierin een lus. Hiermee bevestigen we de spanner. Op beide uiteinden van de spanner komt een splitdop die in de zojuist geknoopte lussen wordt gehaakt. De lengte van de lussen zo afstellen dat de spanner de vliegevlakken mooi opentrekt zonder dat de spanner zelf rond wordt getrokken. Niet teveel spanning op het geheel. Dit maakt dat de wind de vliegevlakken kan laten opbollen. Noodzakelijk i.v.m. de stabiliteit van de vlieger.

Als laatste bevestigen we de toomlijnen. De onderste en bovenste kielen verdelen we in twee groepen (zie tekening). Deze groepen worden onderling weer verbonden met een lijn. In deze lijn een toomring opnemen. Met deze ring stellen we de vlieghoek in.



## OPLATEN

Probeer de vlieger eerst uit bij een rustig windje. De vlieger kan uitstekend vliegen zonder start. Zoek het juiste punt voor bevestiging van de toomring op door verschillende standen in te stellen. Veel plezier met je HOOGTE SPRINTER!



Stichting Rijsbergse Vliegerdagen  
Risten 2  
4891bb Rijsbergen (NI)  
[info@rijsbergsevliegerdagen.nl](mailto:info@rijsbergsevliegerdagen.nl)  
[www.rijsbergsevliegerdagen.nl](http://www.rijsbergsevliegerdagen.nl)  
6e Jaargang Nieuwsbrief nr: 29  
Datum : 01-10-2018



Veel vliegerplezier,

Jan van Leeuwen  
[www.kitepassion.nl](http://www.kitepassion.nl)



Foto tijdens het Vliegerfestival in Dieppe 2018 (Frankrijk)

Jan en Jolanda hebben een fraaie prijs gewonnen met de miniatuur kite shop ! Proficiat !!





Stichting Rijsbergse Vliegerdagen  
Risten 2  
4891bb Rijsbergen (NI)  
[info@rijsbergsevliegerdagen.nl](mailto:info@rijsbergsevliegerdagen.nl)  
[www.rijsbergsevliegerdagen.nl](http://www.rijsbergsevliegerdagen.nl)  
6e Jaargang Nieuwsbrief nr: 29  
Datum : 01-10-2018



## *De andere hobby van ..... Carel van der Sanden*



Mijn naam is Carel van der Sanden uit het Brabantse Erp.

Al jaren neem ik samen met mijn vrouw deel aan de Rijsbergse vliegerdagen. René vroeg mij om eens een paar woorden op papier te zetten over mijn grootste hobby "Natuurfotografie". En dan geen landschappen maar hoofdzakelijk de levende garde van de natuur.

Natuurfotografie is naast vliegeren dé hobby van mij. Een goede camera, een mobiel schuilhutje: dat zijn belangrijke attributen, maar wat je vooral nodig hebt, zo is de ervaring van mij, geduld. Heel veel geduld. Op mijn website [www.natuurlijk-erp.nl](http://www.natuurlijk-erp.nl) zijn veel van mijn foto's te vinden. De meeste zijn gemaakt in Erp en omgeving.





Stichting Rijsbergse Vliegerdagen  
Risten 2  
4891bb Rijsbergen (NI)  
[info@rijsbergsevliegerdagen.nl](mailto:info@rijsbergsevliegerdagen.nl)  
[www.rijsbergsevliegerdagen.nl](http://www.rijsbergsevliegerdagen.nl)  
6e Jaargang Nieuwsbrief nr: 29  
Datum : 01-10-2018



Toen ik jaren terug mijn hobby oppakte en weer vogels ging kijken werd er al gauw vele kilometers afgelegd om een zeldzaamheid te zien. Soms ging het van Erp naar het Lauwersmeer op de grens van Groningen en Friesland, op zaterdag morgen vroeg, wanneer er dan in Breskens ( Zeeland) een mooie soort gezien was ging het snel de auto in en hupsakee richting Breskens. Er werd dan op een zaterdag makkelijk 600 tot 700 km gereden voor weer een paar mooie soorten. En dan moest dat vogeltje ook nog meewerken en niet zijn gevlogen bij aankomst

Ja, we zijn wel eens helemaal naar Texel gereden omdat daar een sneeuwuil gespot was. “Helaas niets gezien. Dan heb je 350 km voor niks gereden. Maar erg vind ik dat niet. Het hoort erbij. Ik doe ’t voor de kick die het geeft als het wél lukt.”

Na een paar jaar met iemand samen heel Nederland te hebben doorkruist om van alles te zien werd het op een gegeven moment toch te veel, en natuurlijk door de prijzen van de brandstof, werd het ook veel te duur om achter elk vogeltje aan te rijden.



Ik ben de eerste die toegeeft dat mijn hobby wel een beetje uit de hand was gelopen. “Het is begonnen met vogels kijken. Met telescoop en verrekijker. Op een gegeven moment, een jaar of tien geleden, ben ik begonnen met fotograferen. En nog weer later had ik inmiddels zoveel foto’s dat ik het zonde vond er niet méér mee te doen. Toen ben ik begonnen met de website.” Wie een kijkje neemt op [www.natuurlijk-erp.nl](http://www.natuurlijk-erp.nl) wordt niet gelijk getroffen door een flitsende website. Wél door de prachtige fotoreportages. Daar gaat het mij ook om, “Zo’n website bouwen was allemaal nieuw voor mij. Ik ben begonnen met HTML, en zo werk ik nu nog. Misschien wat omslachtig, maar ach: dat zij zo. Het draait om de foto’s ”





Stichting Rijsbergse Vliegerdagen  
Risten 2  
4891bb Rijsbergen (NI)  
[info@rijsbergsevliegerdagen.nl](mailto:info@rijsbergsevliegerdagen.nl)  
[www.rijsbergsevliegerdagen.nl](http://www.rijsbergsevliegerdagen.nl)  
6e Jaargang Nieuwsbrief nr: 29  
Datum : 01-10-2018



Ik fotografeer 'alles wat vliegt, kruipt of kriebelt': vogels, insecten, zoogdieren, vlinders, libellen, noem maar op. Mijn liefde voor de natuur kreeg ik thuis met de paplepel ingegeven. Maar toen het aankwam op mijn beroepskeuze werd het toch tegelzetter. Zo ging dat vroeger, maar een vak als boswachter had mij wellicht beter gepast. Zuur ben ik er niet over: ik geniet nu van mijn prachtige hobby. Veel van mijn vrije uurtjes vertoef ik in de omgeving van Erp. In de bossen van het Hurkske, waar ik zowat opgroeide, of ergens anders op locatie. Deze zomer heb ik veel tijd doorgebracht in een hutje bij mensen in de tuin. Daar heb twaalf weken een paartje steenuiltjes gevolgd met het grootbrengen van de jongen.





Stichting Rijsbergse Vliegerdagen  
Risten 2  
4891bb Rijsbergen (NI)  
[info@rijsbergsevliegerdagen.nl](mailto:info@rijsbergsevliegerdagen.nl)  
[www.rijsbergsevliegerdagen.nl](http://www.rijsbergsevliegerdagen.nl)  
6e Jaargang Nieuwsbrief nr: 29  
Datum : 01-10-2018



Het is niet zo dat ik gewapend met een camera door het bos loopt. "Zo werkt dat niet. Dan laten de dieren zich heus niet zien." Ik struin met zijn mobiele schuilhut rond, op zoek naar een strategisch plekje. "Vaak hoor ik van anderen waar bijvoorbeeld een vosje schuilt, daar maak ik dan gretig gebruik van. Natuurfotografie vergt veel vrije tijd, het observeren van de vogels of zoogdieren waar zij precies vertoeven of hun nestje bouwen. Leer het gedrag van de vogels en speel daar op in. En ja ik heb inderdaad ook wel ergens een vaste plek, maar dat kan ik hier natuurlijk niet zeggen waar dat precies is: "Dat is het geheim van de smid."





Stichting Rijsbergse Vliegerdagen  
Risten 2  
4891bb Rijsbergen (NI)  
[info@rijsbergsevliegerdagen.nl](mailto:info@rijsbergsevliegerdagen.nl)  
[www.rijsbergsevliegerdagen.nl](http://www.rijsbergsevliegerdagen.nl)  
6e Jaargang Nieuwsbrief nr: 29  
Datum : 01-10-2018



Op mijn computer wachten nog honderden foto's van insecten op een plaatsje op de website.

Voordat ik mijn foto's plaatst, documenteer ik de locatie, welke camera en lens ik heb gebruikt en – uiteraard – de naam van het beestje. “Dat wordt nog een enorme klus om dat allemaal uit te zoeken. Wie weet vind ik daar nog eens de tijd voor.”

Ik wil u allen eens uitnodigen om een keer mijn website te bezoeken om daar nog heel veel foto's te bekijken.

Ga eens naar [www.natuurlijk-erp.nl](http://www.natuurlijk-erp.nl).

Carel van der Sanden.








Stichting Rijsbergse Vliegerdagen  
 Risten 2  
 4891bb Rijsbergen (NI)  
[info@rijsbergsevliegerdagen.nl](mailto:info@rijsbergsevliegerdagen.nl)  
[www.rijsbergsevliegerdagen.nl](http://www.rijsbergsevliegerdagen.nl)  
 6e Jaargang Nieuwsbrief nr: 29  
 Datum : 01-10-2018



*Foto impressie van Vliegerfestival Dieppe 2018 (Frankrijk) (foto's Dick Toonen)*





Stichting Rijsbergse Vliegerdagen  
Risten 2  
4891bb Rijsbergen (NI)  
[info@rijsbergsevliegerdagen.nl](mailto:info@rijsbergsevliegerdagen.nl)  
[www.rijsbergsevliegerdagen.nl](http://www.rijsbergsevliegerdagen.nl)  
6e Jaargang Nieuwsbrief nr: 29  
Datum : 01-10-2018



Belgian Kite Club  NCB

De NCB

De Belgische vliegerclub NCB werd opgericht in 1982.

Ze is daarmee de oudste vliegerclub in België. De N staat voor Nouveau: “Nieuw” dus. Jawel, de NCB was in oorsprong een Franstalige club. Daar kwam al vlug verandering in omdat er steeds meer Nederlandstalige leden bij kwamen.

In 1988 werd beslist om het ledenblad voortaan ook in het Nederlands uit te geven. Hierdoor werden echter de druk- en verzendingskosten te hoog... Toen werd beslist om het ledenblad voortaan in twee uitgaven te drukken: Frans en Nederlands. Dit tijdschrift wordt volledig samengesteld door bijdragen van de leden. De onderwerpen zijn heel divers: verslagen van vliegerbijeenkomsten, bouwplannen en -tips, historische en wetenschappelijke bijdragen, enz...

Na het verdwijnen van het Nederlandse blad ‘Vlieger’, was het NCB-tijdschrift nog het enige vliegerblad in het Nederlands.

De NCB merkte dan ook een stijgende belangstelling vanuit Nederland. Er zijn nu bijna evenveel Nederlanders als (Nederlandstalige) Belgen in de club. Aan Franstalige zijde is dit nog sterker: er zijn nu meer buitenlandse leden dan Belgen. Dat zijn vooral Fransen, maar ook Zwitsers, Frans-Canadezen, enz...

De leden ontvangen het driemaandelijks tijdschrift via de post, ze hebben een groepsverzekering en hebben toegang tot de ‘clubwinkel’.

Voor meer informatie

[www.ncbkiteclub.org](http://www.ncbkiteclub.org)





Stichting Rijsbergse Vliegerdagen  
 Risten 2  
 4891bb Rijsbergen (NI)  
[info@rijsbergsevliegerdagen.nl](mailto:info@rijsbergsevliegerdagen.nl)  
[www.rijsbergsevliegerdagen.nl](http://www.rijsbergsevliegerdagen.nl)  
 6e Jaargang Nieuwsbrief nr: 29  
 Datum : 01-10-2018



## Vlieger kalender 2018

<b>Datum</b>	<b>Vliegerfestival</b>	<b>Plaats</b>	<b>Land</b>
6/7 Oktober 2018	Drachenfest Menden	Menden	Duitsland
6/7/Oktober 2018	Drachenfest Lünen	Lünen	Duitsland
6/7 Oktober 2018	Drachenfest Laichingen	Laichingen	Duitsland
13/14 Oktober 2018	Drachenfest Trier	Gaat niet door	
13/14 Oktober 2018	Drachenfest Gromitz	Gromitz	Duitsland
13/14 Oktober 2018	Drachenfest Malmsheim	Malmsheim	Duitsland
19 t/m 21 Oktober 2018	Drachenfest Fehmann	Fehmann	Duitsland
21 Oktober 2018	Drachenfest Wehrheim	Wehrheim	Duitsland
26 t/m 28 Oktober 2018	Festival de L'air	Frejus	Frankrijk
6 t/m 14 Jan 2018	Int Kitefestival Gujarat	Gujarat	India
26 Januari 2019	Nieuwjaarsvliegeren	Westerhaar	Nederland





Stichting Rijsbergse Vliegerdagen  
Risten 2  
4891bb Rijsbergen (NI)  
[info@rijsbergsevliegerdagen.nl](mailto:info@rijsbergsevliegerdagen.nl)  
[www.rijsbergsevliegerdagen.nl](http://www.rijsbergsevliegerdagen.nl)  
6e Jaargang Nieuwsbrief nr: 29  
Datum : 01-10-2018



## Tot slot

Dit was dan nieuwsbrief nummer 29.

Mocht je ook copy aan willen leveren voor de nieuwsbrief dan is die van harte welkom.

Je kunt dit aanleveren via [info@rijsbergsevliegerdagen.nl](mailto:info@rijsbergsevliegerdagen.nl).

Ook aan en/of afmelden voor de nieuwsbrief kun je op dit emailadres.

De volgende nieuwsbrief, nummer 30, verschijnt 1 Januari 2019.

Stichting Rijsbergse Vliegerdagen  
p/a Risten 2  
4891bb Rijsbergen  
Nederland.  
[info@rijsbergsevliegerdagen.nl](mailto:info@rijsbergsevliegerdagen.nl)  
[www.rijsbergsevliegerdagen.nl](http://www.rijsbergsevliegerdagen.nl)

