



Stichting Rijsbergse Vliegerdagen  
Risten 2  
4891bb Rijsbergen (NI)  
[info@rijsbergsevliegerdagen.nl](mailto:info@rijsbergsevliegerdagen.nl)  
[www.rijsbergsevliegerdagen.nl](http://www.rijsbergsevliegerdagen.nl)  
Nieuwsbrief nr: 24  
Datum : 01-10-2017

## *Inhoudsopgave nieuwsbrief nummer 24*

Nieuwsbrief nummer 24

- Terug blik Rijsbergse Vliegerdagen 2017.
- Winnaar foto prijs 2017
- Wij stellen voor een deelnemer van de Rijsbergse Vliegerdagen.
- Hoe bouw ik een vlieger.....door Jan van Leeuwen
- De andere hobby van ..... ?
- Colsensation
- Informatie Deelnemers
- Ncb blad
- Tot slot

## *Nieuwsbrief nummer 24*

De nieuwsbrief van de Rijsbergse Vliegerdagen verschijnt ieder 1e van het kwartaal, plus 2 weken voor aanvang van de Rijsbergse Vliegerdagen een extra uitgave.

Aanmelden/Afmelden kan via de website of een email naar [info@rijsbergsevliegerdagen.nl](mailto:info@rijsbergsevliegerdagen.nl).

Of downloaden : <http://www.rijsbergsevliegerdagen.nl/?id=nieuwsbrief>





Stichting Rijsbergse Vliegerdagen  
Risten 2  
4891bb Rijsbergen (NI)  
[info@rijsbergsevliegerdagen.nl](mailto:info@rijsbergsevliegerdagen.nl)  
[www.rijsbergsevliegerdagen.nl](http://www.rijsbergsevliegerdagen.nl)  
Nieuwsbrief nr: 24  
Datum : 01-10-2017

## *Nieuwsbriefnummer 24*

Alweer de 24ste nieuwsbrief van de Rijsbergse Vliegerdagen.

Ooit begonnen als proef, en nu een vaste waarde geworden binnen de Rijsbergse Vliegerdagen.

Onze nieuwsbrief gaat natuurlijk met name over de Rijsbergse Vliegerdagen, maar ook het nieuws uit de vliegerwereld vindt je hier.

Onder andere verslagen van vliegerfeesten en daar mogen natuurlijk de foto's niet bij ontbreken.

En uiteraard de vliegeragenda.

Dus mocht je iets te melden hebben dan willen wij dat graag in de nieuwsbrief plaatsen

[info@rijsbergsevliegerdagen.nl](mailto:info@rijsbergsevliegerdagen.nl).

Op 18 en 19 Augustus 2018 vind de 10e editie plaats van de Rijsbergse Vliegerdagen, goed vliegerweer is besteld en de eerste deelnemers zijn alweer aangemeld !

Niet alleen zijn we druk bezig met datgene wat op het veld gebeurt, maar ook de promotie van de Rijsbergse Vliegerdagen is belangrijk.

Vandaar dat we tal van activiteiten plannen om de Rijsbergse Vliegerdagen te promoten.

Natuurlijk kun je ons een heel jaar door volgen op facebook en onze website, [www.rijsbergsevliegerdagen.nl](http://www.rijsbergsevliegerdagen.nl), Twitter (vliegerdagen), of Instagram (Rijsbergsevliegerdagen).

Rene Baremans  
Voorzitter Stichting Rijsbergse Vliegerdagen.





Stichting Rijsbergse Vliegerdagen  
Risten 2  
4891bb Rijsbergen (NI)  
[info@rijsbergsevliegerdagen.nl](mailto:info@rijsbergsevliegerdagen.nl)  
[www.rijsbergsevliegerdagen.nl](http://www.rijsbergsevliegerdagen.nl)  
Nieuwsbrief nr: 24  
Datum : 01-10-2017

## *Terugblik Rijsbergse Vliegerdagen 2017..*

De 9e editie van de Rijsbergse Vliegerdagen op 19 en 20 Augustus 2017. Op dinsdag 15 aug zijn we begonnen met opbouwen onder een stralende zon. Vrijdag begon het veld goed vol te stromen met deelnemers (256). Iedereen had snel zijn plaatsje gevonden en weldra stonden de eerste vliegers in de lucht, rond 16.00 uur krijgen we een "kleine" regenbui !! In korte tijd stond er op sommige plaatsen 5 cm water op het veld. Het waren bijna de Rijsbergse Vaardagen ! Maar als snel werd het droog en konden ook de laatste deelnemers hun caravan /tent opzetten.

's Avonds was er natuurlijk de welkomstborrel. Waar alle deelnemers elkaar weer konden ontmoeten. En nieuwe deelnemers konden verwelkomen.

Zaterdag begon het nat, om 13.00 uur was de laatste bui voorbij en bleef het heel de dag droog.

Goed windje, dus waren er veel vliegers in de lucht te zien, het demoveld was goed gevuld, en toen s middags de samba klanken van Masquenada uit Breda klonken brak de zon goed door en konden we genieten van een kleurrijk spektakel op de vliegerelden.







Stichting Rijsbergse Vliegerdagen  
Risten 2  
4891bb Rijsbergen (NI)  
[info@rijsbergsevliegerdagen.nl](mailto:info@rijsbergsevliegerdagen.nl)  
[www.rijsbergsevliegerdagen.nl](http://www.rijsbergsevliegerdagen.nl)  
Nieuwsbrief nr: 24  
Datum : 01-10-2017

Voorafgaande aan het nachtvliegeren, hadden we een optreden van feniks Taiko met hun japanse trommels, en de Vrije Zwaaiers (vaandelzwaaien) uit Sint Lenaarts in België.



Hierna opende wethouder Dhr R van Tilburg van de gemeente Zundert het nachtvliegeren en kon de lampionnenoptocht van start gaan.

Met het nachtvliegeren hadden we een primeur in Rijsbergen..... we hadden wind ! En ook nog uit de juiste hoek. Gevolg een geweldige nachtvliegershow die zeer goed ontvangen werd door het publiek. We bedanken dan ook alle deelnemers die meegeholpen hebben aan de nachtvliegershow, en natuurlijk ook dankjewel aan onze regisseur van de nachtvliegershow, Dick Toonen. Uiteraard hadden we weer een geweldige belichting van de vliegers door Marcel Wamsteker uit Rijsbergen.



Na het nachtvliegeren werd er nog druk nagepraat op het terras.



En konden we nog genieten van het fraai verlichte veld, iedere tent/caravan/kamper was versierd met lampjes, en veel vliegers stonden tentoongesteld op het veld.



Stichting Rijsbergse Vliegerdagen  
Risten 2  
4891bb Rijsbergen (NI)  
[info@rijsbergsevliegerdagen.nl](mailto:info@rijsbergsevliegerdagen.nl)  
[www.rijsbergsevliegerdagen.nl](http://www.rijsbergsevliegerdagen.nl)  
Nieuwsbrief nr: 24  
Datum : 01-10-2017

Zondag was droog en weer goede wind. We hadden niet beter kunnen treffen. Natuurlijk ook zoals zaterdag de snoep en knuffeldropping en nog meerdere demonstraties op ons demoveld.

De Breda city pipes and drums maakt ook dit jaar hun opwachting en ook onze prinsessen, Elsa en Anna waren samen met Spiderman weer naar de Rijsbergse Vliegerdagen gekomen.



Aan het eind van de middag was er de prijsuitreiking. De 1e, 2e, 3e Publiekprijs en de Nachtvliegerprijs.

De nachtvliegerprijs werd dit jaar gewonnen door Cees Kuppens uit Eibergen, Nederland (Vleermuis met de knipperende rode oogjes)







Stichting Rijsbergse Vliegerdagen  
Risten 2  
4891bb Rijsbergen (NI)  
[info@rijsbergsevliegerdagen.nl](mailto:info@rijsbergsevliegerdagen.nl)  
[www.rijsbergsevliegerdagen.nl](http://www.rijsbergsevliegerdagen.nl)  
Nieuwsbrief nr: 24  
Datum : 01-10-2017

#### 1e Publieksprijs

Herman Plattje uit Westerhaar, Nederland



#### 2e Publieksprijs

Andrew Scott, uit Wallington, Engeland





Stichting Rijsbergse Vliegerdagen  
Risten 2  
4891bb Rijsbergen (NI)  
[info@rijsbergsevliegerdagen.nl](mailto:info@rijsbergsevliegerdagen.nl)  
[www.rijsbergsevliegerdagen.nl](http://www.rijsbergsevliegerdagen.nl)  
Nieuwsbrief nr: 24  
Datum : 01-10-2017

3e Publieksprijs

Hans Jahnke , uit Monchengladbach, Duitsland



Tijdens de Rijsbergse Vliegerdagen ondersteunden wij de actie van de Familie Veraart. Robbert, Monique, Chris en Mart namen deel aan de ColSensation. ColSensation is een evenement om geld in te zamelen voor de kankerbestrijding.

Sinds 2012 beklimmen ColSensation-deelnemers jaarlijks de Mont Ventoux en allemaal met hetzelfde gevoel en doel om zoveel mogelijk donatiegelden op te halen om daadwerkelijk iets te doen om (op termijn) kanker te laten verworden tot een chronische ziekte. Om dit te bereiken is er veel geld nodig voor onderzoek.

Ieder jaar worden er flinke donatiegelden opgehaald die vervolgens worden afgestort naar de door ColSensation vooraf geselecteerde goede doelen.

Jaarlijks gaat 75% van de totale donatiegelden naar het Koningin Wilhelmina Fonds (KWF) waar er door ColSensation 2 specifieke onderzoeksprojecten zijn geadopteerd. De overige 25% worden via Stichting Team Doelbewust, teruggebracht in deze regio.

Lokale kanker gerelateerde doelen worden ondersteund, zo wordt ook deze regio er daadwerkelijk beter van.





Stichting Rijsbergse Vliegerdagen  
Risten 2  
4891bb Rijsbergen (NI)  
[info@rijsbergsevliegerdagen.nl](mailto:info@rijsbergsevliegerdagen.nl)  
[www.rijsbergsevliegerdagen.nl](http://www.rijsbergsevliegerdagen.nl)  
Nieuwsbrief nr: 24  
Datum : 01-10-2017

Tijdens de vliegerdagen kon je onder andere raden hoeveel cm stof er in een drumbox vlieger gebruikt werd, Op zondag konden wij de winnaar bekend maken, namelijk Victor Rinia :



Ook kon je raden hoeveel snoepjes er in een pot zaten.

Dit jaar hadden Chris van 10 en Mart van 8 het plan opgepakt om in navolging van hun vader en opa mee te doen aan dit evenement. Samen hebben ze als gezin, Robbert, Monique, Chris en Mart de Mont Ventoux te voet beklommen. En **MET SUCCES !!!!**







Stichting Rijsbergse Vliegerdagen  
Risten 2  
4891bb Rijsbergen (NI)  
[info@rijsbergsevliegerdagen.nl](mailto:info@rijsbergsevliegerdagen.nl)  
[www.rijsbergsevliegerdagen.nl](http://www.rijsbergsevliegerdagen.nl)  
Nieuwsbrief nr: 24  
Datum : 01-10-2017

De 9e Rijsbergse Vliegerdagen werden op Zondag om 17.00 uur afgesloten. Bedankt aan iedereen die meegeholpen heeft, en aan de vele bezoekers die de weg wisten te vinden naar de vliegerelden.

Graag tot volgend jaar wanneer we ons 10 jarig jubileum hebben, op 18 en 19 Augustus 2018 !



[www.rijsbergsevliegerdagen.nl](http://www.rijsbergsevliegerdagen.nl)



Stichting Rijsbergse Vliegerdagen  
Risten 2  
4891bb Rijsbergen (NI)  
[info@rijsbergsevliegerdagen.nl](mailto:info@rijsbergsevliegerdagen.nl)  
[www.rijsbergsevliegerdagen.nl](http://www.rijsbergsevliegerdagen.nl)  
Nieuwsbrief nr: 24  
Datum : 01-10-2017

*Winnaar Foto prijs 2017.*

Uit de vele inzendingen is onderstaande foto als winnaar uit de bus gekomen.



De foto is gemaakt door : Irene Damminga uit Werkendam

Proficiat !

*Congratulations!*





Stichting Rijsbergse Vliegerdagen  
Risten 2  
4891bb Rijsbergen (NI)  
[info@rijsbergsevliegerdagen.nl](mailto:info@rijsbergsevliegerdagen.nl)  
[www.rijsbergsevliegerdagen.nl](http://www.rijsbergsevliegerdagen.nl)  
Nieuwsbrief nr: 24  
Datum : 01-10-2017

## *Wij stellen voor een deelnemer van de Rijsbergse Vliegerdagen...*

Hoi vliegervrienden,.

Wij zullen ons ook even voorstellen .

Wij zijn vliegeren is voor iedereen .

Ik ben rob de peffer en samen met marjolein de peffer een beetje het aanspreekpunt en we vliegen met alle soorten vliegers. Verder hebben we marco van den berg rev piloot. En bert roelse ook rev piloot .

Daarnaast hebben we justin jehoel en neomi van vught dit zijn echte power kitters. En we hebben ook nog harm-jan korevaar als eenlijns fanaat .

En sinds de laatste rijsbergse vliegerdagen hebben maarten dousi en monica van der velde zich bij ons aangesloten ook als eenlijns fanaten .

Ondanks de veelzijdigheid leren we veel van elkaar en maakt het team voor mij het een uniek team waar wij super trots op zijn .



Onze geschiedenis gaat niet zo heel ver terug . Volgend jaar augustus bestaan we als Facebook pagina 5 jaar.

Ik marjolein en de kids gingen toen met een simpel vliegertje vliegeren.

Dit beviel zo goed dat het steeds groter werd .

We hadden bij ons in heusden ook helemaal geen vereniging of zo. Dus hebben we de facebook pagina opgezet met de gedachten dat we hooguit 25 leden zouden trekken.

Dit aantal was (gelukkig ) toch een stuk meer.

We gingen er ook dingen bij doen waarvan kenmerkend voor ons is het vliegeren met mensen met een beperking . Ook gaan we sinds 2 jaar naar evenementen waaronder de rijsbergse vliegerdagen .


En vanaf eind september zijn we gevraagd om als demo team te fungeren voor peter lynn.

Wat ook erg leuk om te doen is.

Ik hoop dat jullie een leuke kijk hebben gekregen op ons team .

En dat we iedereen weer spoedig mogen ontmoeten .

Groetjes Rob, marjolein en de rest van het team .

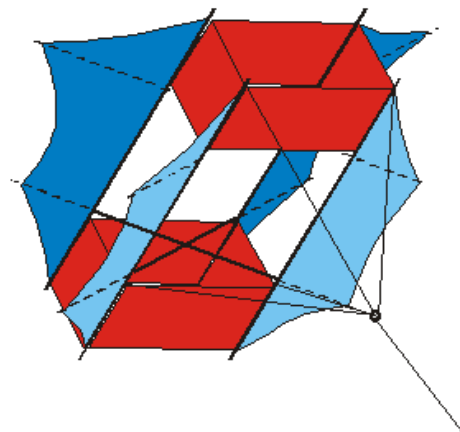




Stichting Rijsbergse Vliegerdagen  
Risten 2  
4891bb Rijsbergen (NI)  
[info@rijsbergsevliegerdagen.nl](mailto:info@rijsbergsevliegerdagen.nl)  
[www.rijsbergsevliegerdagen.nl](http://www.rijsbergsevliegerdagen.nl)  
Nieuwsbrief nr: 24  
Datum : 01-10-2017

*Hoe bouw ik een vlieger door.....Jan van Leeuwen.*

# Winge Box Kite



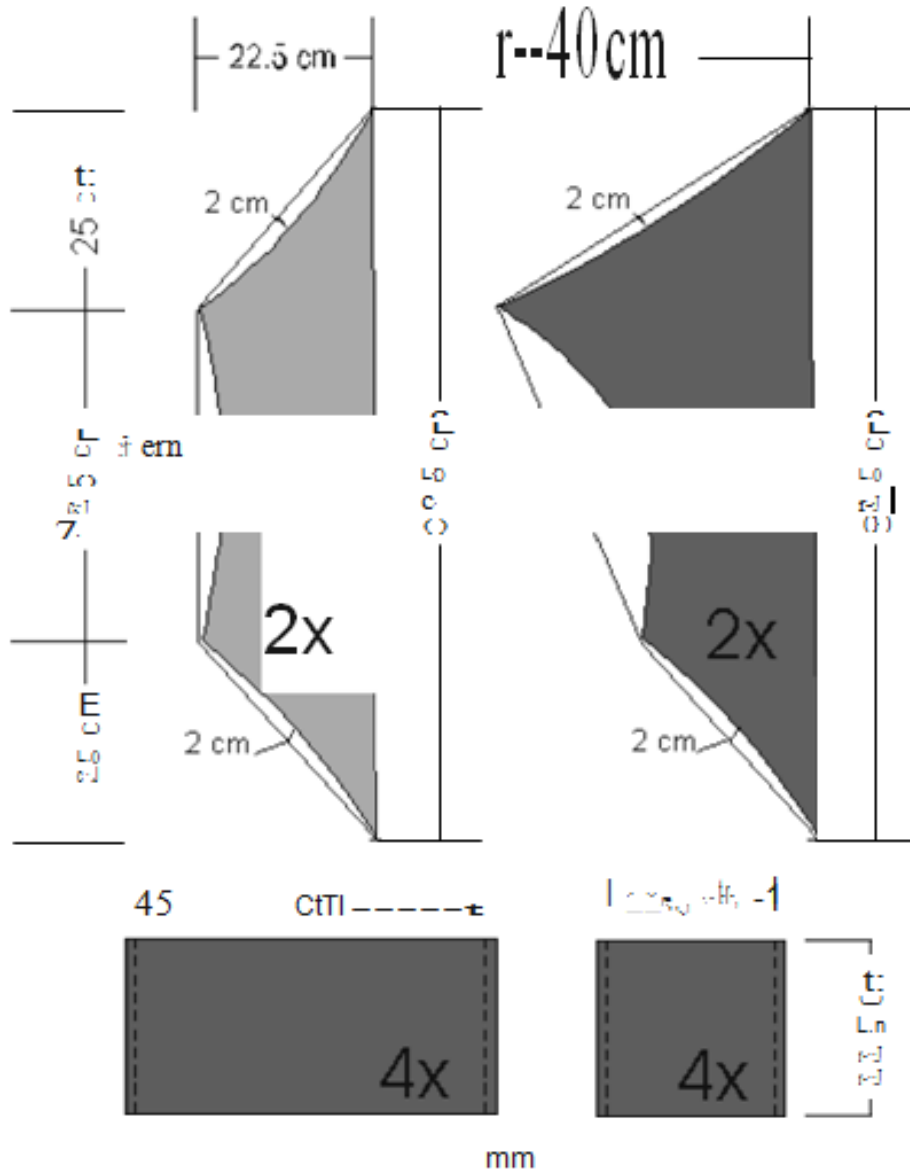
Dit is een klassieke vlieger die eventueel te vergroten is en ook in trein is te vliegen.

Het model heeft wel enige overeenkomsten met de Cody-vlieger. De sierlijk gebogen vleugels en in dit geval een heel eenvoudige opspanning die vlak langs de zijden van de dozen loopt maakt dat dit geen moeilijk model is. Dit model heeft een vrij steile vlieghoek en heeft een windbereik van  $2\frac{1}{2}$  tot 5 Bft.



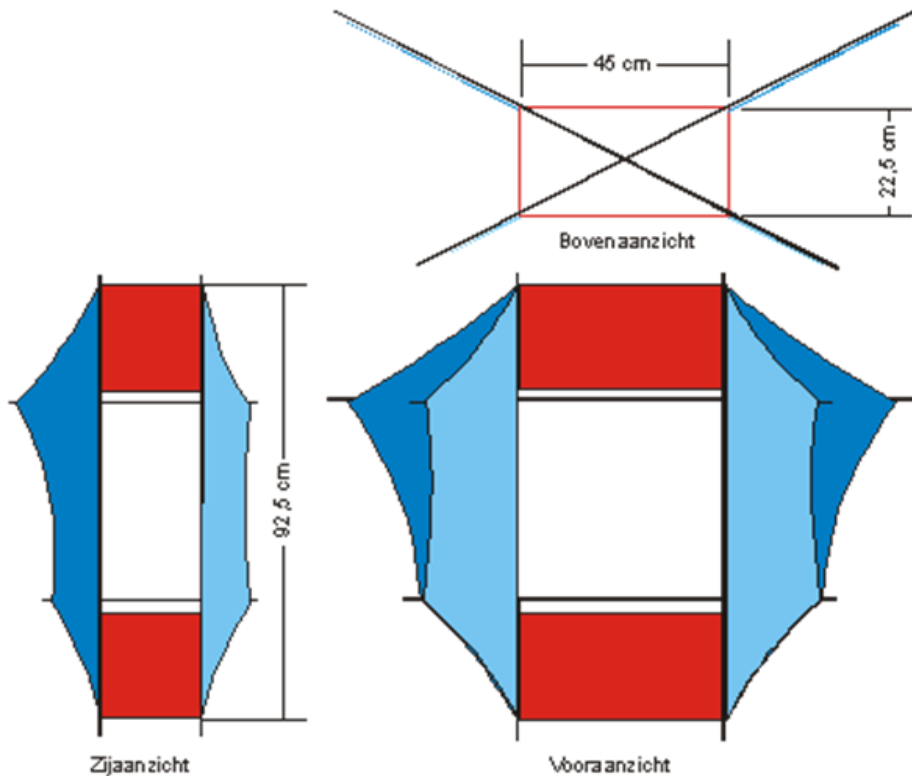


Stichting Rijsbergse Vliegerdagen  
 Risten 2  
 4891bb Rijsbergen (NI)  
[info@rijsbergsevliegerdagen.nl](mailto:info@rijsbergsevliegerdagen.nl)  
[www.rijsbergsevliegerdagen.nl](http://www.rijsbergsevliegerdagen.nl)  
 Nieuwsbrief nr: 24  
 Datum : 01-10-2017





Stichting Rijsbergse Vliegerdagen  
 Risten 2  
 4891bb Rijsbergen (NI)  
[info@rijsbergsevliegerdagen.nl](mailto:info@rijsbergsevliegerdagen.nl)  
[www.rijsbergsevliegerdagen.nl](http://www.rijsbergsevliegerdagen.nl)  
 Nieuwsbrief nr: 24  
 Datum : 01-10-2017



#### MATERIAAL

2 m<sup>2</sup> 40 grams spinnakernylon.

4 stuks RCF Ø6mm lengte 1.25 m.

4 stuks Ramin Ø8mm lengte 1 m.

4 splitdoppen 6mm.

Biaisband of spinn-zoomband.

Restjes dacron voor verstevigingen.

1 alu-toomring.

5 m toomlijn

#### ZEILEN

Om de beide vleugels goed te kunnen uitsnijden is een mal nodig, maak deze secuur en van stevig karton. Voor de randafwerking is gekozen voor biaisband maar spinnakerzoomband kan ook worden gebruikt. We moeten wel een zoomtoeslag rekenen bij de stroken waarmee we de dozen samenstellen. Deze worden uit losse zeiltjes opgebouwd. De zoom moet aan de buiten zijde van de doos komen. Dit maakt het mogelijk om de vleugels aan de doos te stikken.





Stichting Rijsbergse Vliegerdagen  
Risten 2  
4891bb Rijsbergen (NI)  
[info@rijsbergsevliegerdagen.nl](mailto:info@rijsbergsevliegerdagen.nl)  
[www.rijsbergsevliegerdagen.nl](http://www.rijsbergsevliegerdagen.nl)  
Nieuwsbrief nr: 24  
Datum : 01-10-2017

Vervolgens moeten nog een achttal strookjes voor de tunnels worden gemaakt, hier de hoogte van de doos dus 22,5 cm rekenen bij een breedte van  $\varnothing 8\text{mm} \times \pi$  :  
 $2 = 13 \text{ mm plus } 4 \times 7 \text{ mm zoomtoeslag} = 41 \text{ mm}$ . Als laatste de tunnels voor de vleugelstukken.

Twee met een lengte van 40 cm en 6 stuks met een lengte van 22 cm. Hier zit de zoom van 7 mm al bijberekend. Voor de breedte rekenen we weer,  $\varnothing 6\text{mm} \times \pi : 2 = 10 \text{ mm plus } 4 \times 7 \text{ mm zoomtoeslag} = 38 \text{ mm}$ .

#### VOLGORDE VAN BEWERKING

Voorzie de onder- en bovenzijden van de doos van biasband . Als dit gedaan is kunnen de dooselementen in elkaar worden genaaid. Leg de zeiltjes op elkaar en stik nu op 7 mm van de kant de schotjes aan elkaar. Als de doos in elkaar is genaaid moeten de zoomen aan de buitenzijde van de doos zitten.  
Zoom de tunnels voor de staander 7 mm om aan de langste zijde en naai een biasbandje over de stofrand aan de korte zijde. De tunnels kunnen nu in de hoeken van de dozen worden vastgenaaid. Eerst nauwkeurig uitmeten en vastspelden. Vervolgens met een stiksteek vastnaaien en daarna platstikken. Naai de dacron- versterkingshoekjes op de vleugelpunten en zoom de vleugels af met biasband.

Meet nauwkeurig de plaats uit waar de vleugel-opspanstokken komen en vergeet niet de versterking vlak bij de dooslichamen. Deze versterking van dacron is belangrijk daar de staander hier niet van een tunnel wordt voorzien, de versterking moet op deze plaats wel de nodige werking van het frame opvangen. Zoom de tunnels aan alle zijden 7 mm om en stik de tunnels op de vleugel en zorg dat ze goed op de dacronversterkingen worden vastgezet, vervolgens moeten ze worden plat gestikt. Dan kunnen de vleugels aan de dozen worden gestikt. Zorg dat de zoomen van de dozen aan de achterzijde van de vlieger komen, in ons voorbeeld is gekozen voor het werken met een los bandje aan voor en achterzijde van deze naad. Waarom we hiervoor gekozen hebben mag duidelijk zijn als de afwerking van de vlieger met bijvoorbeeld zwart biasband word gedaan.

Dit zwarte bandje omsluit de lichtere kleur van de zeiltjes. op de plaats van de vleugelaanhechting creëren we zo ook een omsluiting van de verschillende vlakken. Dit maakt het geheel vele malen chiquer. Het oog wil ook wat! Nadat de dozen aan de vleugels zijn vastgenaaid en de bandjes over deze naad zijn gelegd rest ons nog de bevestiging van de opspandraadjes aan de vleugelpunten en de boven en onderzijde van de vleugels. Maak deze niet tekort. Het naaiwerk zit er nu op.

#### FRAME

Voor de standers hebben we gekozen voor raminhout. Deze standers steken buiten de vlieger uit. In deze uiteinden is een gleufje gezaagd (met een ijzerzaagje) van ongeveer 7 mm diep hierin kan het opspantlijntje worden gelegd. Dit zit geborgd door middel van een knoop. Wil je een waarborg dat dit niet uitscheurt (splijt) dan leg je net onder deze gleuf een wikkeling van een dun nylon lijntje wat afgelakt word met b.v. nagellak. De uiteinden van de vleugelspanners komen in de splitdoppen. Het opspannen dient gelijkmatig te gebeuren en we moeten er voor zorgen dat in opgespannen toestand de doos goed haaks van vorm is. Dit is simpel te controleren door de diagonale lijn tussen de standers te meten, deze moeten gelijk zijn aan elkaar. Corrigeer eventueel door de spanning op de vleugelpunten bij te stellen.



Stichting Rijsbergse Vliegerdagen  
Risten 2  
4891bb Rijsbergen (NI)  
[info@rijsbergsevliegerdagen.nl](mailto:info@rijsbergsevliegerdagen.nl)  
[www.rijsbergsevliegerdagen.nl](http://www.rijsbergsevliegerdagen.nl)  
Nieuwsbrief nr: 24  
Datum : 01-10-2017

## TOOM

Op de tekening is een vierpunts toom afgebeeld wat een goede mogelijkheid is. Het is echter ook mogelijk een tweepunts toom toe te passen door aan de twee toppen van de standers een lijntje van 1.5 m lengte te knopen en in het midden daarvan een aluminium toomring te knopen. De vlieger krijgt op deze manier een beetje de vrijheid om zich tijdens een windvlaag zelf in te regelen. Bij de vierpunts toom moet de lengte van de ondertoom ( de toomlijn van boven de onderste doos naar de toomring ) proefondervindelijk worden vastgesteld. Hangt de ondertoom slap dan iets inkorten en staan ze steeds strak dan iets vieren.

Dit bouwplan is ook in pdf formaat te downloaden op [www.kitepassion.nl](http://www.kitepassion.nl).

Veel plezier met deze nieuwe aanwinst!

Groeten  
Jan van Leeuwen  
[kitepassion.nl](http://kitepassion.nl)



"Pauline" de nieuwe aanwinst van Kite Passion  
Maiden flight op de Rijsbergse Vliegerdagen !



Stichting Rijsbergse Vliegerdagen  
Risten 2  
4891bb Rijsbergen (NI)  
[info@rijsbergsevliegerdagen.nl](mailto:info@rijsbergsevliegerdagen.nl)  
[www.rijsbergsevliegerdagen.nl](http://www.rijsbergsevliegerdagen.nl)  
Nieuwsbrief nr: 24  
Datum : 01-10-2017

## *De andere hobby van..... Tim Held.*

De meeste van jullie kennen mij inmiddels als vaste kracht achter de bar tijdens de Vliegerdagen.

Voor mijn andere hobby ben ik echter veelal aan de andere kant van de bar te vinden. Behalve vliegeren speel ik ook graag een potje darts.

Net als vele anderen ben ik door de successen van Raymond van Barneveld in de ban geraakt van de dartsport.



En tegenwoordig houden spelers als Michael van Gerwen en Gary Anderson me nog steeds aan de buis gekluisterd.

Als jongen van een jaar of 12 kreeg ik mijn eerste dartbord voor op mijn slaapkamer en speelde ik tegen mijn vader en broertje. Al snel bleek dat ik de meest talentvolle darter van ons drieën was (waarmee ik niet wil zeggen dat ik talent heb).

In mijn studententijd had ik een bijbaantje bij de plaatselijke supermarkt. Na het werken was ik op vrijdag vaak in het lokale café te vinden waar we tot in de late uurtjes darts speelde.



Toen ik een jaar of 17 was ben ik competitie gaan spelen bij de Beegter Bouncers in Grevenbicht (het dorp waar ik geboren, getogen en sinds kort ook weer woonachtig ben, in hartje Limburg).

De Beegter Bouncers komen uit in de regionale competitie georganiseerd door de Darts Organisatie Limburg (DOL). Deze competitie is ingedeeld in 5 klassen (Ere, 1e, 2e, 3e en 4e klasse).

De competitie wordt gespeeld in teamverband in teams van minimaal 4 personen. In mijn hoogtij dagen kwam ik uit voor het eerste team in de eerste divisie (alles op recreatief niveau).

Daarnaast heb ik ook een tijd in een e-dart competitie gespeeld.

Het verschil tussen e-darts en het darts dat op tv komt is dat er bij e-darts gebruik wordt gemaakt van een elektronische dartzak waar je met pijltjes met plastic punten op gooit.

In eerste instantie speelde ik in een team samen met mijn vrouw Daisy. Later toen Nikki en Kyara geboren zijn moesten we ons opsplitsen.

In de e-darts competitie heb ik een aantal kampioenschappen mee mogen maken en heb ik de laatste 2 jaren ook in de 1e klasse gespeeld (de hoogste klasse in het e-darts).







Stichting Rijsbergse Vliegerdagen  
Risten 2  
4891bb Rijsbergen (NI)  
[info@rijsbergsevliegerdagen.nl](mailto:info@rijsbergsevliegerdagen.nl)  
[www.rijsbergsevliegerdagen.nl](http://www.rijsbergsevliegerdagen.nl)  
Nieuwsbrief nr: 24  
Datum : 01-10-2017

Het e-darts was leuk, maar het animo in de competitie liep terug. Daarom heb ik 2 jaar geleden de plastic punten weer ingeruild voor de stalen punten en speel ik ook op vrijdag avond steeldarts bij de South Limburg Darts League (SLDL).

Op dit moment speel ik nog steeds in competitieverband voor de Beegter Bouncers in 2 verschillende teams. Op dinsdag avond in de 2e klasse in de DOL en op vrijdag avond in de 4e klasse in de SLDL.

We spelen een wintercompetitie die loopt van oktober t/m mei, dit sluit dus mooi aan op het vliegerseizoen (met enige overlap). Mijn niveau is met de jaren wel wat gezakt, aangezien ik tegenwoordig weinig tot geen trainingsuren meer maak.

Toch lukt het me nog af en toe om de ONEHUNDREDANDEIGHTY score te produceren en ben ik nog steeds even fanatiek wanneer ik aan het dartbord sta.

Tijdens de laatste vliegerdagen ben ik erachter gekomen dat ik niet de enige vliegeraar ben die deze hobby beoefen(de). Dus wie weet gaat het rev-vliegeren ook nog ooit lukken! Haha.

Zoals jullie kunnen lezen hoef ik me na het vliegerseizoen niet te vervelen en kom ik de tussenliggende maanden goed door met mijn andere hobby.

Groeten,  
Tim (de barman) Held





Stichting Rijsbergse Vliegerdagen  
 Risten 2  
 4891bb Rijsbergen (NI)  
[info@rijsbergsevliegerdagen.nl](mailto:info@rijsbergsevliegerdagen.nl)  
[www.rijsbergsevliegerdagen.nl](http://www.rijsbergsevliegerdagen.nl)  
 Nieuwsbrief nr: 24  
 Datum : 01-10-2017

## Colsensation...

Mont Ventoux avontuur,

Na veel trainen, geld  
 inzamelen en praten over ons  
 plan was het dan eindelijk  
 zover.

Met frisse moed, veel  
 zenuwen en bepakt met de  
 juiste loop schoenen zijn we  
 naar Frankrijk vertrokken.

In Frankrijk troffen we een  
 heldere hemel, zomerse  
 temperatuur en veel  
 vrijwilligers en  
 mededeelnemers van de  
 Colsensation.

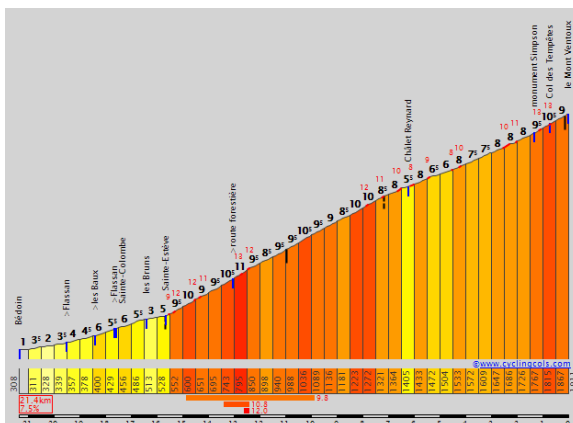


Het was echt begonnen: Instructies, rugnummers, ondergedompeld in de motivatie (helaas vaak verlies) van anderen om dit voor het KWF te gaan doen.

Niemand hield het dan ook droog toen we de avond voor de klim met meer dan 400 mensen luisterde naar het lied: het Leven. <https://m.youtube.com/watch?v=Sh9y5KbxKNs>.

Nu moesten we het waar gaan maken. Voor alle mensen in ons hart maar ook voor alle mensen die ons emotioneel en Colsensation financieel gesteund hebben. Dus ook voor alle vliegeraars en bezoekers die we op de vliegerdagen ontmoet hebben.

De volgende ochtend 15 september ging om 5 uur de wekker. Aankleden, al ingepakte tas mee en gaan. Om 6 uur stonden we aan de voet van de berg. Fietsers, hardlopers en wandelaar werden daar met de bus afgezet. Het was nog donker, fris maar droog. Al lopende zagen we het licht worden. Dat op zich is al een mooie beleving. In vier posten onderweg konden we water, krentenbol of een banaan krijgen. Vooral de support die we ontvingen was erg welkom.



Chris en Mart hadden het koud. Op alles gerekend maar geen handschoenen, dan maar reserve sokken om die koude handjes.

Het ging heel voorspoedig al werden de weersomstandigheden grimmiger en kouder. We hebben ons zelf een korte pauze gegund voor de start van de laatste, meest stijle, kilometers over het kale en dus winderige stuk van de berg.

Wat een opgave was dat nog. Hoewel Chris en Mart het nog steeds omschreven als "appeltje, eitje", kreeg ik met de finish in zicht het gevoel aan de start te staan van de beklimming van nog een berg.

Wat een hoogte nog!!





Stichting Rijsbergse Vliegerdagen  
Risten 2  
4891bb Rijsbergen (NI)  
[info@rijsbergsevliegerdagen.nl](mailto:info@rijsbergsevliegerdagen.nl)  
[www.rijsbergsevliegerdagen.nl](http://www.rijsbergsevliegerdagen.nl)  
Nieuwsbrief nr: 24  
Datum : 01-10-2017

Maar: Het is gelukt! We hebben 6 uur en 45 minuten gelopen.

Wat zijn we trots op elkaar en wat een ontlasting. Na de eerste vreugde voelde we al snel dat de temperatuur inmiddels gedaald was tot 0 graden. De kou maakte dat klimmers snel weer naar beneden gingen. Respect dus voor de vrijwilligers die daar de hele dag hebben gestaan om iedereen met even veel enthousiasme te onthalen.

Een warme douche, fijne bbq en natuurlijk delen van ervaringen maakte deze dag compleet. Uiteindelijk hebben we nu als gezin 6667.30Euro opgehaald voor het KWF. 7 Oktober wordt de definitieve opbrengst van het hele evenement bekend gemaakt. Zie ook: <https://colsensation.nl/>

Kortom een hele mooie herinnering waar we nog vaak aan terug zullen denken.

Chris, Mart, Robbert en Monique







Stichting Rijsbergse Vliegerdagen  
Risten 2  
4891bb Rijsbergen (NI)  
[info@rijsbergsevliegerdagen.nl](mailto:info@rijsbergsevliegerdagen.nl)  
[www.rijsbergsevliegerdagen.nl](http://www.rijsbergsevliegerdagen.nl)  
Nieuwsbrief nr: 24  
Datum : 01-10-2017

## *Informatie Deelnemers.*

Het voorlopige programma voor 2018 vind je inmiddels op de website van de Rijsbergse Vliegerdagen. Uiteraard komen hier nog wijzigingen op. Mocht je ideeën hebben kun je deze altijd doormailen naar [info@rijsbergsevliegerdagen.nl](mailto:info@rijsbergsevliegerdagen.nl)

### Nachtvliegeren

Dit jaar hadden we de indeling veranderd van het nachtvliegeren, deelnemers van het nachtvliegeren moesten vaak heel lang staan wachten achter op het veld, we hadden het nu als volgt gedaan : 20.00 uur concert feniks taiko afgewisseld met de vaandelzwaaiers, 21.00 uur toespraak wethouder van de gemeente zundert met aansluitend lampionnenoptocht, 21.15 nachtvliegershow. De nachtvliegershow werd in één keer gelopen. Gezien de reacties bij zowel deelnemers als publiek blijven we dit zo doen. Ideeën zijn natuurlijk altijd erg welkom.

Volgend jaar het 10 jarig bestaan van de Rijsbergse Vliegerdagen.

We laten dit niet onopgemerkt voorbij gaan ! Ook hier zijn ideeën en voorstellen van harte welkom. Uiteraard hebben wij als bestuur ook wel wat ideeën, maar daarover hoor je te zijner tijd nog meer.

Ook in 2018 gaan uit van een maximale bezetting van 100 plaatsen op het veld, dan is het vol.

Er zijn jaren geweest dat we meer plaatsen hadden, maar dat ging vaak ten kosten van de vliegerruimte. Dus meld je op tijd aan aub.

De actuele deelnemerslijst is altijd te vinden op onze website, [www.rijsbergsevliegerdagen.nl](http://www.rijsbergsevliegerdagen.nl) en de inschrijving is geopend.



Voor vragen, opmerkingen, ideeën en tips betreffende de Rijsbergse Vliegerdagen kun je altijd mailen naar [info@rijsbergsevliegerdagen.nl](mailto:info@rijsbergsevliegerdagen.nl).

Tot ziens op 18 en 19 augustus 2018.

Stichting Rijsbergse Vliegerdagen

[www.rijsbergsevliegerdagen.nl](http://www.rijsbergsevliegerdagen.nl)

[info@rijsbergsevliegerdagen.nl](mailto:info@rijsbergsevliegerdagen.nl)

Twitter : @vliegerdagen

Instagram: rijsbergsevliegerdagen

facebook : <https://www.facebook.com/groups/116958271662331/>



Stichting Rijsbergse Vliegerdagen  
Risten 2  
4891bb Rijsbergen (NI)  
[info@rijsbergsevliegerdagen.nl](mailto:info@rijsbergsevliegerdagen.nl)  
[www.rijsbergsevliegerdagen.nl](http://www.rijsbergsevliegerdagen.nl)  
Nieuwsbrief nr: 24  
Datum : 01-10-2017



De NCB

De Belgische vliegerclub NCB werd opgericht in 1982.

Ze is daarmee de oudste vliegerclub in België. De N staat voor Nouveau: "Nieuw" dus. Jawel, de NCB was in oorsprong een Franstalige club. Daar kwam al vlug verandering in omdat er steeds meer Nederlandstalige leden bij kwamen.

In 1988 werd beslist om het ledenblad voortaan ook in het Nederlands uit te geven. Hierdoor werden echter de druk- en verzendingskosten te hoog... Toen werd beslist om het ledenblad voortaan in twee uitgaven te drukken: Frans en Nederlands. Dit tijdschrift wordt volledig samengesteld door bijdragen van de leden. De onderwerpen zijn heel divers: verslagen van vliegerbijeenkomsten, bouwplannen en -tips, historische en wetenschappelijke bijdragen, enz...

Na het verdwijnen van het Nederlandse blad 'Vlieger', was het NCB-tijdschrift nog het enige vliegerblad in het Nederlands.

De NCB merkte dan ook een stijgende belangstelling vanuit Nederland. Er zijn nu bijna evenveel Nederlanders als (Nederlandstalige) Belgen in de club. Aan Franstalige zijde is dit nog sterker: er zijn nu meer buitenlandse leden dan Belgen. Dat zijn vooral Fransen, maar ook Zwitsers, Frans-Canadezen, enz...

De leden ontvangen het driemaandelijkse tijdschrift via de post, ze hebben een groepsverzekering en hebben toegang tot de 'clubwinkel'.

Voor meer informatie  
[www.ncbkiteclub.org](http://www.ncbkiteclub.org)





Stichting Rijsbergse Vliegerdagen  
Risten 2  
4891bb Rijsbergen (NI)  
[info@rijsbergsevliegerdagen.nl](mailto:info@rijsbergsevliegerdagen.nl)  
[www.rijsbergsevliegerdagen.nl](http://www.rijsbergsevliegerdagen.nl)  
Nieuwsbrief nr: 24  
Datum : 01-10-2017

## Tot slot

Dit was dan nieuwsbrief nummer 24.

Mocht je ook copy aan willen leveren voor de nieuwsbrief dan is die van harte welkom.

Je kunt dit aanleveren via [info@rijsbergsevliegerdagen.nl](mailto:info@rijsbergsevliegerdagen.nl).

Ook aan en/of afmelden voor de nieuwsbrief kun je op dit emailadres.

De volgende nieuwsbrief, nummer 25, verschijnt 1 Januari 2018.

Stichting Rijsbergse Vliegerdagen  
p/a Risten 2  
4891bb Rijsbergen  
Nederland.  
[info@rijsbergsevliegerdagen.nl](mailto:info@rijsbergsevliegerdagen.nl)  
[www.rijsbergsevliegerdagen.nl](http://www.rijsbergsevliegerdagen.nl)

