



Stichting Rijsbergse Vliegerdagen  
Risten 2  
4891bb Rijsbergen (NI)  
[info@rijsbergsevliegerdagen.nl](mailto:info@rijsbergsevliegerdagen.nl)  
[www.rijsbergsevliegerdagen.nl](http://www.rijsbergsevliegerdagen.nl)  
Nieuwsbrief nr: 15  
Datum : 01-01-2016

### *Inhoudsopgave nieuwsbrief nummer 15*

- Nieuwsbrief nummer 15
- Rijsbergse Vliegerdagen 20 en 21 Augustus 2016
- Wij stellen voor een sponsor van de Rijsbergse Vliegerdagen
- Wij stellen voor een deelnemer van de Rijsbergse Vliegerdagen
- Hoe bouw ik een vlieger.....door Jan van leeuwen
- Impressie Drachenfest Lünen
- Wij stellen voor een vrijwilliger van de Rijsbergse Vliegerdagen
- Informatie Deelnemers
- Tot slot

### *Nieuwsbrief nummer 15*

De nieuwsbrief van de Rijsbergse Vliegerdagen verschijnt ieder 1e van het kwartaal, plus 2 weken voor aanvang van de Rijsbergse Vliegerdagen een extra uitgave.

Aanmelden/Afmelden kan via de website of een email naar [info@rijsbergsevliegerdagen.nl](mailto:info@rijsbergsevliegerdagen.nl).

Of downloaden : <http://www.rijsbergsevliegerdagen.nl/?id=nieuwsbrief>





Stichting Rijsbergse Vliegerdagen  
Risten 2  
4891bb Rijsbergen (NI)  
[info@rijsbergsevliegerdagen.nl](mailto:info@rijsbergsevliegerdagen.nl)  
[www.rijsbergsevliegerdagen.nl](http://www.rijsbergsevliegerdagen.nl)  
Nieuwsbrief nr: 15  
Datum : 01-01-2016

Namens het stichtings bestuur van de Rijsbergse Vliegerdagen wensen wij iedereen het allerbeste voor 2016 en een hele goede gezondheid en..... veel goeie wind !



*bonne année*

*godt nyttår*

*Frohes neues Jahr*

*Happy New Year*





Stichting Rijsbergse Vliegerdagen  
Risten 2  
4891bb Rijsbergen (NI)  
[info@rijsbergsevliegerdagen.nl](mailto:info@rijsbergsevliegerdagen.nl)  
[www.rijsbergsevliegerdagen.nl](http://www.rijsbergsevliegerdagen.nl)  
Nieuwsbrief nr: 15  
Datum : 01-01-2016

## *Rijsbergse Vliegerdagen 20 en 21 Augustus 2016.*

Het lijkt nog ver, maar voor je het weet beginnen we aan de 8e editie van de rijsbergse vliegerdagen.

Veel vliegeraars zitten nu aan de ontwerptafel of achter de naaimachine, zodat we in het nieuwe vliegerseizoen weer mooie nieuwe creaties te zien krijgen. Want veel vliegers worden altijd nog zelf gemaakt. Ieder jaar gaan we weer bouwen en proberen vliegers te maken die nog niet eerder gemaakt zijn.


Natuurlijk zijn er in 2016 wederom de workshops voor de kinderen, snoep en knuffeldropping, en ..... dat hoor je later.

Als je op de hoogte wilt blijven van de Rijsbergse Vliegerdagen kun je altijd onze website bezoeken, [www.rijsbergsevliegerdagen.nl](http://www.rijsbergsevliegerdagen.nl)

Hier vindt je onder andere de actuele deelnemerslijst van 2016, alsmede het laatste nieuws van de rijsbergse vliegerdagen.

Het definitieve programma voor 2016 zal in groot gedeelte overeen komen met dat van 2015, echter..... we gaan iets speciaals doen op de Rijsbergse Vliegerdagen van 2016, maar daar over later meer.

Ieder jaar verrassen de deelnemers ons weer met nieuwe creaties en ideeën. Dus altijd de moeite waard om een kijkje te komen nemen aan de Tiggeltsestraat 13 in Rijsbergen.





Stichting Rijsbergse Vliegerdagen  
Risten 2  
4891bb Rijsbergen (NI)  
[info@rijsbergsevliegerdagen.nl](mailto:info@rijsbergsevliegerdagen.nl)  
[www.rijsbergsevliegerdagen.nl](http://www.rijsbergsevliegerdagen.nl)  
Nieuwsbrief nr: 15  
Datum : 01-01-2016

### *Wij stellen voor een sponsor van de Rijsbergse Vliegerdagen .*

Veel tijd voor een interview heeft Gerard Jacobs van Jacobs Sierbestrating niet. Hij heeft het druk, heel druk. En zijn klanten gaan natuurlijk voor. Dat Jacobs het druk heeft is geen wonder want sierbestrating is hartstikke in. "Laat de mensen maar komen kijken, dan zien ze zelf wat we voor ze kunnen betekenen", probeert Jacobs nog. Maar ja zo werkt een interview natuurlijk niet. Een half uurtje met hem praten lukt uiteindelijk dan toch nog net.

Toen Gerard Jacobs in 1984 als straatmaker vanuit zijn huis begon met zijn bedrijfje kon hij helemaal niet vermoeden wat hij in ruim 30 jaar uit de grond zou stampen.

Al in 1989 verhuisde hij naar de huidige vestiging op de hoek van de Laguitensebaan en de Tiggeltsebergstraat. Een plek waar hij fantastisch uit de voeten kan .

Jacobs: "We verkopen hier alles op het gebied van sierbestrating. Stenen, klinkers, tegels rotsblokken, keien, grind, zand, grond noem maar op. Niet alleen nieuw maar ook gebruikt. Daardoor kunnen we zo'n beetje iedere klant voor elk budget van dienst zijn".

We zijn gespecialiseerd in bestrating aan het aanplanten van tuinen beginnen we niet. Dat is ons vak niet.

Bij aanleg van een tuin wordt bestrating steeds belangrijker. Jacobs: "Vroeger bestond een tuin uit gras, planten, een klein terrasje en een paadje naar de schuur. Het komt echter steeds vaker voor dat mensen hun tuin voor een groot deel inrichten met sierbestrating in allerlei patronen om daarna accenten aan te brengen met planten en accessoires. Het voordeel daarvan is dat je later de tuin eenvoudig kunt herinrichten door eenvoudig te schuiven met plantenbakken, bloempotten beelden en overige accessoires. Zo ontstaat steeds een andere tuin.

Jacobs merkt op dat mensen steeds meer geld over hebben voor hun tuin. Er komen steeds meer tweeverdieners. Die werken allebei hard en willen graag genieten van hun onderhoudsvriendelijke tuin. De tuin is ook steeds meer het verlengstuk van de huiskamer. Daar wordt aandacht aan besteed.



Voor het aanzien van een tuin is heel belangrijk dat een goede keuze wordt gedaan uit meer dan riante aanbod aan bestratingmaterialen. Bij Jacobs Sierbestrating ligt dan ook, apart van de showtuin een groot sierterras dat het mogelijk maakt een goede indruk te krijgen van de diverse materialen.

Opeens staat Jacobs op. Zijn overvolle agenda dwingt hem tot opschieten. "Ik hoop dat je het niet erg vindt, maar ik moet nu echt weg naar een afspraak. Maar kijk gerust nog even rond hoor.



Stichting Rijsbergse Vliegerdagen  
 Risten 2  
 4891bb Rijsbergen (NI)  
[info@rijsbergsevliegerdagen.nl](mailto:info@rijsbergsevliegerdagen.nl)  
[www.rijsbergsevliegerdagen.nl](http://www.rijsbergsevliegerdagen.nl)  
 Nieuwsbrief nr: 15  
 Datum : 01-01-2016

Dat doen we natuurlijk. Een wandeling door de fabelachtige showtuin biedt een overstelpend aantal ideeën voor de eigen tuin. Water, gazon, grind, rotsen het is er allemaal. Met wat fantasie is van elke tuin een paradijs te maken.



#### Openingstijden

Maandag	9.00 uur t/m 17.00 uur
Dinsdag	9.00 uur t/m 17.00 uur
Woensdag	9.00 uur t/m 17.00 uur
Donderdag	9.00 uur t/m 17.00 uur
Vrijdag	9.00 uur t/m 17.00 uur
Zaterdag	8.00 uur t/m 16.00 uur
Zondag	gesloten



**G. JACOBS**

SIERBESTRATING

RIJSBERGEN



**JACOBS**

WEGENBOUW BV

Rijsbergen

[076 - 5962069](tel:076-5962069)

[info@jacobs sierbestrating.nl](mailto:info@jacobs sierbestrating.nl)

Laguitensebaan 49

4891xr Rijsbergen



Stichting Rijsbergse Vliegerdagen  
Risten 2  
4891bb Rijsbergen (NI)  
[info@rijsbergsevliegerdagen.nl](mailto:info@rijsbergsevliegerdagen.nl)  
[www.rijsbergsevliegerdagen.nl](http://www.rijsbergsevliegerdagen.nl)  
Nieuwsbrief nr: 15  
Datum : 01-01-2016

*Wij stellen voor een deelnemer van de Rijsbergse Vliegerdagen .*

Hallo, vliegeraars,

Mijn naam is Sijbrand Koopman. Ik ben 68 jaar en ik woon in Breda.

Tot mijn 25<sup>e</sup> jaar heb ik in Friesland gewoond, waar ik als 8-jarig jongetje mijn eerste vlieger van krantenpapier maakte. Dat papier plakte ik met stijfsel om de gespannen touwtjes vast.

Samen met vriendjes lieten we de vlieger dan in de lucht, we hadden er veel plezier mee.



Samen met mijn vader heb ik eens een vlieger van echt vliegerpapier gemaakt voor een wedstrijd in ons dorp, maar wat ik ook probeerde, hij ging de lucht niet in. Thuisgekomen probeerde ik het nog eens en jawel hoor, daar lukte het wel.

Wat was ik trots op mijn echte vlieger. Hierna heb ik ongeveer veertig jaar niet meer actief gevliegerd.

Toen kwam ik, het was in 1992, op een camping Johan van de Laar tegen die met mooie vliegers in de weer was.

Mijn zoontje vond het prachtig en Johan vroeg hem of hij voor hem ook een vlieger moest maken. Mijn zoontje was net zo blij als ik vroeger. Toen zijn vlieger eenmaal in de lucht stond had hij het wel gezien en kreeg ik de lijn in mijn handen gedrukt.

Dat is tot nu toe zo gebleven.

Via Johan ben ik lid geworden van vliegervereniging Free Fun Flyers uit Gemert. Daar kreeg ik te horen dat er in Rijsbergen voor het eerst een vliegerfeest georganiseerd werd. Samen met mijn vrouw ben ik toen gaan kijken en we waren gelijk enthousiast.

Voor groot en klein was er van alles te doen, we genoten.

Sindsdien staan we nu elk jaar het hele weekend met onze caravan op het vliegerfeest in Rijsbergen. Johan en zijn vrouw trouwens ook.

We vinden het fantastisch, wat het bestuur en de vrijwilligers daar voor ons vliegeraars en voor de vele bezoekers allemaal doen. We zien weer al die blijde toetjes van de kinderen bij hun lampionnenoptocht, zo leuk. Het spectaculaire nachtvliegeren, de optredens van de percussiegroep, de verlichte vliegershow, de gezellige sfeer, alles maakt het tot een groot feest.

We hopen nog veel jaren te kunnen komen, want we genieten volop.

Vriendelijke groeten van Sijbrand.

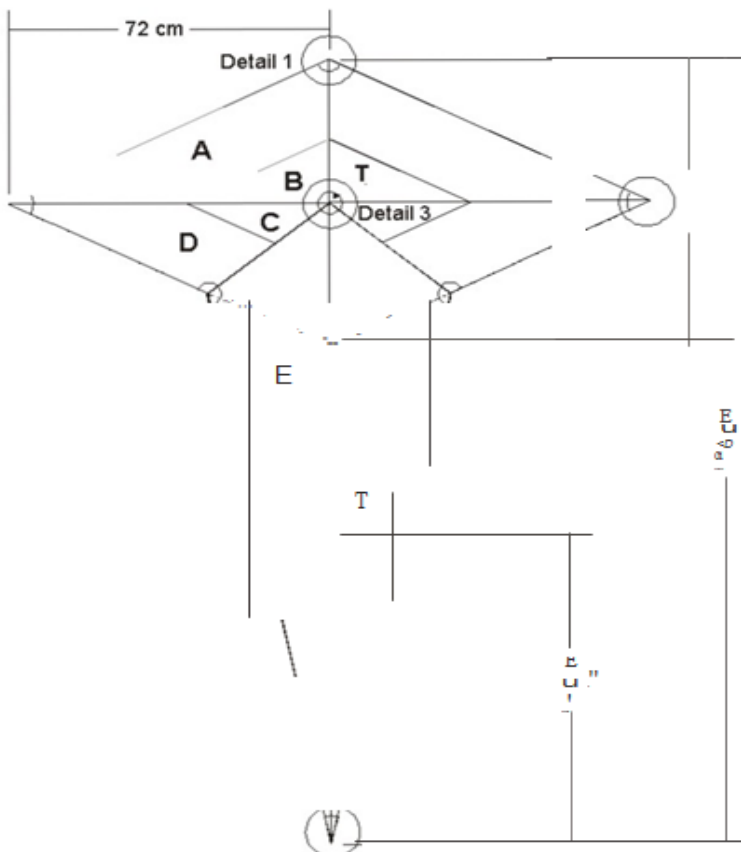




Stichting Rijsbergse Vliegerdagen  
Risten 2  
4891bb Rijsbergen (NI)  
[info@rijsbergsevliegerdagen.nl](mailto:info@rijsbergsevliegerdagen.nl)  
[www.rijsbergsevliegerdagen.nl](http://www.rijsbergsevliegerdagen.nl)  
Nieuwsbrief nr: 15  
Datum : 01-01-2016

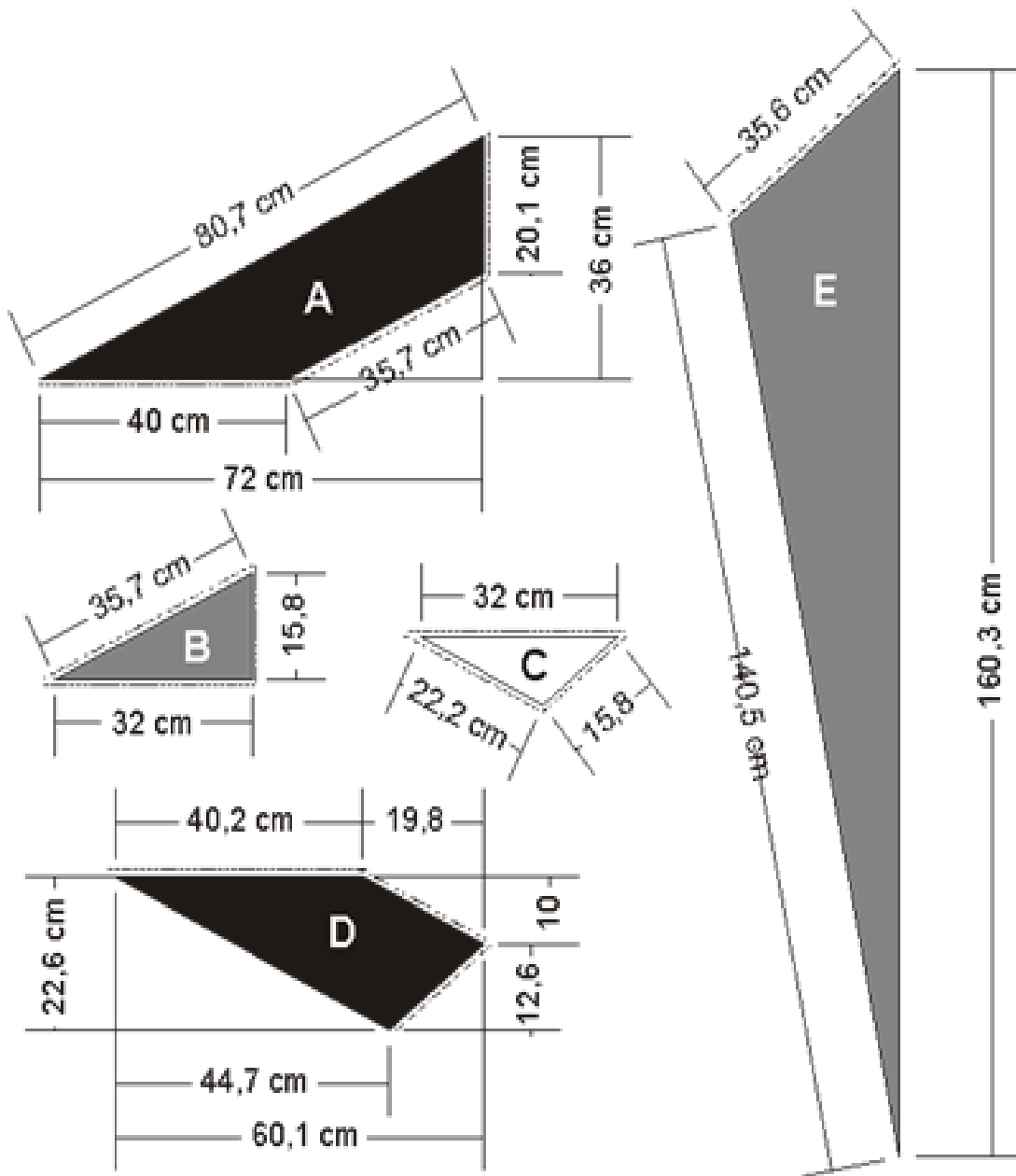
*Hoe bouw ik een vlieger door.....Jan van Leeuwen .*

## Der Lange





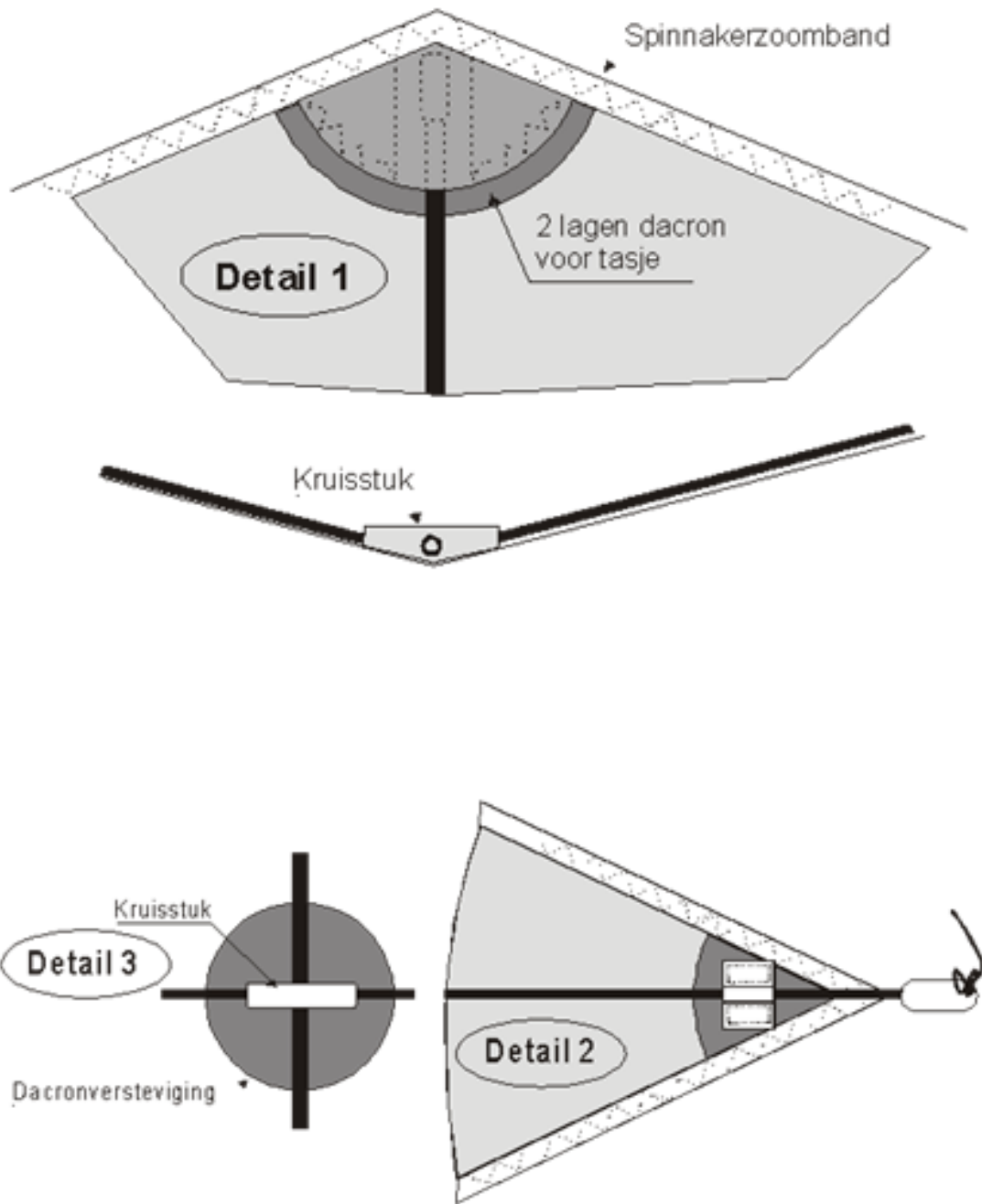
Stichting Rijsbergse Vliegerdagen  
 Risten 2  
 4891bb Rijsbergen (NI)  
[info@rijsbergsevliegerdagen.nl](mailto:info@rijsbergsevliegerdagen.nl)  
[www.rijsbergsevliegerdagen.nl](http://www.rijsbergsevliegerdagen.nl)  
 Nieuwsbrief nr: 15  
 Datum : 01-01-2016





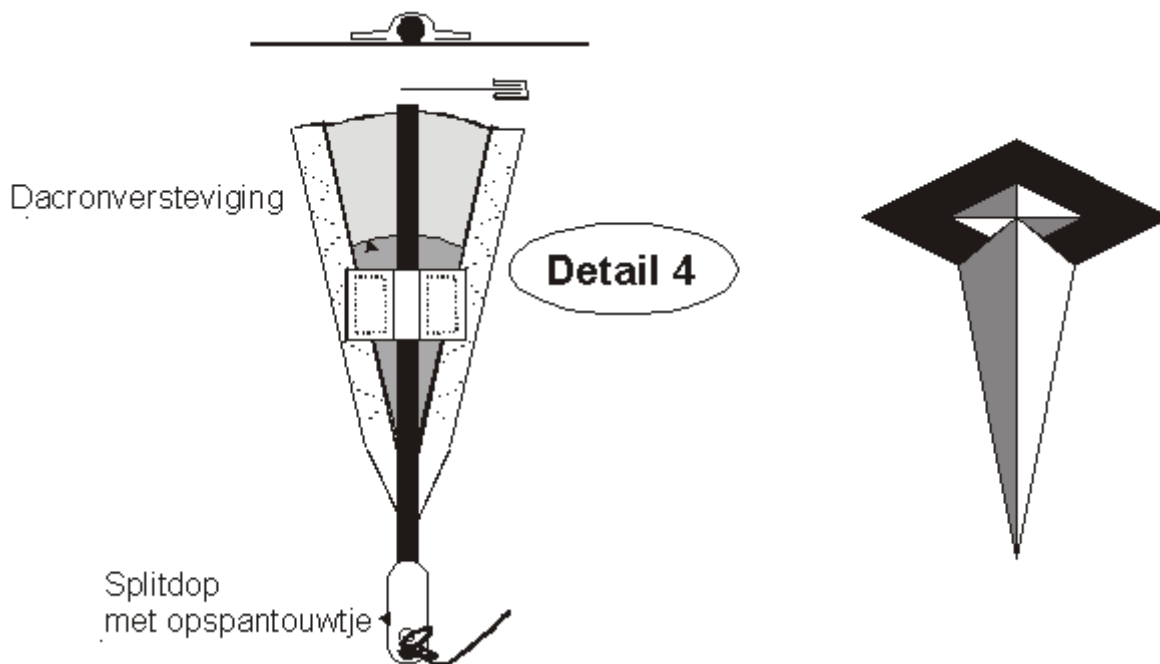


Stichting Rijsbergse Vliegerdagen  
Risten 2  
4891bb Rijsbergen (NI)  
[info@rijsbergsevliegerdagen.nl](mailto:info@rijsbergsevliegerdagen.nl)  
[www.rijsbergsevliegerdagen.nl](http://www.rijsbergsevliegerdagen.nl)  
Nieuwsbrief nr: 15  
Datum : 01-01-2016





Stichting Rijsbergse Vliegerdagen  
 Risten 2  
 4891bb Rijsbergen (NI)  
[info@rijsbergsevliegerdagen.nl](mailto:info@rijsbergsevliegerdagen.nl)  
[www.rijsbergsevliegerdagen.nl](http://www.rijsbergsevliegerdagen.nl)  
 Nieuwsbrief nr: 15  
 Datum : 01-01-2016



Deze vlieger is verkozen tot het clubproject 2003 van de Zeeuwse Vlieger Vrienden.

Het model werd eerder in het blad Vlieger gepubliceerd en is ook te vinden op het internet. De ontwerper is Stephan Busch uit Hamburg. De vlieger is afgeleid, van de diamant- of ruitvlieger. Door de simpele vorm toch attractief en binnen de "regels" van ons clubproject zeer geschikt om je favoriete kleuren in te verwerken.

Het vlieggebied ligt tussen 2 - 5½ Bft. Het dragend oppervlak is  $\pm 100 \text{ dm}^2$ , het gewicht op  $\pm 175 \text{ gram}$ .  $175 : 100 = 1,75 \text{ gr/dm}^2$ .

- ± 0.4 m' Chicardoek Zwart
- ± 0.3 m' Chicardoek kleur 1
- ± 0.3 m' Chicardoek kleur 2
- 8 m' spinnakerzoomband
- 2 stuks RCF Ø 6 mm voor de staander 1m lang
- 1 stuks RCF Ø 6 mm voor de bovenste ligger 1,5 m lang
- 1 kruisstuk met V-stelling voor Ø 6 mm
- 1 nylon eind dop Ø 6 mm
- 3 splitdop Ø 6 mm
- 1 messing koppelbus inw. Ø 6 mm
- 5 m toomlijn
- 1 toomringen
- 1 stuk dacron voor versterkingen



Stichting Rijsbergse Vliegerdagen  
Risten 2  
4891bb Rijsbergen (NI)  
[info@rijsbergsevliegerdagen.nl](mailto:info@rijsbergsevliegerdagen.nl)  
[www.rijsbergsevliegerdagen.nl](http://www.rijsbergsevliegerdagen.nl)  
Nieuwsbrief nr: 15  
Datum : 01-01-2016

## ZEIL

Als randafwerking hebben we gekozen voor spinnakerzoomband. Daarom moeten we aan de buitenzijde van de vlieger geen extra zomen rekenen. Daar waar de velden aan elkaar worden genaaid dienen we wel een zoom uit te snijden! Om de velden correct te kunnen uitsnijden is een mal van elk veld onontbeerlijk. Maak deze mallen van stevig karton. Elke mal gebruiken we tweemaal, voor de linker en voor de rechterzijde van de vlieger. Het uitsnijden van de velden kan nu beginnen. Bij de bovenste zwarte delen is de stofrichting heel belangrijk. In opgespannen toestand en tijdens het vliegen komen op de buitenste zijden de grootste krachten.

Zijn alle velden uitgesneden dan kan de naaimachine worden ingespannen. Om straks de symmetrie te waarborgen maken we een los linker en een los rechter deel. De staander is de scheiding. Voeg de velden A en B eerst te samen. Hou rekening met je gekozen kleurstelling. De zoom omvouwen naar het zwarte vlak toe. Stik de zoom plat en doe dit ook bij de velden C en D. Beide delen kunnen nu aan elkaar worden gestikt. Het bovenste gedeelte zit nu in elkaar. Hieraan komt later de lange punt die onderaan de vlieger zit. Op de punten waar straks de ligger wordt opgespannen naaien we nu de dacronversteving. Die wordt zodoende mooi afgewerkt achter het zoomband.

Nu werken we de stofrand bij vlak D af door het spinnakerzoomband er omheen te naaien. Voordat we de vlakken E aan de bovenste vlakken bevestigen moeten we de randen met zoomband afwerken. Zit dat op z'n plaats dan kunnen deze vlakken aan de bovenste vlakken worden genaaid. De linker en rechter zijde zitten in elkaar en kunnen nu worden samengevoegd. De middennaad van de vlieger pas vastnaaien nadat we de zijden precies op elkaar hebben gelegd en vastgespeld. Nu is het nog mogelijk om de symmetrie te corrigeren.

Als beide zijden gelijk zijn aan elkaar dan kan de middennaad worden gelegd. Vouw de zoom om naar het donkerste vlak en stik de zoom plat.

Nu gaan we de twee lagen op de bovenste punt naaien. Hiermee maken we een tasje waarin de staander moet komen. Maak de opening niet te breed, dat staat netter.

Vervolgens worden de dacronverstevingen bij het kruisstuk en bij punt T waar een toombevestigingspunt is gepland. We werken met zoomband de bovenste rand af bij vlak A. Ook hier wordt de buitenste rand van het tasje door de zoomband netjes afgewerkt. Rest ons nog de opspanlijntjes op de hoeken te naaien en de naaimachine kan aan de kant.

## FRAME EN TOOM

Schuif het kruisstuk op de staander en plaats aan de bovenzijde de nylandop, de staander bestaat uit twee delen dus bevestigen we de koppelbus op een deel van de staander. Onderaan de staander komt de splitdop. Schuif de staander in het dacrontasje boven aan de vlieger en voer de staander door het dacronhoesje onderaan de vlieger. Knoop het opspanlijntje losjes aan de splitdop. Nu de liggerlengtes bepalen en met iets overmaat afzagen. De splitdoppen plaatsen en het geheel in elkaar steken. Rimpelt het zeil dan kan het lossier/strakker aanspannen van het opspankoordje uitkomst bieden.





Stichting Rijsbergse Vliegerdagen  
Risten 2  
4891bb Rijsbergen (NI)  
[info@rijsbergsevliegerdagen.nl](mailto:info@rijsbergsevliegerdagen.nl)  
[www.rijsbergsevliegerdagen.nl](http://www.rijsbergsevliegerdagen.nl)  
Nieuwsbrief nr: 15  
Datum : 01-01-2016

Om de toom te kunnen bevestigen branden we met een hete spijker een klein gaatje door de dacronversteving en het zeil heen. We knopen de toomlijn om de staander bij punt T, deze lijn moet ongeveer 2,5 m lang zijn. In deze lijn wordt een toomring opgenomen

Groeten  
Jan van Leeuwen  
kitepassion.nl






Stichting Rijsbergse Vliegerdagen  
Risten 2  
4891bb Rijsbergen (NI)  
[info@rijsbergsevliegerdagen.nl](mailto:info@rijsbergsevliegerdagen.nl)  
[www.rijsbergsevliegerdagen.nl](http://www.rijsbergsevliegerdagen.nl)  
Nieuwsbrief nr: 15  
Datum : 01-01-2016

## *Impressie Drachenfest Lünen (Duitsland) .*

Op 10 en 11 oktober 2015 was het 26 e Vliegerfestival in Lünen.

Lünen ligt in Duitsland, deelstaat Nordrhein Westfalen, 20 km ten noorden van Dortmund.





Stichting Rijsbergse Vliegerdagen  
Risten 2  
4891bb Rijsbergen (NI)  
[info@rijsbergsevliegerdagen.nl](mailto:info@rijsbergsevliegerdagen.nl)  
[www.rijsbergsevliegerdagen.nl](http://www.rijsbergsevliegerdagen.nl)  
Nieuwsbrief nr: 15  
Datum : 01-01-2016

### *Wij stellen voor een vrijwilliger van de Rijsbergse Vliegerdagen :*

Hallo allemaal,

Deze keer is aan mij gevraagd of ik een stukje over mezelf wil schrijven als vrijwilliger tijdens de Rijsbergse Vliegerdagen.

Ik ben Clara Frijters en help nu 3 jaar bij de vliegerdagen.  
Ik ben dan eigenlijk altijd achter de bar te vinden. Sinds dit jaar ben ik ook aanwezig geweest bij het opbouwen en opruimen van het terrein.  
Ik ben getrouwd en moeder van 2 jongens, Daan (11 ) en Tim (8).  
Ik werk bij VHC kreko in Moerdijk op de groente afdeling. Dit doe ik 20 uur per week. Daarnaast brigadier ik nog 1 maal in de week, sta ik met het feestweekend Rijsbergen en Trekkertrek Rijsbergen ook nog achter de bar en ben ik actief binnen de werkgroep voor de communie. Hier bereiden we de kinderen uit groep 4 voor, op hun 1e Heilige Communie.




Verder vind ik het leuk om op zijn tijd een avondje op stap te gaan met de vriendengroep of gewoon lekker met een paar vriendinnen.

In mijn vrije tijd kruip ik graag op de bank met een boek.

Ook maak ik graag foto's, al kom ik daar in dit weekend meestal niet echt aan toe !

Mijn man (meestal met videocamera) en de jongens zijn ook meestal het hele weekend te vinden op het terrein van de vliegerdagen. En vinden het jammer als ze naar huis moeten.

Die vinden het ook altijd erg gezellig, zijn ook altijd bezig met een vlieger maken, vliegeren en foto's maken.



Ook de snoepdropping is erg in trek bij de jongens.

Ik vind het heel gezellig om te helpen bij de vliegerdagen en hoop het nog een tijd te kunnen blijven doen.

Het is een gezellige groep om mee samen te werken !

Ik zeg tot volgend jaar op 20 en 21 augustus 2016 !!

Groetjes Clara



Stichting Rijsbergse Vliegerdagen  
Risten 2  
4891bb Rijsbergen (NI)  
[info@rijsbergsevliegerdagen.nl](mailto:info@rijsbergsevliegerdagen.nl)  
[www.rijsbergsevliegerdagen.nl](http://www.rijsbergsevliegerdagen.nl)  
Nieuwsbrief nr: 15  
Datum : 01-01-2016

## *Informatie Deelnemers.*

Zodra de Rijsbergse Vliegerdagen zijn afgelopen, beginnen we alweer te denken over de volgende editie, in 2016 voor de 8e keer op 20 en 21 augustus 2016.

De evaluatie vergadering is achter de rug, en ook nieuwe ideeën zijn weer op tafel gekomen.

Het plaatsen van de auto achter de caravan/tent is goed bevallen. Ook bij de deelnemers getuige van de reacties die wij kregen. Ook kunnen wij zo de ruimte optimaal benutten.



We willen nogmaals alle deelnemers die aanwezig waren bedanken voor hun inzet. Het zijn immers de deelnemers die het veld vullen met vliegers en daarmee

ook de bezoekers vermaken. Soms zat het weer niet helemaal mee, maar we hebben altijd vliegers in de lucht gezien.

Bedankt !

De website is ook weer bijgewerkt en op de deelnemerslijst 2016, hebben de eerste deelnemers zich al weer aangemeld.

Uiteraard volgt de komende tijd nog meer informatie over de Rijsbergse Vliegerdagen 2016. Voor vragen, opmerkingen en tips kun je altijd mailen maar [info@rijsbergsevliegerdagen.nl](mailto:info@rijsbergsevliegerdagen.nl)



Tot ziens op 20 en 21 augustus 2016.

Stichting Rijsbergse Vliegerdagen

[www.rijsbergsevliegerdagen.nl](http://www.rijsbergsevliegerdagen.nl)

[info@rijsbergsevliegerdagen.nl](mailto:info@rijsbergsevliegerdagen.nl)

Twitter : @vliegerdagen

Instagram: rijsbergsevliegerdagen

facebook : <https://www.facebook.com/groups/116958271662331/>





Stichting Rijsbergse Vliegerdagen  
Risten 2  
4891bb Rijsbergen (NI)  
[info@rijsbergsevliegerdagen.nl](mailto:info@rijsbergsevliegerdagen.nl)  
[www.rijsbergsevliegerdagen.nl](http://www.rijsbergsevliegerdagen.nl)  
Nieuwsbrief nr: 15  
Datum : 01-01-2016

## *Tot slot*

Dit was dan nieuwsbrief nummer 15.

Mocht je ook copy aan willen leveren voor de nieuwsbrief dan is die van harte welkom.

Je kunt dit aanleveren via [info@rijsbergsevliegerdagen.nl](mailto:info@rijsbergsevliegerdagen.nl).

Ook aan en/of afmelden voor de nieuwsbrief kun je op dit emailadres.

De volgende nieuwsbrief, nummer 16, verschijnt op 1 April 2016

Stichting Rijsbergse Vliegerdagen  
p/a Risten 2  
4891bb Rijsbergen  
Nederland.  
[info@rijsbergsevliegerdagen.nl](mailto:info@rijsbergsevliegerdagen.nl)  
[www.rijsbergsevliegerdagen.nl](http://www.rijsbergsevliegerdagen.nl)



Winnaar Foto prijs 2015 : Familie Martens, Zundert.