



Stichting Rijsbergse Vliegerdagen  
Risten 2  
4891bb Rijsbergen (NI)  
[info@rijsbergsevliegerdagen.nl](mailto:info@rijsbergsevliegerdagen.nl)  
[www.rijsbergsevliegerdagen.nl](http://www.rijsbergsevliegerdagen.nl)  
Nieuwsbrief nr: 12  
Datum : 01-07-2015

### *Inhoudsopgave nieuwsbrief nummer 12*

- Nieuwsbrief nummer 12
- Rijsbergse Vliegerdagen 15 en 16 Augustus 2015.
- Wij stellen voor een sponsor van de Rijsbergse Vliegerdagen.
- Wij stellen voor een deelnemer van de Rijsbergse Vliegerdagen.
- Hoe bouw ik een vlieger.....door Jan van Leeuwen
- Foto impressie van Kite Rally Westende (belgie)
- Wij stellen voor een vrijwilliger van de Rijsbergse Vliegerdagen.
- Informatie Deelnemers
- Wist u dat ?
- Tot slot

### *Nieuwsbrief nummer 12*

De nieuwsbrief van de Rijsbergse Vliegerdagen verschijnt ieder 1e van het kwartaal, plus 2 weken voor aanvang van de Rijsbergse Vliegerdagen een extra uitgave.

Aanmelden/Afmelden kan via de website of een email naar [info@rijsbergsevliegerdagen.nl](mailto:info@rijsbergsevliegerdagen.nl).

Of downloaden : <http://www.rijsbergsevliegerdagen.nl/?id=nieuwsbrief>





Stichting Rijsbergse Vliegerdagen  
Risten 2  
4891bb Rijsbergen (NI)  
[info@rijsbergsevliegerdagen.nl](mailto:info@rijsbergsevliegerdagen.nl)  
[www.rijsbergsevliegerdagen.nl](http://www.rijsbergsevliegerdagen.nl)  
Nieuwsbrief nr: 12  
Datum : 01-07-2015

## *Rijsbergse Vliegerdagen 2015*

Op 15 en 16 Augustus 2015 gaat de 7e editie van de Rijsbergse Vliegerdagen van start.

Ook dit jaar zal er weer een record aantal aan deelnemers aanwezig zijn. Op zaterdag en zondag is er uiteraard weer een programma, wat je op onze website kunt vinden, [www.rijsbergsevliegerdagen.nl](http://www.rijsbergsevliegerdagen.nl)

Op de zaterdagavond natuurlijk weer het nachtvliegeren, het beloofd weer een mooie show te worden.

Vanaf 20.00 uur zijn er al demonstraties op het veld, met o.a. de vrije zwaaiers uit Rijckevorsel (belgie), maar natuurlijk begint het nachtvliegeren met de lampionnenoptocht voor de kinderen, gevolgd door de nachtvliegershow met medewerking van Illumative unique lighting experiences.

Ook zal Wamsound (Marcel Wamsteker) weer aanwezig zijn om ons te voorzien van een perfecte belichting van de vliegers.



Dit alles ook dit jaar weer onder begeleiding van Feniks Taiko met hun Japanse drums. Na afloop van de nachtvliegershow staan alle vliegers nog verlicht in de lucht en ook op het veld staan veel vliegers verlicht opgesteld. Neem eens een kijkje op het veld na de nachtvliegershow, het is de moeite waard. Ook gaan we na de nachtvliegershow candlelighten met 2 hete luchtballons.

Het nachtvliegeren wordt dit jaar geopend door wethouder Dhr P. Utens van de gemeente Zundert.

Ook in 2015 gaan we weer wat nieuwe dingen toevoegen aan ons vliegerfestival., zo staat er op het programma "another brick in the wall" . We kennen dit lied natuurlijk van Pink Floyd maar wat dat te maken heeft met vliegers..... , je ziet het op de Rijsbergse Vliegerdagen.



We willen in dit weekend vooral laten zien hoe leuk onze hobby is en hoeveel plezier je kunt beleven aan het vliegeren. Ook de Rabo workshop je eigen vlieger bouwen ontbreekt dit jaar niet, vorig jaar waren er meer dan 400 kinderen die hun eigen vlieger gebouwd hebben !

(foto: Pierre Luyten)



Stichting Rijsbergse Vliegerdagen  
 Risten 2  
 4891bb Rijsbergen (NI)  
[info@rijsbergsevliegerdagen.nl](mailto:info@rijsbergsevliegerdagen.nl)  
[www.rijsbergsevliegerdagen.nl](http://www.rijsbergsevliegerdagen.nl)  
 Nieuwsbrief nr: 12  
 Datum : 01-07-2015

Natuurlijk Mag de een snoep en knuffeldropping niet ontbreken op de Rijsbergse Vliegerdagen, en wel iedere zaterdag en zondagmiddag om 13.00 uur en 15.00 uur.

Reken maar dat er ook dit jaar weer heel veel snoepjes uit de lucht gaan vallen ! Met soms een verrassing erbij !

En vergeet je knuffel niet mee te nemen voor de knuffeldropping. Je knuffel gaat echt parachutespringen vanuit een vlieger. Zodra je hem weer opgevangen hebt krijgt je knuffel een echt parachutespringdiploma !

Victor gaat ook dit jaar de snoep en knuffeldropping weer op vakkundige wijze uitvoeren



(Foto: Pierre Luyten)

Vorig jaar hebben we een heus record gevestigd, niet alleen een Nederlands record maar ook Europees record



Drumboxen (foto Pierre Luijten)

We hebben met 50 drumboxen tegelijk gevlogen. Dit jaar gaan we weer een poging doen om ons eigen record te verbeteren, dit met medewerking van Dick Toonen en Grandia, de ontwerpers van deze vliegers. En uiteraard heel veel vliegeraars want aan ieder drumbox ziet een vliegeraar "vast"!

Vorig jaar hebben we hulp gekregen uit het publiek en bij deze willen we dan hiervoor al een oproep plaatsen. Neem deel aan onze recordpoging, vlieger is aanwezig en wij maken je wel wegwijs.

Kortom er is weer volop te beleven op de Rijsbergse Vliegerdagen. We hebben ook nog een grote tent met exposities van vliegers, zeker de moeite waard om daar eens een kijkje te nemen.

En dankzij onze sponsors geen entree, gratis parkeren en fietsenstalling. En alle activiteiten voor de kinderen, workshop vlieger bouwen, schmincken, springkussens, zandbak, lampionnenoptocht, snoepdropping, knuffeldropping zijn gratis !

Tot ziens op 15 en 16 augustus 2015, aan de Tiggeltsestraat 13 in Rijsbergen

Stichting Rijsbergse Vliegerdagen.





Stichting Rijsbergse Vliegerdagen  
Risten 2  
4891bb Rijsbergen (NI)  
[info@rijsbergsevliegerdagen.nl](mailto:info@rijsbergsevliegerdagen.nl)  
[www.rijsbergsevliegerdagen.nl](http://www.rijsbergsevliegerdagen.nl)  
Nieuwsbrief nr: 12  
Datum : 01-07-2015

*Wij stellen voor een sponsor van de Rijsbergse Vliegerdagen .*

Ik ben Rob Witte en sponsor van de Rijsbergse Vliegerdagen. Het vliegeren zit al zo'n kleine 30 jaar in mijn bloed.

In 1986 kwam bij ons voor het eerst de vraag naar vliegermateriaal door een enthousiaste vliegeraar die niet voor ieder onderdeel naar de kust wilden rijden en een leverancier in de buurt van Breda zocht. Door mijn persoonlijke belangstelling voor het vliegeren ben ik meteen in dit gat gesprongen.

Onze zeilmakerij groeide, en na de verhuizing naar het nieuwe pand aan de Nieuwe Bredase Baan 22 te Breda, zijn we een vliegerwinkel en een webwinkel voor vliegers en onderdelen begonnen. Jolanda is voor een groot deel de drijvende kracht in de winkel. Zoals wel bekend was het vliegeren in de jaren 90 een hype. We verkochten kant-en-klare vliegers maar ook veel bouwpakketten om zelf de prachtigste vliegers te bouwen. De vliegeraars bouwden graag zelf vliegers omdat ze dan zelf de materialen en kleuren konden kiezen en natuurlijk ook vanwege de kosten. De ontwikkeling van de vliegers ging erg snel.

Veel van onze klanten trokken ieder weekend naar het strand om te buggen. Zelf ben ik regelmatig naar het strand gegaan met een

bus vol vliegermateriaal en een groot aantal enthousiastelingen die wel eens wilde ervaren wat het vliegeren precies inhield. Het was altijd weer een feest om lekker bezig te zijn met de natuurelementen.



[www.wittebreda.nl](http://www.wittebreda.nl)

Ruim 100 jaar vakmanschap  
en maatwerk

Tuininspiratie

Schaduwdoeken en verandazeilen



Ook heb ik deel uitgemaakt van een vliegerteam van 5 personen, die samen het teamvliegeren beoefende. We hebben hiermee verschillende shows gegeven, bijvoorbeeld op het Ballonfiesta in Breda.

Ook heb ik deel uitgemaakt van een vliegerclub uit Rijen, die op veel vliegerevenementen werd uitgenodigd. Dit team bouwde ieder jaar weer nieuwe vliegers, waarvoor ik het materiaal sponsorde.

Een aantal jaren heb ik een jaarlijkse trip naar Le Touquet of Dieppe georganiseerd. De belangstelling was altijd even groot, we gingen met een dubbeldekker vol vanuit Breda naar deze vliegerfeesten.



Stichting Rijsbergse Vliegerdagen  
Risten 2  
4891bb Rijsbergen (NI)  
[info@rijsbergsevliegerdagen.nl](mailto:info@rijsbergsevliegerdagen.nl)  
[www.rijsbergsevliegerdagen.nl](http://www.rijsbergsevliegerdagen.nl)  
Nieuwsbrief nr: 12  
Datum : 01-07-2015

10 Jaar heb ik het vliegerevenement in Terheijden opgetuigd. Helaas is dit opgehouden te bestaan omdat het broodnodige vlot voor over het daar aanwezige water, voor de derde keer gestolen was.

René Baremans is een klant van het eerste uur. Inmiddels al weer 7 jaar geleden kwam hij met het idee een vliegerevenement in Rijsbergen te starten.

Met ons vliegerfeest in Terheijden in gedachte was het voor mij niet moeilijk hem onze steun toe te zeggen.

Ook dit jaar mogen wij weer van de partij in Rijsbergen zijn. Voor het nachtvliegeren hebben wij een mooie verrassing voor u in petto op de wei voor onze kraam.

Rob Witte



[www.wittebreda.nl](http://www.wittebreda.nl)

Zeilmakerij C. Witte B.V.  
Nieuwe Bredase Baan 22  
4825 BP Breda  
T 076 - 571 16 48  
F 076 - 571 49 05  
E [info\[at\]wittebreda.nl](mailto:info[at]wittebreda.nl)





Stichting Rijsbergse Vliegerdagen  
Risten 2  
4891bb Rijsbergen (NI)  
[info@rijsbergsevliegerdagen.nl](mailto:info@rijsbergsevliegerdagen.nl)  
[www.rijsbergsevliegerdagen.nl](http://www.rijsbergsevliegerdagen.nl)  
Nieuwsbrief nr: 12  
Datum : 01-07-2015

## *Wij stellen voor een deelnemer van de Rijsbergse Vliegerdagen*

Even voorstellen,



Theo van Houwelingen, loodgieter , uitgewerkt. Nu vrijwilliger bij de kringloop in mijn woonplaats Gorinchem.

Ik ben van de generatie; hutten bouwen, salamanders vangen en fikkie stoken.

Van vliegerpapier, houten latjes, gluton en vliegertouw. Van starten van paktouw met plukken gras.

Van de eindeloos lange zomers, met iedere dag mooi weer en alle dagen vliegeren.

Klimaat verandering en hormonen maakten hier een abrupt einde aan.

Maar toen ze bij de boekhandel waar ik een voorleesboekje kocht voor mijn oudste dochter ook vliegerpapier en gluton hadden . Ik een bezoek aan "het vliegerfestival Scheveningen" bracht en een abonnement op het blad " Vlieger" nam, was het er weer, het vliegervirus.

Een vlieger een constructie en of een afbeelding bedenken en tekenen. Experimenteren met papier, tyvek en spinakerstof, lijnen en tomen. Naaien en of plakken. En als zo'n vlieger dan ook nog vliegt, wat lang niet altijd het geval is, geeft dat mij een enorme voldoening. En wat word ik er blij van om een kind te zien die bv met mijn Sponge Bob vliegt.

Al vele jaren bezoek ik festivals in Nederland, maar als ik het dan over mijn vrouw Lina, en onze 3 dochters en zoon sprak kreeg ik de opmerking,"maar jij bent toch vrijgezel?"

De belofte om een foto van ze mee te brengen ,kon het niet geloofwaardiger maken (ik kon wel een vrouw van internet uitprinten) Nee, ze moest echt een keer mee.

Bij die ene keer is het niet gebleven, als haar werk het toe laat gaat Lina vaak mee. Vliegt zelfs haar eigen gekochte vliegertjes en vraagt anderen om raad.

Vorig jaar tijdens het gezellige Vliegerfestival Rijsbergen vierde ze haar verjaardag en kwamen ook onze kinderen en kleinkinderen mee vliegeren.

Dat vliegeren en vliegers maken is niet mijn enige hobby, mijn interesse gaat oa ook uit naar video en





Stichting Rijsbergse Vliegerdagen  
Risten 2  
4891bb Rijsbergen (NI)  
[info@rijsbergsevliegerdagen.nl](mailto:info@rijsbergsevliegerdagen.nl)  
[www.rijsbergsevliegerdagen.nl](http://www.rijsbergsevliegerdagen.nl)  
Nieuwsbrief nr: 12  
Datum : 01-07-2015

fotografie, computers, elektronica en knutselen .En kan ik dus mijn ei kwijt in de vliegerluchtfotografie.(in het engels Kite Aerial Photography kortweg KAP)



Met een radiografisch bestuurd camera aan de vliegerlijn en een beeldscherm op een statief, vlieger ik op plaatsen waar ik dat anders niet zou doen. In alle seizoenen probeer ik mooie foto's te maken.

Ik kijk altijd naar de lucht de wind het licht, (waar ik overigens niet altijd blij van word). Het is spannend en toch relaxt. Je hebt bijna altijd wel een praatje met mensen die verbaasd zijn dat je een camera aan een vlieger kunt hangen.

Op [www.vliegerluchtfoto.nl](http://www.vliegerluchtfoto.nl) en een aantal grote prints in een boek, kan ik laten zien wat het

Groeten  
Theo van Houwelingen





Stichting Rijsbergse Vliegerdagen  
Risten 2  
4891bb Rijsbergen (NI)  
[info@rijsbergsevliegerdagen.nl](mailto:info@rijsbergsevliegerdagen.nl)  
[www.rijsbergsevliegerdagen.nl](http://www.rijsbergsevliegerdagen.nl)  
Nieuwsbrief nr: 12  
Datum : 01-07-2015

## *Hoe bouw ik een Mandela (door Jan van Leeuwen)*

MANDELA (72 vlakken)



Dit is een pracht 3D-vlieger naar ontwerp van Fridolin Anders uit Duitsland. Deze vlieger is reeds enkele jaren geleden ontworpen en voorzover bekend nog niet eerder beschreven. Het nabouwen is voor niet commerciële doeleinden toegestaan, dus louter voor eigen gebruik! Met een leuke kleurcombinatie zal dit een schitterende vlieger worden. Hoewel de vorm doet vermoeden dat het hier om een ingewikkeld model gaat is het bouwen ervan echt niet zo moeilijk

### Materiaal

spinnakerylon in diverse kleuren (liefst van dezelfde kwaliteit)

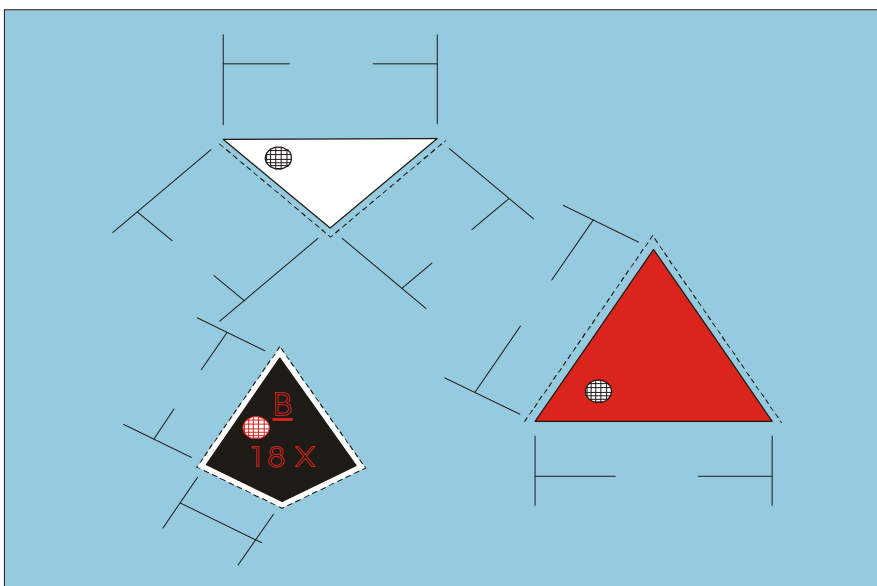
25 m<sup>1</sup> spinnakerzoomband

6 RCF-buis Ø4 mm of glasfiber Ø4 mm, 2 m lang

6 messing koppelbussen Ø4 mm inw.

### Zeilen

De beschrijving is gebaseerd op gebruik van drie kleuren. Voor elk vlak (A, B of C) een andere kleur, hiervan afwijken is zeker mogelijk. De vlieger bestaat uit verschillende vlakken: 36x de kleine driehoek (A), 18x de grote driehoek (C) en 18x de ruitvorm (B). Door de diverse vlakken steeds aan elkaar te naaien ontstaat een cirkel. Door de drie cirkels weer samen te voegen krijgt de vlieger zijn uiteindelijke vorm.



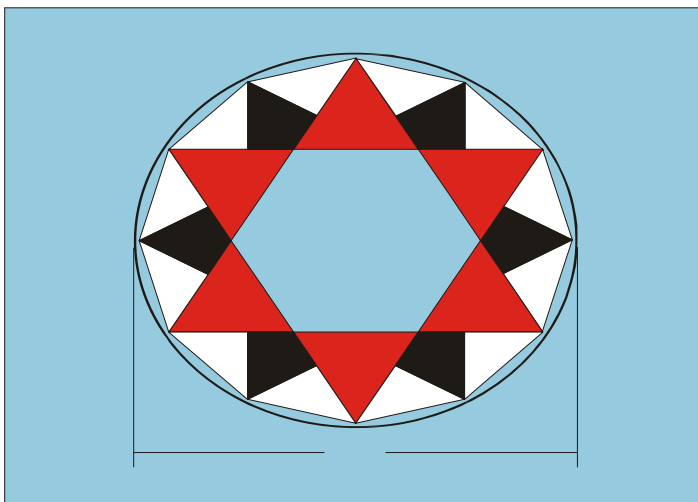




Stichting Rijsbergse Vliegerdagen  
 Risten 2  
 4891bb Rijsbergen (NI)  
[info@rijsbergsevliegerdagen.nl](mailto:info@rijsbergsevliegerdagen.nl)  
[www.rijsbergsevliegerdagen.nl](http://www.rijsbergsevliegerdagen.nl)  
 Nieuwsbrief nr: 12  
 Datum : 01-07-2015

Omdat de vlakken A, B en C meerdere keren moet worden uitgesaald is een mal van elke vorm onmisbaar!! Besteed hier de nodige aandacht aan en de eerste stap naar succes is gezet. Tip: een kartonnen mal kan bij veelvuldig gebruik tijdens het sealen aan b.v. de punten weg schroeien. Dit is te verhelpen door om de randen van de mal aluminiumtape (verkrijgbaar bij de Doe-het-zelfzaak) te plakken. Deze tape kan grote hitte verdragen en is zelfs opgebogen zijden te bevestigen. De tape maakt dat de malmaat vast blijft!

Voor de randafwerking is gekozen voor spinnakerzoomband zodat hier geen extra zoomtoeslag moet worden berekend. De toeslag om de vlakken aan elkaar te naaien houden we op 7 mm. Seal alle vlakken uit.



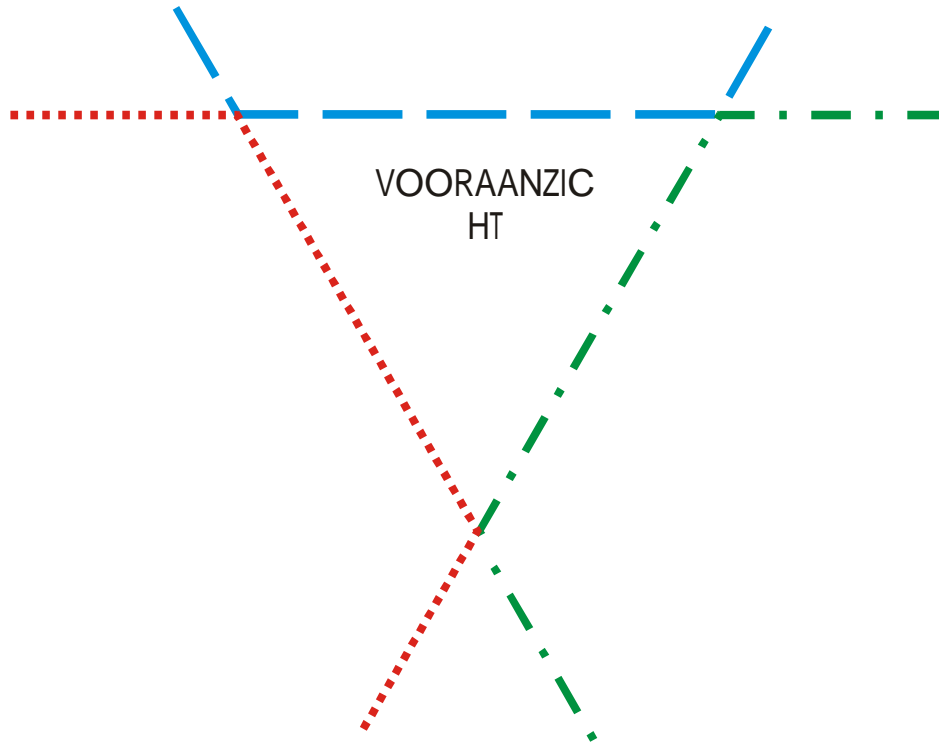
#### SAMENVOEGEN VAN DE ONDERDELEN

Eerst worden de driehoeken A bevestigd aan de ruitvorm B. Werk steeds vanuit de naad waar straks vlak C moet worden vastgenaaid. Leg ook steeds de ruitvorm bovenaan. Je krijgt zodoende te maken met ombeurten links en rechts van de naald werken. Dat maakt dat je steeds dezelfde afwijking (mocht die er al zijn) krijgt. Sommige naaimachines verschuiven onder en boven lagen niet altijd even veel, zodoende krijg je afwijkingen. Zitten alle 36 driehoekjes aan de 18 ruitvormen dan kunnen we de randafwerking aan driehoek C maken. Natuurlijk alleen aan de zijde die straks vrij is. De stof dient hier tevens in de juiste richting te liggen (zie tekening). Zit de zoomband eraan dan kunnen we de reeds samengevoegde vlakken er tegenaan naaien. Let op, de vlakken precies op de juiste plaats vastnaaien. Afwijkingen straffen zich later af. Uiteindelijk, als alle delen zijn verwerkt, hebben we drie cirkels samengesteld, die, als ze op de grond liggen uitgespreid, mooi vlak van vorm zijn. Om de buitenzijde dienen we nu de zoomband afwerking te naaien. Telkens, van punt naar punt een kort stukje. Op de punten het zoomband telkens laten overlappen en goed aan-enafhechten. Die dubbele lagen op de hoeken bieden straks extra stevigheid om de lusjes vast te zetten.

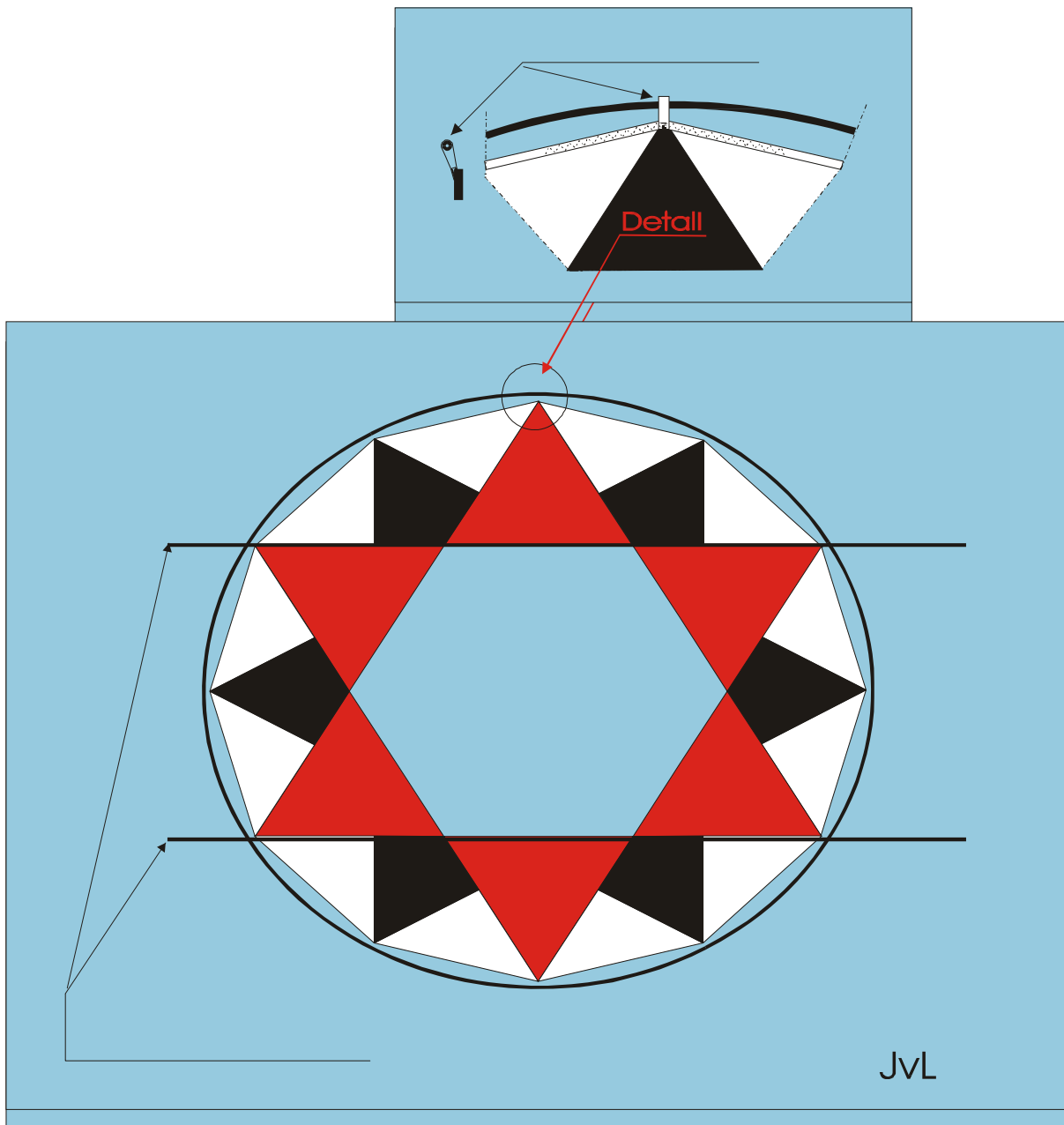
Voordat die lusjes er worden aangehaaid dienen we de drie cirkels eerst met elkaar te verbinden. Door de vlakken exact op elkaar te leggen worden de "denkbeeldige" lijnen waar we straks moeten naaien duidelijk. Door middel van spelden de vlakken zo positioneren dat de naden precies boven elkaar komen te liggen. Hou nu rekening met de mooie zijde van elke cirkel en op welke wijze je ze in de vlieger wil verwerken. Zit alles op z'n plek dan alles vastspelden zodat het niet verschuiven kan en met een rechte stiksteek de boel aan elkaar naaien. Deze 6 stiksels zijn mede bepalend of de vlieger rimpelloos kan worden opgespannen.



Stichting Rijsbergse Vliegerdagen  
Risten 2  
4891bb Rijsbergen (NI)  
[info@rijsbergsevliegerdagen.nl](mailto:info@rijsbergsevliegerdagen.nl)  
[www.rijsbergsevliegerdagen.nl](http://www.rijsbergsevliegerdagen.nl)  
Nieuwsbrief nr: 12  
Datum : 01-07-2015



Nu gaan we lusjes vervaardigen. Gevouwen spinnakerzoomband heeft de voorkeur, maar dubbel dacron is een alternatief. Maak deze lusjes niet te lang, waar we voor moeten waken is dat het frame materiaal straks niet lang genoeg is. 30 Lusjes van 6 cm lengte hebben we nodig. Hebben we dubbelzijdige tape, dan kan dat uitkomst bieden. Telkens hele kleine stukjes tape knippen en hiermee de uiteinden van de dubbelgevouwen lus vastkleven op de rand. Dan de lus goed vastnaaien aan de randafwerking. Meerdere keren flink heen en weer naaien. Op de plaatsen waar we de cirkels aan elkaar hebben genaaid bevestigen we ook een zelfde lus. Hierdoor komen straks twee stukken frame. Zijn alle punten van een lus voorzien dan kan de naaimachine aan de kant, of wellicht dat uit de resten nog een tasje gemaakt wordt om het zeiltje in op te bergen. Een tas voor de 6 buizen van 2 meter lang is misschien wat overdreven.



#### FRAME

Het koolstof frame materiaal wordt aan een uiteinde voorzien van een messing koppelbus. Met een stukje tape de bus voor de helft van de lengte over de buis heen vast plakken. Een alternatief hiervoor is gebruik te maken van krimpkous. in diverse diameters leverbaar (soms ook keuze uit kleuren) en door verhitting krimpt deze kunststof kous keurig om de koppelbus en het framemateriaal heen.

Nu komt er een lastig werkje. Het plaatsen van het frame in de eerste cirkel. Dit vergt wellicht wat assistentie. Zodra de eerste cirkel op z'n plaats zit zul je bemerken dat het frame nog iets te lang is. Als het mogelijk is dit met die "overlengte" toch op z'n plaats te zetten dan kunnen we de andere buizen ook plaatsen. Uiteindelijk is het niet altijd een vereiste om het frame in te korten.





Stichting Rijsbergse Vliegerdagen  
Risten 2  
4891bb Rijsbergen (NI)  
[info@rijsbergsevliegerdagen.nl](mailto:info@rijsbergsevliegerdagen.nl)  
[www.rijsbergsevliegerdagen.nl](http://www.rijsbergsevliegerdagen.nl)  
Nieuwsbrief nr: 12  
Datum : 01-07-2015


De "overlengte" mag niet te veel zijn, de cirkels vervormen dan te veel. Maar te snel en stukje van je framemateriaal kan rampzalig zijn. De zaag pas gebruiken als de vervorming grote vormen aanneemt en dan voor alle cirkels dezelfde lengte inkorten.

#### TOOM

Dit is het gemakkelijkste deel. Een toom bezit deze vlieger niet! De vliegerlijn wordt simpelweg bevestigd aan een kruising van twee stukken frame.

En dan vliegen maar. Het model behoeft geen start of ankers en met een dun vliegerlijntje kan het al met weinig wind worden gevlogen ( 1,5 tot 3,5 Bft).

Veel vliegerplezier met je MANDELA.  
Jan van leeuwen.





Stichting Rijsbergse Vliegerdagen  
Risten 2  
4891bb Rijsbergen (NI)  
[info@rijsbergsevliegerdagen.nl](mailto:info@rijsbergsevliegerdagen.nl)  
[www.rijsbergsevliegerdagen.nl](http://www.rijsbergsevliegerdagen.nl)  
Nieuwsbrief nr: 12  
Datum : 01-07-2015

*Foto impressie van Kite Rally Westende (belgie)*





Stichting Rijsbergse Vliegerdagen  
Risten 2  
4891bb Rijsbergen (NI)  
[info@rijsbergsevliegerdagen.nl](mailto:info@rijsbergsevliegerdagen.nl)  
[www.rijsbergsevliegerdagen.nl](http://www.rijsbergsevliegerdagen.nl)  
Nieuwsbrief nr: 12  
Datum : 01-07-2015

## *Wij stellen voor een vrijwilliger van de Rijsbergse Vliegerdagen*

Hallo Allemaal

Al een aantal jaren zijn mijn man Corne en ik actief als vrijwilligers bij de Rijsbergse Vliegerdagen. Hoog tijd dus om mezelf eens voor te stellen!

Ik ben Jeanny van der Put, vijftig jaar geleden geboren in Etten-Leur Noord waar wij nog steeds met veel plezier wonen.

Ik ben de moeder van Jorina (27) Fred (26) Colin (17) en Carmen (16).

Na de geboorte van Jorina ben ik gestopt met werken. Wel bleef ik actief bij Scouting waar ik begeleidster was van meiden van 14 tot 18 jaar ,dit heb ik 22 jaar gedaan (tot 2008).

Ook was ik 20 jaar hulpmoeder op de Basisschool, nu ben ik daar nog 3 x per week overblijfmoeder.

Ik ben twee keer per week bij de bejaarden te vinden in het Anbarg te Etten-Leur.

Op maandagmiddag bij de wandelgroep en op vrijdag ochtend bij de honden-aai-club.

In de zomer zijn we dus vrijwilliger bij de Rijsbergse Vliegerdagen. Eerst kwam ik als bezoeker mee met mijn man, maar omdat ik niet zo'n stilzitter ben ging ik vanzelf meehelpen .

Gewoon van alles en niks eigenlijk.

Één jaar stond ik met Colin en Carmen in de ijskraam en vorig jaar was ik fanatiek enveloppen aan het verkopen voor de Tombola.

Dit jaar ga ik dit weer doen en hoop dat ik er veel zal verkopen, de prijzen zijn altijd leuk, dus dat zal wel goed komen.

De eerste week van mei zijn wij met de Sky Pirates naar het vliegerfestival in Blyth (Engeland) geweest, dat was erg leuk en gezellig. Daarom heb ik nu extra veel zin in de aankomende Vliegerdagen! Ik hoop jullie daar ook allemaal te zien.

Groetjes Jeanny







Stichting Rijsbergse Vliegerdagen  
Risten 2  
4891bb Rijsbergen (NI)  
[info@rijsbergsevliegerdagen.nl](mailto:info@rijsbergsevliegerdagen.nl)  
[www.rijsbergsevliegerdagen.nl](http://www.rijsbergsevliegerdagen.nl)  
Nieuwsbrief nr: 12  
Datum : 01-07-2015

## *Informatie Deelnemers*

Op 15 en 16 Augustus 2015 beginnen we aan de 7e editie van de Rijsbergse Vliegerdagen.

Dit jaar gaan er een paar dingen veranderen. Zo kunnen we geen buffet meer aanbieden voor de deelnemers. Bij binnenkomst krijgt u van ons een overzicht met (afhaal) restaurants en bezorgdiensten. Ook is op zaterdag en zondag weer de (bekende) friteswagen aanwezig. De lunchpakketten op zaterdag en zondag blijven we uiteraard wel aanbieden, en natuurlijk op vrijdagavond de welkomstborrel.

In ons huishoudelijk reglement staat het volgende vermeld:

*"Bij aankomst dient u aan te sluiten, er worden geen plaatsen vrij gehouden, als u toch graag bij elkaar wilt staan dan kunt u op elkaar wachten in het eerste weiland, vervolgens rijdt u samen naar de aanmeldstand op het veld."*

De laatste jaren hebben wij deze regel niet gehanteerd, echter in de praktijk blijkt dat het op het veld veel te veel ruimte kost om plaatsen vrij te houden. Mocht je toch bij elkaar willen staan, wacht dan bij de ingang op elkaar en kom samen aanrijden op het veld. Tevens gaan we de auto's achter de caravan/tent zetten, plus een rijpad hierachter. Echter vriendelijk verzoek om het rijden op het veld tot een minimum te beperken. Wij hopen dat iedereen dit kan begrijpen. Dus vanaf 2015 gaan we weer aansluiten op het veld. Op heel het veld is vanaf vrijdag 12.00 uur tot en met zondag 18.00 uur elektriciteit.

Het aanmelden doen we dit jaar nadat de caravan/tent is geplaatst bij de infostand in de grote tent. Petra en Ellen zijn daar aanwezig. Meld je even aan en je krijgt dan een envelop met alle informatie mee, plus een leuke attentie.

Mocht je nog iets leuks hebben voor op het demo veld dan horen we dat heel graag !

Uiteraard kunt u zich weer als deelnemer aanmelden voor de Rijsbergse Vliegerdagen, kijk even op de website [www.rijsbergsevliegerdagen.nl](http://www.rijsbergsevliegerdagen.nl) bij Info Deelnemers.

Tot zover de informatie voor de deelnemers, we houden je op de hoogte. Mocht je vragen of informatie willen hebben dan kun je altijd mailen naar [info@rijsbergsevliegerdagen.nl](mailto:info@rijsbergsevliegerdagen.nl)

Tot 15 en 16 Augustus 2015 in Rijsbergen  
Stichting Rijsbergse Vliegerdagen.





Stichting Rijsbergse Vliegerdagen  
Risten 2  
4891bb Rijsbergen (NI)  
[info@rijsbergsevliegerdagen.nl](mailto:info@rijsbergsevliegerdagen.nl)  
[www.rijsbergsevliegerdagen.nl](http://www.rijsbergsevliegerdagen.nl)  
Nieuwsbrief nr: 12  
Datum : 01-07-2015

## Wist u dat ?



- De Rijsbergse Vliegerdagen ook op Facebook en Twitter te vinden zijn
- Er voor 2015 goed weer besteld is, nu nog hopen dat het afgeleverd gaat worden ?
- Dick Toonen en Jan Grandia graag HEEL VEEL boxen in Rijsbergen willen zien ?
- We op zondagmiddag weer de "Hans van Baal stukadoorsbedrijf" ballonnenwedstrijd hebben ?
- We de engels kampioen 4 lijns vliegeren in Rijsbergen aan het werk gaan zien ?
- Het nachtvliegeren door onze wethouder Dhr P Utens geopend wordt
- Er dit jaar een lichtshow te zien zal zijn na afloop van het nachtvliegeren?
- Wil je weten hoe en wat ..... kom dan kijken !
- De Vrije zwaaiers uit Rijkevorsel om 20.00 uur hun opwachting maken op de Rijsbergse Vliegerdagen?
- U in onze facebook groep dagelijks op de hoogte blijft van het vliegernieuws ?
- We dit jaar vanaf 20.00 uur al demonstraties hebben op de zaterdagavond
- We weer heel veel lampionnen hebben klaar liggen !

## Tot slot

Tot zover de 12e uitgave van onze nieuwsbrief. Voor de meest actuele informatie kun je altijd op onze website kijken of ons gaan volgen op facebook of twitter.

Of lid worden van de :

Facebook Groep Rijsbergse Vliegerdagen

<https://www.facebook.com/groups/116958271662331/>

twitter : @vliegerdagen



Met sportieve vlieger groet,  
Stichting Rijsbergse Vliegerdagen  
[info@rijsbergsevliegerdagen.nl](mailto:info@rijsbergsevliegerdagen.nl)